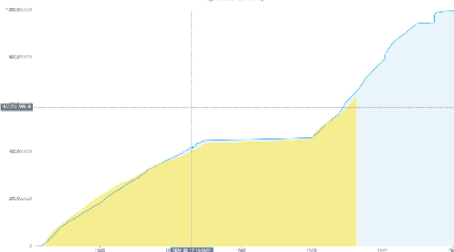


THỐNG KÊ THỊ TRƯỜNG

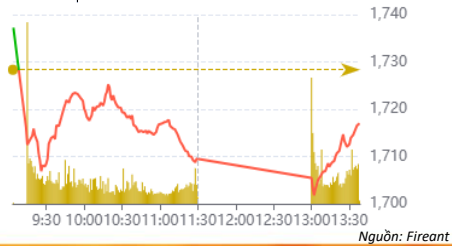
	HSX	HNX
Giá đóng cửa	1,709.61	247.85
Thay đổi	-18.73	0.83
Thay đổi %	-1.08%	0.34%
KLGD (Triệu CP)	956.7	89.8
GTGD (Tỷ)	27,180	1,744
Độ rộng thị trường		
CP tăng giá	138	83
CP giảm giá	205	71
CP tham chiếu	38	52
P/E	13.96	1.58
P/B	2.06	2.06

Thanh khoản HSX



Chỉ số phái sinh

Phái sinh	Đóng cửa	Thay đổi	Basis	OI
VN30	1,859.8	-30.14	502.80	54,573
VN30FIM	1,357.0	+1,5		



Nguồn: Fireant

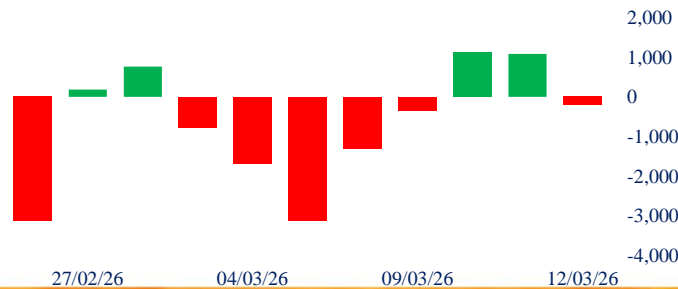
XU HƯỚNG DÒNG TIỀN

Phiên giao dịch ngày 12/03/2026 ghi nhận một nhịp điều chỉnh kỹ thuật khi VN-Index đóng cửa giảm 18,73 điểm (-1,08%), lùi về mốc 1.709,61 điểm dưới áp lực chốt lời ngắn hạn từ nhóm nhà đầu tư bắt đáy. Mặc dù phe Bán chiếm ưu thế về điểm số, nhưng thực tế phe Mua đã có màn "thích nghi" khá tốt khi độ rộng thị trường cải thiện nhẹ vào cuối ngày với 138 mã tăng, tập trung mạnh vào các cổ phiếu có dòng tiền riêng thay vì bán tháo diện rộng.

Nhóm Blue-chips là "tội đồ" chính khiến chỉ số chao đảo với 23 mã giảm giá trong rổ VN30, đặc biệt là các trụ lớn như GAS (-4,17%), TCB (-3,54%) và BID (-2,28%). Các ngành tài chính, phần mềm và ngân hàng chịu áp lực điều chỉnh sâu hơn mức giảm chung của thị trường. Ngược lại, sắc tím lại rực sáng tại nhóm cổ phiếu tầm trung và các ngành có tính chu kỳ: Hóa chất (DPM tăng trần, DGC +4,12%), kỹ thuật xây dựng (VCG kịch trần 3 phiên liên tiếp) và bất động sản (NVL tăng trần) đã trở thành những thời nam châm thu hút dòng tiền.

Giá trị giao dịch khớp lệnh sàn HoSE giảm xuống mức thấp nhất 13 phiên, đạt gần 27,2 ngàn tỷ đồng, cho thấy sức ép bán không quá dồn dập. Dòng tiền có xu hướng dịch chuyển rõ rệt sang nhóm vừa và nhỏ (Midcap), khiến tỷ trọng giao dịch của VN30 sụt giảm chỉ còn 53% sàn. Khó ngoại tiếp tục trạng thái phân hóa dần, thanh khoản giữ ở mức tốt với ~30k tỷ gtdg một phiên. Nhiều cổ phiếu về vùng định giá hấp dẫn đặc biệt là nhóm tài chính và sản xuất là cơ hội. Nhìn chung, đây là nhịp "thay máu" cần thiết để thị trường tích lũy lại sau giai đoạn biến động mạnh.

Giao dịch nước ngoài 10 phiên HSX



PHÂN TÍCH KỸ THUẬT

Phiên giao dịch ngày 12/03/2026 mang đậm màu sắc của một nhịp "thay máu" dòng tiền sau giai đoạn biến động cực đại, phản ánh đúng tinh thần thích nghi của thị trường khi áp lực chốt lời T+ xuất hiện nhưng không gây ra hoảng loạn. VN-Index kết phiên với cây nến đỏ có bóng dưới dài, xác nhận lực cầu nâng đỡ tích cực tại ngưỡng tâm lý 1.700 điểm. Khối lượng khớp lệnh giảm xuống mức thấp nhất 13 phiên (857 triệu cổ phiếu) cho thấy áp lực bán chốt lời không dồn dập, giúp chỉ số chững lại đà giảm dù vẫn nằm dưới các đường MA20 và MA50.

Trong khi xu hướng ngắn hạn còn rung lắc, chỉ số vẫn giữ vững trên đường MA200, bảo toàn cấu trúc hồi phục trung hạn. Các chỉ báo RSI và MACD âm sâu phản ánh xung lực giảm vẫn hiện hữu nhưng đang dần ổn định trở lại đây là hệ quả của lựa chọn dòng tiền hơn là một xu hướng bán tháo đồng loạt.

CHIẾN LƯỢC GIAO DỊCH

Thị trường bám sát kịch bản. VNIndex vẫn cần vượt qua 1770 để xác nhận tạo đáy.

Thị trường dừng giảm và tạo đáy quanh 1600 tương đương Fibonacci 1.618 và MA200 khung ngày. Xu hướng tăng trung và dài hạn vẫn giữ. Các tác động của khủng hoảng địa chính trị giảm.

+) Hồi phục diện rộng sau đó phân hóa dần, thanh khoản giữ ở mức tốt với ~30k tỷ gtdg một phiên. Nhiều cổ phiếu về vùng định giá hấp dẫn đặc biệt là nhóm tài chính và sản xuất là cơ hội.

Kịch bản 1(60%): Tạo đáy thành công sau khi vượt qua 1770 và tiếp tục hành trình vượt đỉnh với đặc điểm nhịp tăng này sẽ lan tỏa trên tất cả nhóm ngành.

Kịch bản 2(30%): Thị trường tạo Bẫy tăng giá và giảm thủng đáy trở lại về kiểm định lại MA200 trước khi tạo đáy.



Tăng giảm nhóm ngành

Ngành	Ngày	Tháng
Dầu khí	1.54%	36.74%
Hóa chất	1.97%	8.09%
Tài nguyên Cơ bản	-2.10%	1.21%
Xây dựng và Vật liệu	0.77%	-1.94%
Hàng & Dịch vụ Công nghiệp	-0.16%	0.14%
Ô tô và phụ tùng	2.03%	1.42%
Thực phẩm và đồ uống	-1.54%	-27.69%
Hàng cá nhân & Gia dụng	-0.90%	1.13%
Y tế	-0.60%	-1.11%
Bán lẻ	-1.80%	-5.66%
Truyền thông	-0.26%	-8.54%
Du lịch và Giải trí	-0.49%	-8.20%
Điện, nước & xăng dầu khí đ	-2.24%	1.70%
Ngân hàng	-1.62%	-6.38%
Bảo hiểm	-2.58%	-5.02%
Bất động sản	-0.37%	-4.80%
Dịch vụ tài chính	-2.45%	0.56%
Công nghệ Thông tin	-2.85%	-17.88%

Top cổ phiếu ảnh hưởng chỉ số



Nguồn: Fireant

Top NN mua ròng HSX

Mã	Đóng cửa	Thay đổi	KLGD
MWG	84.6	-1.90 / -2.20%	10,342,500
VCG	22.75	1.45 / 6.81%	42,813,300
VCI	36.6	-0.60 / -1.61%	12,441,500
EIB	22.55	0.10 / 0.45%	13,766,300
DPM	34	2.20 / 6.92%	22,324,700

Top NN bán ròng HSX

Mã	Đóng cửa	Thay đổi	KLGD
HPG	26.8	-0.60 / -2.19%	44,115,900
SSI	29.15	-1.10 / -3.64%	44,112,200
TMS	41	0.00 / 0.00%	2,292,100
BSR	37.8	1.65 / 4.56%	17,242,000
POW	13.4	-0.15 / -1.11%	16,276,100

Giao dịch cổ đông lớn và nội bộ

Mã	Tên	Vị trí	Ngày	Đăng ký	Khối lượng
FUEABV	Quản lý quỹ An Bình	---	11/03/2026	Bán	1,200,000
VIC	Vinpearl	---	11/03/2026	Bán	90,046,815
NLG	Cao Duy Thông	Chủ tịch Hội đồng Quản trị	11/03/2026	Mua	0
SJS	Nguyễn Văn Đạt		11/03/2026	Mua	3,000,000
HDG	Nguyễn Thị Thu Hà	Mẹ của Nguyễn Trọng Minh	11/03/2026	Bán	5,000,000

TIN TỨC

Trong nước

[Đề xuất nhiều chính sách đột phá phát triển 'kinh tế bạc'](#)
[TP.HCM thưởng những TH bán giao đất thu hồi trước QĐ](#)
[Gần 3.800 căn hộ tại Thủ Thiêm sẽ được đấu giá vào T5](#)
[Hà Nội: Kiểm định toàn bộ chung cư cũ tại 48 xã, phường](#)

Doanh nghiệp

[HPg đưa nhà máy SX ống thép 400 ngàn tấn vào hoạt động](#)
[Bảo Tín Minh Châu làm thêm bất động sản?](#)
[REE tăng gấp 3 công suất điện đến năm 2030](#)
[GAS đón tàu LNG đầu tiên của năm 2026](#)

TIN TỨC

Thế giới

[Mỹ sẽ xả 172 triệu thùng dầu từ kho dự trữ chiến lược](#)
[Nhật Bản có thể nâng ngưỡng can thiệp tỷ giá đồng yen](#)
[Fed có thể giữ nguyên lãi suất](#)
[Ngành hàng không gồng mình trước biến động giá nhiên liệu](#)

Hàng hóa

[Giá nhôm tăng 3 phiên liên tiếp](#)
[Giá urê tăng vọt vì "thiên nga đen"](#)
[Giá vàng trong nước đảo chiều giảm](#)

Top 10 khối lượng giao dịch HSX

	Khối lượng giao dịch	Thay đổi	
1	SHB	87,947,200	1.36%
2	HPG	44,115,900	-2.19%
3	SSI	44,112,200	-3.64%
4	VCG	42,813,300	6.81%
5	VIX	35,949,300	-1.75%
6	MBB	26,831,400	-2.05%
7	TCB	23,710,900	-3.54%
8	DPM	22,324,700	6.92%
9	EVF	22,065,700	2.08%
10	OCB	21,573,200	-1.38%

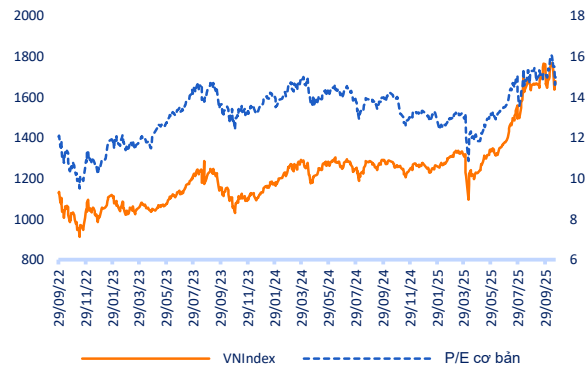
Giá hàng hóa

	Đóng cửa	Thay đổi	%
Vàng	5185.9	6.80	0.13%
Bạc	86.93	1.39	1.63%
Đồng	5.89	0.00	-0.06%
Dầu thô	4.67	0.05	-0.68%
Dầu Brent	94.09	4.74	5.30%
Khí Tự nhiên	3.256	0.05	1.46%
Khí đốt	3.3189	0.16	4.96%
Đường	14.22	-0.03	-0.21%
Heo nạc	86.88	-0.35	-0.40%
Cà phê	299.1	7.10	2.43%

Tỷ giá hối đoái

	Thay đổi	Tỷ giá NHNN		
		Mua	Bán	
USD/VND	26044	0.17%	USD 23,858	26,264
EUR/VND	29537	-0.61%	EUR 27,505	30,401
GBP/VND	34226	-0.35%	GBP 31,885	35,241
USD/VND	159.00	-0.62%	JPY 150	166
AUD/VND	32661	-0.65%	CHF 30,486	33,695

Định giá thị trường





RUNG LẮC NGẮN HẠN

Bản tin ngày 12/03/2026

Danh mục khuyến nghị theo Phân tích kỹ thuật

STT	Mã cổ phiếu	Giá hiện tại	Giá mua	Ngày mua	Giá mục tiêu	Giá cutloss	% Lãi/Lỗ	Trạng thái khuyến nghị
1	HPG	26.8	27.3	12/01/2026	32.5	25.6	-1.8%	MUA
2	HAH	58.50	59	20/01/2026	70.8	55.6	-0.8%	MUA
3	VNM	69.50	70	29/01/2026	81.8	65.5	-0.7%	MUA
4	MIG	17.00	18.4	29/01/2026			-7.6%	MUA
5	SSI	29.15	30.45	11/03/2026			-4.3%	MUA
6								

Danh mục khuyến nghị theo Phân tích cơ bản

STT	Mã cổ phiếu	Giá hiện tại	Giá mua	Ngày mua	Giá mục tiêu	Giá cutloss	% Lãi/Lỗ	Trạng thái khuyến nghị
1	HPG	26.90	22	08/10/2024	34	25	22.3%	Nắm giữ
2	TCB	33.90	21.85	20/08/2024	38	20.8	55.1%	Nắm giữ
3	CTG	35.20	35	19/09/2024	45	33	0.6%	Nắm giữ
4	KDH	32.05	29.8	18/10/2024	40	23.5	7.6%	Nắm giữ
5	STB	57.50	38.3	20/02/2025	50	35.4	50.1%	Nắm giữ
6	SZC	28.90	41.7	21/02/2025	45.8	41.2	-30.7%	Nắm giữ
7	KBC	33.20	29.4	20/02/2025	35	26.7	12.9%	Nắm giữ
8	MWG	87.00	54.1	21/02/2025	75	46	60.8%	Nắm giữ
9	FPT	92.50	123.2	20/02/2025	190	90	-24.9%	Nắm giữ
10	HAH	59.50	53.3	21/02/2025	60	50	11.6%	Nắm giữ
11	DGC	60.90	106	20/02/2025	116	90.6	-42.5%	Nắm giữ
12	MSH	33.15	40	21/02/2025	63	57	-17.1%	Nắm giữ
13	VCG	22.90	19.2	20/02/2025	27.2	18.9	19.3%	Nắm giữ
14	BCM	59.60	51	05/05/2025	72	42	16.9%	Nắm giữ
15	MSN	75.30	64.8	10/06/2025	84	59	16.2%	Nắm giữ
16	VPB	28.15	20.15	10/07/2025	24	17.5	39.7%	Nắm giữ

Danh mục đã khuyến nghị theo Phân tích kỹ thuật

STT	Mã cổ phiếu	Giá bán	Giá mua	Ngày bán	Giá mục tiêu	Giá cutloss	% Lãi/Lỗ	Trạng thái khuyến nghị
-----	-------------	---------	---------	----------	--------------	-------------	----------	------------------------

Danh mục đã khuyến nghị theo Phân tích cơ bản

STT	Mã cổ phiếu	Giá bán	Giá mua	Ngày bán	Giá mục tiêu	Giá cutloss	% Lãi/Lỗ	Trạng thái khuyến nghị
1	HPG	26.90	22	08/10/2024	34	25	22.3%	Nắm giữ
2	TCB	33.90	21.85	20/08/2024	38	20.8	55.1%	Nắm giữ
3	CTG	35.20	35	19/09/2024	45	33	0.6%	Nắm giữ
4	KDH	32.05	29.8	18/10/2024	40	23.5	7.6%	Nắm giữ
5	STB	57.50	38.3	20/02/2025	50	35.4	50.1%	Nắm giữ
6	SZC	28.90	41.7	21/02/2025	45.8	41.2	-30.7%	Nắm giữ
7	KBC	33.20	29.4	20/02/2025	35	26.7	12.9%	Nắm giữ
8	MWG	87.00	54.1	21/02/2025	75	46	60.8%	Nắm giữ
9	FPT	92.50	123.2	20/02/2025	190	90	-24.9%	Nắm giữ
10	HAH	59.50	53.3	21/02/2025	60	50	11.6%	Nắm giữ
11	DGC	60.90	106	20/02/2025	116	90.6	-42.5%	Nắm giữ
12	MSH	33.15	40	21/02/2025	63	57	-17.1%	Nắm giữ
13	VCG	22.90	19.2	20/02/2025	27.2	18.9	19.3%	Nắm giữ
14	BCM	59.60	51	05/05/2025	72	42	16.9%	Nắm giữ
15	MSN	75.30	64.8	10/06/2025	84	59	16.2%	Nắm giữ
16	VPB	28.15	20.15	10/07/2025	24	17.5	39.7%	Nắm giữ

HỆ THỐNG KHUYẾN NGHỊ

Hệ thống khuyến nghị của VFS được xây dựng dựa trên sự chênh lệch giữa giá cổ phiếu thị trường tại thời điểm đánh giá và giá mục tiêu 12 tháng

Hệ thống khuyến nghị	Diễn giải
MUA	Nếu giá mục tiêu cao hơn giá thị trường từ 15% trở lên
THEO DÕI	Nếu giá mục tiêu cao hơn giá thị trường từ 5 – 15%
NẮM GIỮ	Nếu giá mục tiêu cao hơn giá thị trường không quá 5%
BÁN	Nếu giá mục tiêu thấp hơn giá thị trường tối thiểu 5%

© CÔNG TY CỔ PHẦN CHỨNG KHOÁN NHẤT VIỆT (VFS)**Hội sở Hồ Chí Minh**

Lầu 1 117 - 119 - 121 Nguyễn Du P, Bến Thành Q, 1 Thành phố HCM

Điện thoại: (84-8) 62556586 Fax: (84-8) 62556580

Website: www.vfs.com.vn

Chi nhánh Hà Nội

Tầng 5, Số 37 Bà Triệu, Phường Hàng Bài, Quận Hoàn Kiếm, Thành phố Hà Nội.

Điện thoại: (84-4) 39288222 Fax: (84-4) 39338222

Tuyên bố miễn trách nhiệm: Bản quyền thuộc về Công ty CP Chứng khoán Nhất Việt (VFS). Những thông tin sử dụng trong báo cáo được thu thập từ những nguồn đáng tin cậy và VFS không chịu trách nhiệm về tính chính xác của chúng. Quan điểm thể hiện trong báo cáo này là của (các) tác giả và không nhất thiết liên hệ với quan điểm chính thức của VFS. Không một thông tin cũng như ý kiến nào được viết ra nhằm mục đích quảng cáo hay khuyến nghị mua/bán bất kỳ chứng khoán nào. Báo cáo này không được phép sao chép tái bản bởi bất kỳ cá nhân hoặc tổ chức nào khi chưa được phép của VFS.

THÔNG TIN LIÊN HỆ

Nguyễn Minh Hoàng	Giám đốc phòng phân tích hoang.nguyenminh@vfs.com.vn
Nguyễn Hoàng Long	Chuyên viên phân tích long.nguyen@vfs.com.vn
Nguyễn Thị Mai	Chuyên viên phân tích mai.nguyen@vfs.com.vn
Nghiêm Bảo Nam	Chuyên viên phân tích nam.nghiem@vfs.com.vn
Lê Thị Ngọc	Chuyên viên phân tích ngoc.le@vfs.com.vn
Giang Việt Hoàng	Chuyên viên phân tích hoang.giang@vfs.com.vn