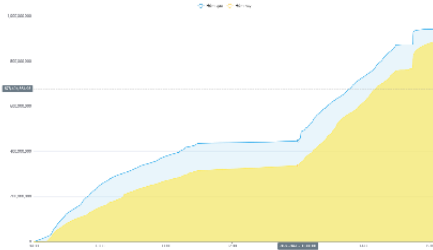


THỐNG KÊ THỊ TRƯỜNG

	HSX	HNX
Giá đóng cửa	1,694.82	250.36
Thay đổi	-8.11	-1.10
Thay đổi %	-0.48%	-0.44%
KLGD (Triệu CP)	888.2	67.1
GTGD (Tỷ)	27,392	1,241
<b>Độ rộng thị trường</b>		
CP tăng giá	82	60
CP giảm giá	244	90
CP tham chiếu	43	56
P/E	13.75	1.61
P/B	2.02	2.02

Thanh khoản HSX



Chỉ số phái sinh

Phái sinh	Đóng cửa	Thay đổi	Basis	OI
VN30	1,853.0	-8.85	495.99	54,573
VN30F1M	1,357.0	+1,5		



Nguồn: Fireant

XU HƯỚNG DÒNG TIỀN

**Diễn biến thị trường:** VN-Index đóng cửa tại **1.694,82 điểm (-0,48%)**, chính thức đánh mất mốc 1.700 điểm vừa giành được. Thị trường điều chỉnh trên diện rộng với áp lực cung (Supply) áp đảo hoàn toàn (244 mã giảm/82 mã tăng). Đáng chú ý, nhóm Midcap chịu tổn thương nặng nhất khi giảm tới 1,12%, trong khi chỉ số Smallcap cũng mất 0,82%, cho thấy dòng tiền bắt đầu rút ra khỏi các nhóm vốn hóa vừa và nhỏ để phòng thủ.

**Thanh khoản:** Thanh khoản phiên chiều tăng vọt **31%** so với phiên sáng, xác nhận trạng thái "bán chủ động" lan rộng. Tổng giá trị khớp lệnh toàn sàn HoSE đạt mức khá, tuy nhiên rõ VN30 lại chiếm tới 57,2% tỷ trọng, phản ánh sự tập trung của dòng tiền lớn tại nhóm Blue-chips. Ngược lại, rõ Midcap ghi nhận mức thanh khoản thấp nhất trong 5 tuần, cho thấy sự thiếu hụt nghiêm trọng của lực cầu (Demand) tại phân khúc này.

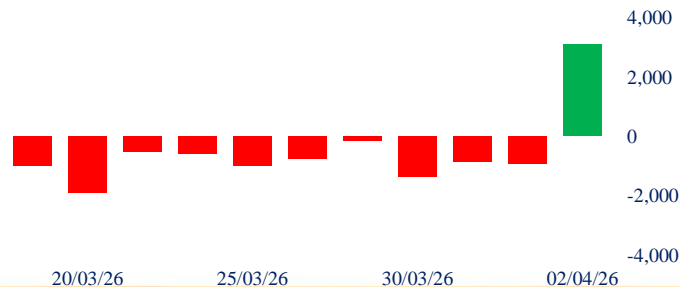
Các mã ảnh hưởng:

**Tích cực:** **VHM** và **DGC** là hai "điểm sáng" cô độc khi đóng cửa kịch trần. DGC ghi nhận cú bứt phá ngoạn mục sau 13h50 với dòng tiền BU (mua chủ động) cực mạnh. HPG cũng nỗ lực hồi xanh nhẹ nhờ thanh khoản đạt hơn 1.100 tỷ đồng trong phiên chiều.

**Tiêu cực:** Sắc đỏ bao trùm rõ VN30 với 25/30 mã giảm điểm. Các mã chịu áp lực xả hàng lớn bao gồm **GMD (-4,39%)**, **VIX**, **BSR** và nhóm cổ phiếu họ Vin (trừ VHM) như **VIC**, **VRE**.

**Khối ngoại:** Ghi nhận giá trị mua ròng đột biến gần **4.000 tỷ đồng**, nhưng thực chất đây là kết quả của giao dịch thỏa thuận "khủng" tại mã **VPL** (hơn 4.053 tỷ). Nếu loại trừ giao dịch đặc thù này, khối ngoại thực tế vẫn **bán ròng khoảng 287 tỷ đồng**, trong đó tâm điểm xả hàng là **VHM (-803 tỷ)** và **MBB (-182 tỷ)**.

Giao dịch nước ngoài 10 phiên HSX



PHÂN TÍCH KỸ THUẬT

Phiên 02/04 ghi nhận VN-Index điều chỉnh về 1.694,82 điểm (-0,48%) với nền giảm thân nhỏ, chính thức đánh mất mốc tâm lý 1.700. Áp lực bán chủ động bùng nổ **31%** vào phiên chiều kèm thanh khoản lớn xác nhận pha chốt lời quyết liệt ngay tại kháng cự đường xu hướng giảm.

Về chỉ báo kỹ thuật, RSI quay đầu tại vùng 48 và MACD đi ngang cho thấy quán tính tăng đang hụt hơi, đẩy chỉ số vào trạng thái giằng co ngắn hạn dù vẫn giữ được vùng hỗ trợ MA20. Độ rộng thị trường tiêu cực với 244 mã giảm, đặc biệt thanh khoản Midcap chạm đáy 5 tuần minh chứng cho dòng tiền đang rút lui để phòng thủ. Lực mua suy yếu hoàn toàn so với SD sau 13h, thể hiện phe bán đang làm chủ cuộc chơi. Tóm lại, đây là nhịp "test" cung cần thiết khi thị trường tiến vào vùng nhạy cảm, yêu cầu sự thận trọng cao độ trong việc giải ngân mới.

CHIẾN LƯỢC GIAO DỊCH

VN-Index Đã đạt mục tiêu 1 của kịch bản 1. Hiện tại chúng ta tập trung quản trị vị thế sẵn có

Kịch bản 1(60%): VN-Index hồi phục trong bối cảnh chạm vùng hỗ trợ mạnh đầu tiên. Hôm nay hồi phục mở ra kịch bản tạo đáy với phân kỳ RSI và phân kỳ Histogram khung ngày. Mục tiêu hồi phục được nâng lên 1750.

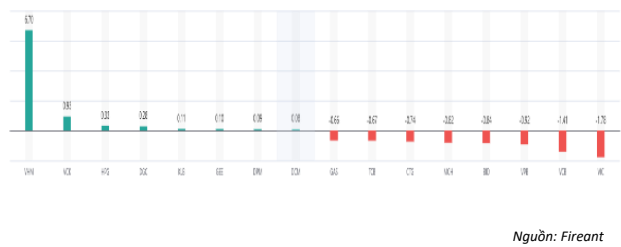
Kịch bản 2 (40%): VN-Index tạo bulltrap và test lại đáy 1580.



### Tăng giảm nhóm ngành

Ngành	Ngày	Tháng
Dầu khí	-1.27%	-18.48%
Hóa chất	0.37%	-13.14%
Tài nguyên Cơ bản	0.59%	-6.04%
Xây dựng và Vật liệu	-1.02%	-4.23%
Hàng & Dịch vụ Công nghiệp	-1.17%	0.20%
Ô tô và phụ tùng	0.76%	2.28%
Thực phẩm và đồ uống	-1.18%	-35.46%
Hàng cá nhân & Gia dụng	-0.33%	-8.58%
Y tế	-0.25%	-0.72%
Bán lẻ	-1.04%	-9.28%
Truyền thông	-1.37%	-14.76%
Du lịch và Giải trí	-0.54%	-5.42%
Điện, nước & xăng dầu khí đ	-1.23%	-14.76%
Ngân hàng	-1.31%	-8.29%
Bảo hiểm	-1.35%	3.21%
Bất động sản	1.00%	-10.39%
Dịch vụ tài chính	-0.40%	-7.52%
Công nghệ Thông tin	-0.80%	-18.01%

### Top cổ phiếu ảnh hưởng chỉ số



### Top NN mua ròng HSX

Mã	Đóng cửa	Thay đổi	KLGD
VPL	83.9	0.00 / 0.00%	49,901,739
VCK	36.8	1.80 / 5.14%	14,911,700
SSI	27.55	-0.35 / -1.25%	26,185,800
CII	18.5	0.15 / 0.82%	16,804,800
VCI	26.95	-0.40 / -1.46%	10,889,400

### Top NN bán ròng HSX

Mã	Đóng cửa	Thay đổi	KLGD
MBB	26.3	-0.20 / -0.75%	23,741,700
VHM	117.9	7.70 / 6.99%	17,531,500
BSR	25.9	-0.40 / -1.52%	16,092,400
HDB	25.6	0.00 / 0.00%	29,453,100
SHB	14.85	-0.35 / -2.30%	110,787,804

### Giao dịch cổ đông lớn và nội bộ

Mã	Tên	Vị trí	Ngày	Đăng ký	Khối lượng
SMA	Nguyễn Đình Hiền	---	02/04/2026	Bán	51,187
HDG	Đào Hữu Khanh	Cha của Đào Hữu Tùng	01/04/2026	Bán	200,000
CDC	Đỗ Ngọc Mai	---	01/04/2026	Bán	55,000
FUEVFI	Nguyễn Trường Sơn	---	01/04/2026	Bán	351,098
GEG	Mía đường Thành Thành Công	---	01/04/2026	Bán	0

### TIN TỨC

#### Trong nước

[TP.HCM: Dữ liệu số là tài nguyên chiến lược ĐB](#)  
[Trục đại lộ 60m TP.HCM sắp có TTTM mới](#)  
[PT cụm cảng Cái Mép – Thi Vải thành TT logistics KV](#)  
[Thanh khoản sàn HNX tăng mạnh trong tháng 3](#)

#### Doanh nghiệp

[Vingroup đặt mục tiêu lãi sau thuế 25,000 tỷ 2026](#)  
[DPM dự kiến trả cổ tức 2025 bằng tiền mặt, tỷ lệ 15%](#)  
[CMG đặt mục tiêu doanh thu tăng 20% trong năm 2026](#)  
[PNJ đặt mục tiêu lợi nhuận lập đỉnh mới](#)

### TIN TỨC

#### Thế giới

[TQ rút bớt tiền khỏi hệ thống tài chính để ứng phó rủi ro](#)  
[Mỹ chuẩn bị áp thuế 100% với dược phẩm nhập khẩu?](#)  
[Iran đã lập "trạm thu phí" tại eo biển Hormuz?](#)  
[Xung đột tạo lợi thế cho XK TQ giành thêm thị phần](#)

#### Hàng hóa

[Giá vàng SJC đột ngột 'bốc hơi' gần 5 triệu đồng mỗi lượng](#)  
[VN áp thuế tạm thời 27.83% với thép HRC khổ rộng từ TQ](#)  
[Chìa khóa hạ nhiệt giá gas](#)

### Top 10 khối lượng giao dịch HSX

	Khối lượng giao dịch	Thay đổi	
1	SHB	110,787,804	-2.30%
2	HPG	50,005,700	0.74%
3	VPL	49,901,739	0.00%
4	VIX	37,744,885	-2.35%
5	HDB	29,453,100	0.00%
6	SSI	26,185,800	-1.25%
7	MBB	23,741,700	-0.75%
8	SSB	22,958,400	-0.59%
9	MSB	19,695,400	-1.72%
10	VHM	17,531,500	6.99%

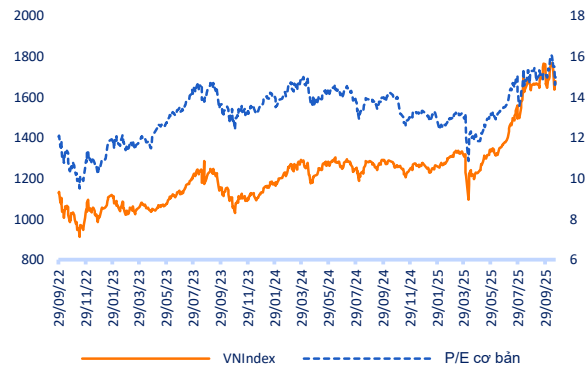
### Giá hàng hóa

	Đóng cửa	Thay đổi	%
Vàng	4649.6	-163.50	-3.40%
Bạc	71.39	-4.69	-6.17%
Đồng	5.56	-0.09	-1.59%
Dầu thô	7.74	0.08	-0.68%
Dầu Brent	108.86	7.70	7.61%
Khí Tự nhiên	2.85	0.03	1.10%
Khí đốt	4.0464	0.33	8.91%
Đường	15.44	0.15	0.98%
Heo nạc	86.3	0.30	0.35%
Cà phê	296.85	-0.95	-0.32%

### Tỷ giá hối đoái

	Thay đổi	Tỷ giá NHNN	
		Mua	Bán
USD/VND	26112	0.01%	USD 23,902 26,312
EUR/VND	29757	0.16%	EUR 27,654 30,565
GBP/VND	34163	0.47%	GBP 31,736 35,076
USD/VND	160.00	0.00%	JPY 150 166
AUD/VND	32372	0.48%	CHF 30,053 33,217

### Định giá thị trường





# TÂM LÝ THẬN TRỌNG TRONG CẢ PHIÊN

Bản tin ngày 02/04/2026

## Danh mục khuyến nghị theo Phân tích kỹ thuật

STT	Mã cổ phiếu	Giá hiện tại	Giá mua	Ngày mua	Giá mục tiêu	Giá cutloss	% Lãi/Lỗ	Trạng thái khuyến nghị
1	HPG	26.7	27.3	12/01/2026	32.5	25.6	-2.2%	MUA
2	HAH	56.00	59	20/01/2026	70.8	55.6	-5.1%	MUA
3	VNM	62.00	70	29/01/2026	81.8	65.5	-11.4%	MUA
4	MIG	19.55	18.4	29/01/2026	21	18.1	6.3%	MUA
5	SSI	26.85	30.45	11/03/2026	35	28.5	-11.8%	MUA
6	SHB	15.00	15.2	16/03/2026	17	14.4	-1.3%	MUA
7	REE	70.90	67	20/03/2026	80	62	5.8%	MUA

## Danh mục khuyến nghị theo Phân tích cơ bản

STT	Mã cổ phiếu	Giá hiện tại	Giá mua	Ngày mua	Giá mục tiêu	Giá cutloss	% Lãi/Lỗ	Trạng thái khuyến nghị
1	HPG	26.90	22	08/10/2024	34	25	22.3%	Nắm giữ
2	TCB	33.90	21.85	20/08/2024	38	20.8	55.1%	Nắm giữ
3	CTG	35.20	35	19/09/2024	45	33	0.6%	Nắm giữ
4	KDH	32.05	29.8	18/10/2024	40	23.5	7.6%	Nắm giữ
5	STB	57.50	38.3	20/02/2025	50	35.4	50.1%	Nắm giữ
6	SZC	28.90	41.7	21/02/2025	45.8	41.2	-30.7%	Nắm giữ
7	KBC	33.20	29.4	20/02/2025	35	26.7	12.9%	Nắm giữ
8	MWG	87.00	54.1	21/02/2025	75	46	60.8%	Nắm giữ
9	FPT	92.50	123.2	20/02/2025	190	90	-24.9%	Nắm giữ
10	HAH	59.50	53.3	21/02/2025	60	50	11.6%	Nắm giữ
11	DGC	60.90	106	20/02/2025	116	90.6	-42.5%	Nắm giữ
12	MSH	33.15	40	21/02/2025	63	57	-17.1%	Nắm giữ
13	VCG	22.90	19.2	20/02/2025	27.2	18.9	19.3%	Nắm giữ
14	BCM	59.60	51	05/05/2025	72	42	16.9%	Nắm giữ
15	MSN	75.30	64.8	10/06/2025	84	59	16.2%	Nắm giữ
16	VPB	28.15	20.15	10/07/2025	24	17.5	39.7%	Nắm giữ

**Danh mục đã khuyến nghị theo Phân tích kỹ thuật**

STT	Mã cổ phiếu	Giá bán	Giá mua	Ngày bán	Giá mục tiêu	Giá cutloss	% Lãi/Lỗ	Trạng thái khuyến nghị
-----	-------------	---------	---------	----------	--------------	-------------	----------	------------------------

**Danh mục đã khuyến nghị theo Phân tích cơ bản**

STT	Mã cổ phiếu	Giá bán	Giá mua	Ngày bán	Giá mục tiêu	Giá cutloss	% Lãi/Lỗ	Trạng thái khuyến nghị
1	HPG	26.90	22	08/10/2024	34	25	22.3%	Nắm giữ
2	TCB	33.90	21.85	20/08/2024	38	20.8	55.1%	Nắm giữ
3	CTG	35.20	35	19/09/2024	45	33	0.6%	Nắm giữ
4	KDH	32.05	29.8	18/10/2024	40	23.5	7.6%	Nắm giữ
5	STB	57.50	38.3	20/02/2025	50	35.4	50.1%	Nắm giữ
6	SZC	28.90	41.7	21/02/2025	45.8	41.2	-30.7%	Nắm giữ
7	KBC	33.20	29.4	20/02/2025	35	26.7	12.9%	Nắm giữ
8	MWG	87.00	54.1	21/02/2025	75	46	60.8%	Nắm giữ
9	FPT	92.50	123.2	20/02/2025	190	90	-24.9%	Nắm giữ
10	HAH	59.50	53.3	21/02/2025	60	50	11.6%	Nắm giữ
11	DGC	60.90	106	20/02/2025	116	90.6	-42.5%	Nắm giữ
12	MSH	33.15	40	21/02/2025	63	57	-17.1%	Nắm giữ
13	VCG	22.90	19.2	20/02/2025	27.2	18.9	19.3%	Nắm giữ
14	BCM	59.60	51	05/05/2025	72	42	16.9%	Nắm giữ
15	MSN	75.30	64.8	10/06/2025	84	59	16.2%	Nắm giữ
16	VPB	28.15	20.15	10/07/2025	24	17.5	39.7%	Nắm giữ

**HỆ THỐNG KHUYẾN NGHỊ**

Hệ thống khuyến nghị của VFS được xây dựng dựa trên sự chênh lệch giữa giá cổ phiếu thị trường tại thời điểm đánh giá và giá mục tiêu 12 tháng

Hệ thống khuyến nghị	Diễn giải
MUA	Nếu giá mục tiêu cao hơn giá thị trường từ 15% trở lên
THEO DÕI	Nếu giá mục tiêu cao hơn giá thị trường từ 5 – 15%
NẮM GIỮ	Nếu giá mục tiêu cao hơn giá thị trường không quá 5%
BÁN	Nếu giá mục tiêu thấp hơn giá thị trường tối thiểu 5%

**© CÔNG TY CỔ PHẦN CHỨNG KHOÁN NHẤT VIỆT (VFS)****Hội sở Hồ Chí Minh**

Lầu 1 117 - 119 - 121 Nguyễn Du P, Bến Thành Q, 1 Thành phố HCM

Điện thoại: (84-8) 62556586 Fax: (84-8) 62556580

Website: [www.vfs.com.vn](http://www.vfs.com.vn)

**Chi nhánh Hà Nội**

Tầng 5, Số 37 Bà Triệu, Phường Hàng Bài, Quận Hoàn Kiếm, Thành phố Hà Nội.

Điện thoại: (84-4) 39288222 Fax: (84-4) 39338222

Tuyên bố miễn trách nhiệm: Bản quyền thuộc về Công ty CP Chứng khoán Nhất Việt (VFS). Những thông tin sử dụng trong báo cáo được thu thập từ những nguồn đáng tin cậy và VFS không chịu trách nhiệm về tính chính xác của chúng. Quan điểm thể hiện trong báo cáo này là của (các) tác giả và không nhất thiết liên hệ với quan điểm chính thức của VFS. Không một thông tin cũng như ý kiến nào được viết ra nhằm mục đích quảng cáo hay khuyến nghị mua/bán bất kỳ chứng khoán nào. Báo cáo này không được phép sao chép tái bản bởi bất kỳ cá nhân hoặc tổ chức nào khi chưa được phép của VFS.

**THÔNG TIN LIÊN HỆ**

Nguyễn Minh Hoàng	Giám đốc phòng phân tích <a href="mailto:hoang.nguyenminh@vfs.com.vn">hoang.nguyenminh@vfs.com.vn</a>
Nguyễn Hoàng Long	Chuyên viên phân tích <a href="mailto:long.nguyen@vfs.com.vn">long.nguyen@vfs.com.vn</a>
Nguyễn Thị Mai	Chuyên viên phân tích <a href="mailto:mai.nguyen@vfs.com.vn">mai.nguyen@vfs.com.vn</a>
Nghiêm Bảo Nam	Chuyên viên phân tích <a href="mailto:nam.nghiem@vfs.com.vn">nam.nghiem@vfs.com.vn</a>
Lê Thị Ngọc	Chuyên viên phân tích <a href="mailto:ngoc.le@vfs.com.vn">ngoc.le@vfs.com.vn</a>
Giang Việt Hoàng	Chuyên viên phân tích <a href="mailto:hoang.giang@vfs.com.vn">hoang.giang@vfs.com.vn</a>