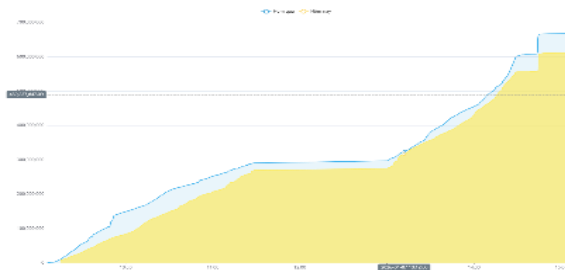


THỐNG KÊ THỊ TRƯỜNG

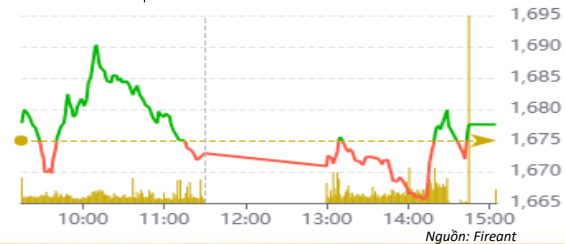
	HSX	HNX
Giá đóng cửa	1,677.54	246.70
Thay đổi	2.55	1.67
Thay đổi %	0.15%	0.68%
KLGD (Triệu CP)	612.5	56.4
GTGD (Tỷ)	15,152	992
Độ rộng thị trường		
CP tăng giá	161	77
CP giảm giá	140	65
CP tham chiếu	70	51
P/E	13.57	1.58
P/B	2.00	2.00

Thanh khoản HSX



Chỉ số phái sinh

Phái sinh	Đóng cửa	Thay đổi	Basis	OI
VN30	1,841.0	4.71	483.96	54,573
VN30F1M	1,357.0	+1,5		



Nguồn: Fireant

XU HƯỚNG DÒNG TIỀN

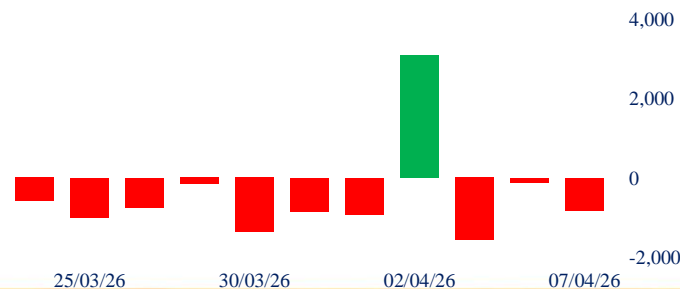
Thị trường phiên 07/04 lợi ngược dòng vào cuối ngày dù thanh khoản sụt giảm kỷ lục, thấp nhất trong hai tháng. VN-Index đóng cửa tăng 2,55 điểm (0,15%), đạt 1.677,54 điểm. Tâm lý thận trọng bao trùm do lo ngại xung đột Trung Đông, tuy nhiên độ rộng sàn HoSE vẫn nghiêng về sắc xanh với 161 mã tăng. Chỉ số duy trì dao động hẹp quanh vùng MA20, phản ánh trạng thái chờ đợi thông tin hỗ trợ từ thị trường quốc tế và kết quả đánh giá nâng hạng của FTSE.

Nhóm chứng khoán dẫn dắt nhịp hồi sau 14h15 với VIX tăng kịch trần, VCI, SHS và SSI bứt phá từ 2% đến 4%. Nhóm bất động sản và ngân hàng phân hóa mạnh: VIC, NVL và LPB (+4,12%) đóng góp tích cực vào chỉ số. Ở chiều ngược lại, áp lực giảm sâu xuất hiện tại PNJ (-4,4%), GEE và các mã bán lẻ như MWG, DGW. Sự phân hóa này cho thấy dòng tiền chỉ tập trung vào một số nhóm ngành có câu chuyện riêng thay vì lan tỏa toàn thị trường.

Dòng tiền tập trung mạnh ở nhóm Midcap, trong khi rổ VN30 giao dịch khá trầm lắng. Thanh khoản khớp lệnh sàn HoSE chỉ đạt khoảng 13.382 tỷ đồng, cho thấy lực cầu vẫn còn dè dặt. Khối ngoại tiếp tục là điểm trừ khi bán ròng 780 tỷ đồng, kéo dài chuỗi rút vốn liên tục. Việc thiếu hụt thanh khoản khiến các nhịp hồi phục trong phiên chưa thực sự thuyết phục và thiếu nền tảng bền vững để bứt phá khỏi vùng tích lũy hiện tại.

Kết luận, thị trường kết thúc với sắc xanh nhưng độ tin cậy thấp do khối lượng giao dịch quá kém. Trạng thái "chờ chiều" khiến giá cổ phiếu dễ biến động mạnh trước các thông tin bất ngờ. Nhà đầu tư nên ưu tiên quản trị rủi ro, duy trì tỷ trọng cổ phiếu ở mức an toàn và hạn chế mua đuổi trong các nhịp kéo gấp cuối phiên. Xu hướng ngắn hạn của VN-Index vẫn phụ thuộc lớn vào phản ứng của dòng tiền nội trong những phiên giao dịch tới.

Giao dịch nước ngoài 10 phiên HSX



PHÂN TÍCH KỸ THUẬT

VN-Index phiên 07/04 đóng cửa tại 1.677,54 điểm (+0,15%) với nền giảm thân nhỏ, ngồi đúng trên ngưỡng hỗ trợ SMA 200 và cạnh dưới của mô hình tam giác thu hẹp. Thanh khoản sụt giảm phản ánh tâm lý thận trọng của dòng tiền khi "ngưng chiến" tại vùng nhạy cảm. Biểu đồ Intraday xác nhận đà kéo chủ động sau 14h15 cho thấy kỳ vọng tích cực về thỏa thuận ngừng bắn và thông tin nâng hạng.

Về chỉ báo, MACD vẫn nằm dưới mức 0 và RSI quanh 45 cho thấy quán tính hồi phục còn rất yếu, xu hướng trung hạn vẫn chịu áp lực điều chỉnh. Tuy nhiên, việc khối lượng thấp khi test hỗ trợ là MA200 là tín hiệu cho thấy nguồn cung đang cạn dần, chờ đợi một cú hích từ dòng tiền lớn.

CHIẾN LƯỢC GIAO DỊCH

VN-Index đạt mục tiêu 1 của kịch bản 1. Hiện tại chúng ta tập trung quản trị vị thế sẵn có trong một tuần đầy biến động.

Kịch bản 1(60%): VN-Index hồi phục trong bối cảnh chạm vùng hỗ trợ mạnh đầu tiên. Hôm nay hồi phục mở ra kịch bản tạo đáy với phân kỳ RSI và phân kỳ Histogram khung ngày. Mục tiêu hồi phục được nâng lên 1750.

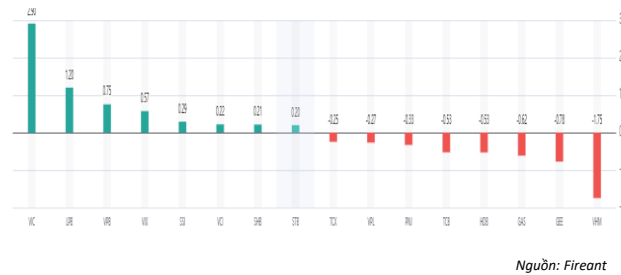
Kịch bản 2 (40%): VN-Index tạo bulltrap và test lại đáy 1580.



Tăng giảm nhóm ngành

Ngành	Ngày	Tháng
Dầu khí	-0.10%	-32.34%
Hóa chất	0.74%	-14.53%
Tài nguyên Cơ bản	-0.18%	-1.79%
Xây dựng và Vật liệu	0.61%	-1.88%
Hàng & Dịch vụ Công nghiệp	-1.11%	1.97%
Ô tô và phụ tùng	0.29%	-0.29%
Thực phẩm và đồ uống	0.00%	-31.70%
Hàng cá nhân & Gia dụng	-2.65%	-6.95%
Y tế	-0.61%	-1.48%
Bán lẻ	-0.45%	-3.45%
Truyền thông	0.86%	-12.37%
Du lịch và Giải trí	-0.41%	2.35%
Điện, nước & xăng dầu khí đ	-0.61%	-18.98%
Ngân hàng	0.24%	-4.00%
Bảo hiểm	-1.28%	5.22%
Bất động sản	0.38%	-0.47%
Dịch vụ tài chính	1.26%	-5.14%
Công nghệ Thông tin	0.05%	-8.94%

Top cổ phiếu ảnh hưởng chỉ số



Top NN mua ròng HSX

Mã	Đóng cửa	Thay đổi	KLGD
DIG	13.6	0.00 / 0.00%	10,008,600
PVD	32.25	-0.10 / -0.31%	3,222,100
VCK	36.85	0.05 / 0.14%	5,946,500
CII	17.9	0.50 / 2.87%	8,763,200
DPM	27.95	0.35 / 1.27%	3,635,800

Top NN bán ròng HSX

Mã	Đóng cửa	Thay đổi	KLGD
HDB	25.1	-0.50 / -1.95%	19,310,900
TCB	28.7	-0.35 / -1.20%	16,685,300
MBB	25.6	-0.05 / -0.19%	15,315,200
ACB	23.2	-0.05 / -0.22%	10,772,700
SSI	27.5	0.55 / 2.04%	18,201,200

Giao dịch cổ đông lớn và nội bộ

Mã	Tên	Vị trí	Ngày	Đăng ký	Khối lượng
TV2	Công Đoàn Tư Vấn Xây Dựng	---	07/04/2026	Bán	584,910
FUCTVGI	Finhay., Jsc	---	07/04/2026	Bán	0
PTB	Lê Anh Văn	Thành viên Hội đồng Quản trị độc lập	07/04/2026	Mua	41,700
ADS	Đầu Tư Gia Thy	---	07/04/2026	Mua	278,990
ACB	Nguyễn Thiên Hương Jenny	---	07/04/2026	Bán	0

TIN TỨC

Trong nước

[Ông Lê Minh Hưng được bầu làm Thủ tướng Chính phủ](#)
[Chính phủ nhiệm kỳ mới có 14 bộ và 3 cơ quan ngang bộ](#)
[CP thông qua Đề án thành lập TP Đồng Nai TTTW](#)
[TBT Tô Lâm được bầu giữ chức Chủ tịch nước](#)

Doanh nghiệp

[WSS thân trong sau năm 2025 lãi đột biến](#)
[CI đổi cách "mời" cổ đông đi họp](#)
[Chủ sửa đầu nành Vinasoy dồn lực vào dự án Ethanol](#)
[Đổi chủ mới, Saigon Glory lợi ngược dòng](#)

TIN TỨC

Thế giới

[Bàn tay Big Tech trong chảo lửa Trung Đông](#)
[Nhật dự kiến thông qua ngân sách kỷ lục 122.310 tỷ yen](#)
[Samsung ước lợi nhuận quý 1 gấp 8 lần nhờ làn sóng AI](#)
[Chính sách thuế quan của Mỹ: Lợi ích ngắn, hệ lụy dài](#)

Hàng hóa

[Giá vàng SJC và vàng nhẫn giảm](#)
[Giá dầu tăng nhẹ](#)
[Vàng thế giới giảm về gần 4,650 USD](#)

Top 10 khối lượng giao dịch HSX

	Khối lượng giao dịch	Thay đổi
1	SHB	58,167,400 / 1.38%
2	VIX	40,666,600 / 6.94%
3	NVL	39,214,900 / 1.37%
4	HDB	19,310,900 / -1.95%
5	MSB	18,997,600 / 0.43%
6	SSI	18,201,200 / 2.04%
7	TCB	16,685,300 / -1.20%
8	MBB	15,315,200 / -0.19%
9	HPG	14,703,100 / -0.19%
10	DXG	12,391,000 / 0.36%

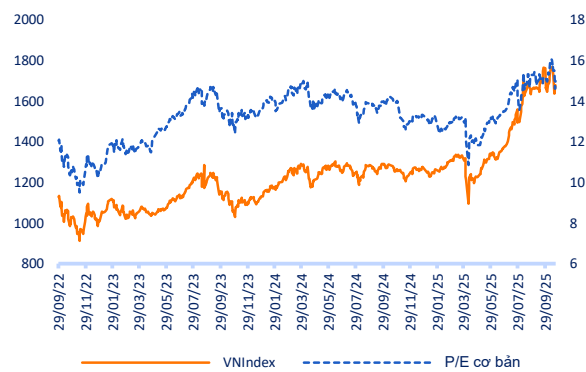
Giá hàng hóa

	Đóng cửa	Thay đổi	%
Vàng	4710.8	26.10	0.56%
Bạc	73.06	0.21	0.29%
Đồng	5.63	0.03	0.48%
Dầu thô	0.4	0.00	-0.68%
Dầu Brent	109.37	-0.40	-0.36%
Khí Tự nhiên	2.762	-0.05	-1.74%
Khí đốt	4.4374	0.11	2.52%
Đường	14.75	-0.22	-1.47%
Heo nạc	107.7	0.00	0.00%
Cà phê	275.75	-3.60	-1.29%

Tỷ giá hối đoái

	Thay đổi	Tỷ giá NHNN	
		Mua	Bán
USD/VND	26113 / 0.01%	USD 23,903	26,313
EUR/VND	29757 / 0.70%	EUR 27,525	30,422
GBP/VND	34163 / 0.87%	GBP 31,565	34,888
USD/VND	160.00 / 0.63%	JPY 149	165
AUD/VND	32372 / 1.00%	CHF 29,866	33,010

Định giá thị trường





KIỂM ĐỊNH MA200 TRONG THẬN TRỌNG

Bản tin ngày 07/04/2026

Danh mục khuyến nghị theo Phân tích kỹ thuật

STT	Mã cổ phiếu	Giá hiện tại	Giá mua	Ngày mua	Giá mục tiêu	Giá cutloss	% Lãi/Lỗ	Trạng thái khuyến nghị
1	HPG	26.7	27.3	12/01/2026	32.5	25.6	-2.2%	MUA
2	HAH	56.00	59	20/01/2026	70.8	55.6	-5.1%	MUA
3	VNM	62.00	70	29/01/2026	81.8	65.5	-11.4%	MUA
4	MIG	19.55	18.4	29/01/2026	21	18.1	6.3%	MUA
5	SSI	26.85	30.45	11/03/2026	35	28.5	-11.8%	MUA
6	SHB	15.00	15.2	16/03/2026	17	14.4	-1.3%	MUA
7	REE	70.90	67	20/03/2026	80	62	5.8%	MUA

Danh mục khuyến nghị theo Phân tích cơ bản

STT	Mã cổ phiếu	Giá hiện tại	Giá mua	Ngày mua	Giá mục tiêu	Giá cutloss	% Lãi/Lỗ	Trạng thái khuyến nghị
1	HPG	26.90	22	08/10/2024	34	25	22.3%	Nắm giữ
2	TCB	33.90	21.85	20/08/2024	38	20.8	55.1%	Nắm giữ
3	CTG	35.20	35	19/09/2024	45	33	0.6%	Nắm giữ
4	KDH	32.05	29.8	18/10/2024	40	23.5	7.6%	Nắm giữ
5	STB	57.50	38.3	20/02/2025	50	35.4	50.1%	Nắm giữ
6	SZC	28.90	41.7	21/02/2025	45.8	41.2	-30.7%	Nắm giữ
7	KBC	33.20	29.4	20/02/2025	35	26.7	12.9%	Nắm giữ
8	MWG	87.00	54.1	21/02/2025	75	46	60.8%	Nắm giữ
9	FPT	92.50	123.2	20/02/2025	190	90	-24.9%	Nắm giữ
10	HAH	59.50	53.3	21/02/2025	60	50	11.6%	Nắm giữ
11	DGC	60.90	106	20/02/2025	116	90.6	-42.5%	Nắm giữ
12	MSH	33.15	40	21/02/2025	63	57	-17.1%	Nắm giữ
13	VCG	22.90	19.2	20/02/2025	27.2	18.9	19.3%	Nắm giữ
14	BCM	59.60	51	05/05/2025	72	42	16.9%	Nắm giữ
15	MSN	75.30	64.8	10/06/2025	84	59	16.2%	Nắm giữ
16	VPB	28.15	20.15	10/07/2025	24	17.5	39.7%	Nắm giữ

Danh mục đã khuyến nghị theo Phân tích kỹ thuật

STT	Mã cổ phiếu	Giá bán	Giá mua	Ngày bán	Giá mục tiêu	Giá cutloss	% Lãi/Lỗ	Trạng thái khuyến nghị
-----	-------------	---------	---------	----------	--------------	-------------	----------	------------------------

Danh mục đã khuyến nghị theo Phân tích cơ bản

STT	Mã cổ phiếu	Giá bán	Giá mua	Ngày bán	Giá mục tiêu	Giá cutloss	% Lãi/Lỗ	Trạng thái khuyến nghị
1	HPG	26.90	22	08/10/2024	34	25	22.3%	Nắm giữ
2	TCB	33.90	21.85	20/08/2024	38	20.8	55.1%	Nắm giữ
3	CTG	35.20	35	19/09/2024	45	33	0.6%	Nắm giữ
4	KDH	32.05	29.8	18/10/2024	40	23.5	7.6%	Nắm giữ
5	STB	57.50	38.3	20/02/2025	50	35.4	50.1%	Nắm giữ
6	SZC	28.90	41.7	21/02/2025	45.8	41.2	-30.7%	Nắm giữ
7	KBC	33.20	29.4	20/02/2025	35	26.7	12.9%	Nắm giữ
8	MWG	87.00	54.1	21/02/2025	75	46	60.8%	Nắm giữ
9	FPT	92.50	123.2	20/02/2025	190	90	-24.9%	Nắm giữ
10	HAH	59.50	53.3	21/02/2025	60	50	11.6%	Nắm giữ
11	DGC	60.90	106	20/02/2025	116	90.6	-42.5%	Nắm giữ
12	MSH	33.15	40	21/02/2025	63	57	-17.1%	Nắm giữ
13	VCG	22.90	19.2	20/02/2025	27.2	18.9	19.3%	Nắm giữ
14	BCM	59.60	51	05/05/2025	72	42	16.9%	Nắm giữ
15	MSN	75.30	64.8	10/06/2025	84	59	16.2%	Nắm giữ
16	VPB	28.15	20.15	10/07/2025	24	17.5	39.7%	Nắm giữ

HỆ THỐNG KHUYẾN NGHỊ

Hệ thống khuyến nghị của VFS được xây dựng dựa trên sự chênh lệch giữa giá cổ phiếu thị trường tại thời điểm đánh giá và giá mục tiêu 12 tháng

Hệ thống khuyến nghị	Diễn giải
MUA	Nếu giá mục tiêu cao hơn giá thị trường từ 15% trở lên
THEO DÕI	Nếu giá mục tiêu cao hơn giá thị trường từ 5 – 15%
NẮM GIỮ	Nếu giá mục tiêu cao hơn giá thị trường không quá 5%
BÁN	Nếu giá mục tiêu thấp hơn giá thị trường tối thiểu 5%

© CÔNG TY CỔ PHẦN CHỨNG KHOÁN NHẤT VIỆT (VFS)**Hội sở Hồ Chí Minh**

Lầu 1 117 - 119 - 121 Nguyễn Du P, Bến Thành Q, 1 Thành phố HCM

Điện thoại: (84-8) 62556586 Fax: (84-8) 62556580

Website: www.vfs.com.vn

Chi nhánh Hà Nội

Tầng 5, Số 37 Bà Triệu, Phường Hàng Bài, Quận Hoàn Kiếm, Thành phố Hà Nội.

Điện thoại: (84-4) 39288222 Fax: (84-4) 39338222

Tuyên bố miễn trách nhiệm: Bản quyền thuộc về Công ty CP Chứng khoán Nhất Việt (VFS). Những thông tin sử dụng trong báo cáo được thu thập từ những nguồn đáng tin cậy và VFS không chịu trách nhiệm về tính chính xác của chúng. Quan điểm thể hiện trong báo cáo này là của (các) tác giả và không nhất thiết liên hệ với quan điểm chính thức của VFS. Không một thông tin cũng như ý kiến nào được viết ra nhằm mục đích quảng cáo hay khuyến nghị mua/bán bất kỳ chứng khoán nào. Báo cáo này không được phép sao chép tái bản bởi bất kỳ cá nhân hoặc tổ chức nào khi chưa được phép của VFS.

THÔNG TIN LIÊN HỆ

Nguyễn Minh Hoàng	Giám đốc phòng phân tích hoang.nguyenminh@vfs.com.vn
Nguyễn Hoàng Long	Chuyên viên phân tích long.nguyen@vfs.com.vn
Nguyễn Thị Mai	Chuyên viên phân tích mai.nguyen@vfs.com.vn
Nghiêm Bảo Nam	Chuyên viên phân tích nam.nghiem@vfs.com.vn
Lê Thị Ngọc	Chuyên viên phân tích ngoc.le@vfs.com.vn
Giang Việt Hoàng	Chuyên viên phân tích hoang.giang@vfs.com.vn