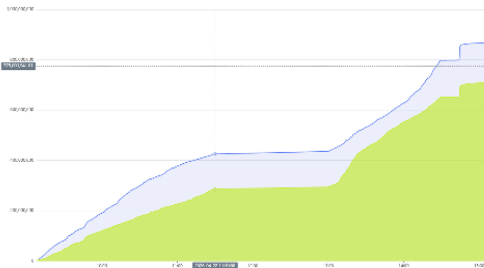


THỐNG KÊ THỊ TRƯỜNG

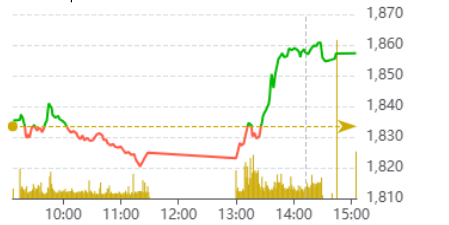
	HSX	HNX
Giá đóng cửa	1,857.30	255.36
Thay đổi	23.82	2.09
Thay đổi %	1.30%	0.83%
KLGD (Triệu CP)	708.1	80.3
GTGD (Tỷ)	21,391	1,431
Độ rộng thị trường		
CP tăng giá	111	59
CP giảm giá	194	67
CP tham chiếu	66	67
P/E	14.95	1.64
P/B	2.21	2.21

Thanh khoản HSX



Chỉ số phái sinh

Phái sinh	Đóng cửa	Thay đổi	Basis	OI
VN30	2,025.4	18.33	668.41	54,573
VN30FIM	1,357.0	+1,5		



Nguồn: Fireant

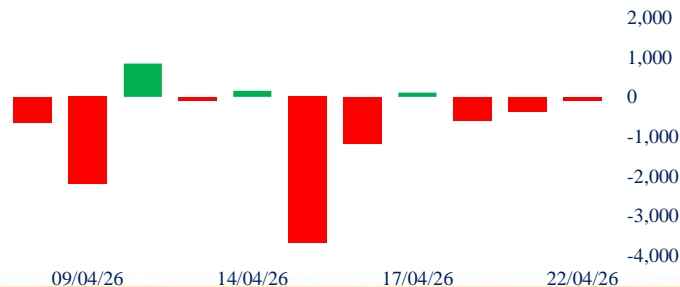
XU HƯỚNG DÒNG TIỀN

Thị trường tiến vào trạng thái điều chỉnh ngay từ đầu phiên, nhưng nhờ có sự dẫn dắt từ các mã cổ phiếu trụ, VN-Index tăng 23,82 điểm và đóng cửa tại 1.857,30 điểm. Bên cạnh đó, HNX-Index ghi nhận nhịp tăng trong phiên chiều nhưng lực cầu không duy trì ổn định khiến chỉ số đóng cửa tại 255,36 điểm (+0,83%).

Độ rộng thị trường nghiêng mạnh về phía giảm với 194 mã giảm và 111 mã tăng, phản ánh trạng thái “xanh vỏ đỏ lòng” khi đà tăng chủ yếu đến từ nhóm vốn hóa lớn nhưng phần lớn các cổ phiếu trên sàn vẫn chịu áp lực điều chỉnh sâu. Điểm sáng thị trường đến từ nhóm cổ phiếu họ Vin khi VIC tăng kịch trần, cùng với đó VHM (+3,09%), VPL (+0,24%) và VRE (+2,22%) đồng thuận tăng điểm, đóng vai trò dẫn dắt chính và đóng góp đáng kể vào đà tăng của chỉ số. Diễn biến này cho thấy dòng tiền đang tập trung rõ rệt vào nhóm vốn hóa lớn, qua đó hỗ trợ ổn định chỉ số và góp phần ổn định chỉ số trong bối cảnh thị trường còn phân hóa trong bối cảnh còn nhiều biến động. Trong khi đó, hơn 70 mã giảm trên 1% cho thấy áp lực bán vẫn tập trung ở nhóm vốn hóa vừa và nhỏ khiến nhà đầu tư vẫn thận trọng dù chỉ số chung tăng điểm.

Thanh khoản cải thiện trong phiên chiều, qua đó đưa giá trị giao dịch trên HoSE lên 20.928,57 tỷ đồng. Cùng với đó, dòng tiền tiếp tục tập trung vào rổ VN30 khiến tỷ trọng nhóm này đạt mức 52,6% so với toàn sàn. Khối ngoại duy trì bán ròng với chỉ 98,56 tỷ đồng, tập trung mua tại MWG (+199,30 tỷ) và VIC (+164,71 tỷ). Mặt khác, khối này bán ròng chủ yếu tại FPT (-209,02 tỷ), VHM (-91,15 tỷ) và MSB (-76,11 tỷ) cho thấy áp lực bán từ khối ngoại vẫn hiện hữu nhưng không còn quá mạnh. Dù VN-Index bứt phá nhờ lực kéo từ nhóm cổ phiếu trụ, dòng tiền vẫn chưa lan tỏa đồng đều khi nhóm vốn hóa vừa và nhỏ tiếp tục chịu áp lực điều chỉnh. Điều này cho thấy đà tăng hiện tại thiếu sự đồng thuận và chỉ số có thể xuất hiện các nhịp rung lắc trong ngắn hạn khi kiểm định lại vùng hỗ trợ.

Giao dịch nước ngoài 10 phiên HSX



PHÂN TÍCH KỸ THUẬT

Xu hướng trung hạn và ngắn hạn của VN-Index tiếp tục duy trì đà tăng (Uptrend) vững chắc. Với cây nến thân dài vượt hoàn toàn ngưỡng tâm lý 1850 điểm, chỉ số đang hướng tới vùng kháng cự gần nhất quanh 1877 điểm (tương ứng mốc Fibo Mở rộng 1.618) và xa hơn là 1900 điểm. Hỗ trợ ngắn hạn được nâng lên mốc 1820 - 1834 điểm.

Các chỉ báo kỹ thuật đồng thuận ủng hộ nhịp tăng: RSI hiện ở mức 69.30, sát vùng quá mua cho thấy xung lực tăng giá rất mạnh nhờ nhóm cổ phiếu trụ. Chỉ báo MACD cắt lên trên đường tín hiệu, Histogram tiếp tục mở rộng dải phân kỳ dương. Chỉ số vận động bỏ xa các đường trung bình động (MA10 ở 1798.68 và MA50 ở 1750.17), củng cố nền tảng xu hướng.

CHIẾN LƯỢC GIAO DỊCH

VN-Index đã áp sát mục tiêu 1877. Hiện tại không nên mở mới vị thế khi thanh khoản vẫn duy trì thấp và tập trung và nhóm cổ phiếu hệ sinh thái.

Kịch bản 1(50%): VN-Index vượt vùng kháng cự 1877 tiếp tục xu hướng tăng tuy nhiên với thanh khoản yếu cổ phiếu trụ vẫn sẽ là nhóm dẫn dắt

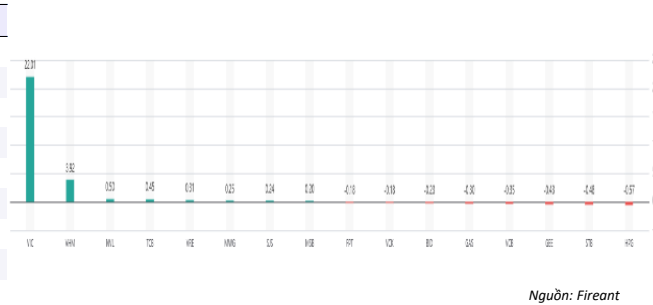
Kịch bản 2 (50%): VN-Index kiểm định lại vùng 1800



Tăng giảm nhóm ngành

Ngành	Ngày	Tháng
Dầu khí	-0.77%	-6.67%
Hóa chất	0.37%	4.38%
Tài nguyên Cơ bản	-1.12%	9.48%
Xây dựng và Vật liệu	-0.18%	2.86%
Hàng & Dịch vụ Công nghiệp	-0.79%	8.23%
Ô tô và phụ tùng	-1.90%	9.15%
Thực phẩm và đồ uống	0.07%	-30.97%
Hàng cá nhân & Gia dụng	-1.28%	0.11%
Y tế	-1.53%	-2.39%
Bán lẻ	0.59%	6.81%
Truyền thông	0.40%	-4.60%
Du lịch và Giải trí	0.38%	9.09%
Điện, nước & xăng dầu khí đ	-0.39%	-2.81%
Ngân hàng	-0.12%	5.25%
Bảo hiểm	-0.66%	-4.90%
Bất động sản	4.92%	37.15%
Dịch vụ tài chính	-0.58%	4.28%
Công nghệ Thông tin	-0.58%	0.53%

Top cổ phiếu ảnh hưởng chỉ số



Top NN mua ròng HSX

Mã	Đóng cửa	Thay đổi	KLGD
UEVFN	37.24	-0.41 / -1.09%	7,622,000
MWG	86.4	0.80 / 0.93%	9,965,200
CII	19	0.40 / 2.15%	16,840,600
MSN	79	0.00 / 0.00%	4,824,100
VIC	207.2	13.50 / 6.97%	4,908,700

Top NN bán ròng HSX

Mã	Đóng cửa	Thay đổi	KLGD
MSB	12.75	0.30 / 2.41%	20,055,400
FPT	74.6	-0.50 / -0.67%	8,505,000
HPG	28.2	-0.35 / -1.23%	27,787,600
SSI	28.15	-0.15 / -0.53%	14,751,100
NVL	18.75	1.05 / 5.93%	41,300,600

Giao dịch cổ đông lớn và nội bộ

Mã	Tên	Vị trí	Ngày	Đăng ký	Khối lượng
CCI	Phạm Văn Hậu	Trưởng Ban kiểm soát	22/04/2026	Mua	506
CCI	Phan Hoàng Tuấn	Thành viên Hội đồng Quản trị	22/04/2026	Mua	173,953
CCI	Đầu Tư Gia Thy	---	22/04/2026	Bán	278,990
SHB	Đặng Minh Trang	---	22/04/2026	Bán	5,601,960
E1VFN	Chứng khoán HSC	---	22/04/2026	Mua	0

TIN TỨC

Trong nước

[BCT chịu trách nhiệm không để thiếu điện, xăng dầu Hơn 12.000 nhà mua hàng QT đến VN tìm nguồn cung](#)
[Rà soát, sửa luật để khắc phục kéo dài thủ tục đầu tư Khu vực nào ở TP.HCM đang sụt lún nhanh chóng?](#)

Doanh nghiệp

[Chứng khoán Thành Công tiếp tục gặp khó](#)
[ĐHĐCĐ PNJ: Doanh nhân Mai Hữu Tín ứng cử vào HĐQT](#)
[Vingroup đặt mục tiêu bứt phá năm 2026](#)
[ĐHĐCĐ SHB: Ra mắt nhận diện thương hiệu mới](#)

TIN TỨC

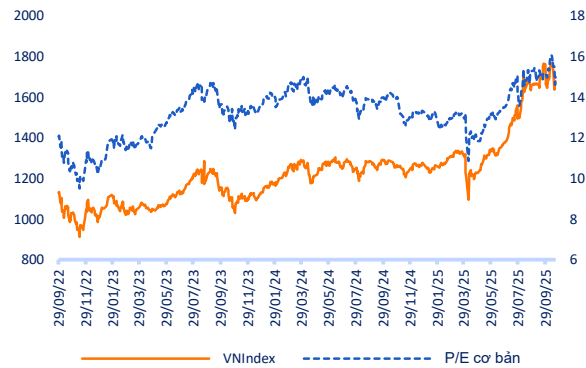
Thế giới

[Ứng viên CT Fed phủ nhận thỏa thuận ngầm với TT Trump](#)
[Tàu LNG phải trả tới gần 4 triệu USD để qua kênh Panama](#)
[Tương lai bất định của tàu hàng Iran bị Mỹ bắt](#)
[Iran cảnh báo láng giềng 'chuẩn bị vĩnh biệt sản xuất dầu'](#)

Hàng hóa

[Vàng thế giới rớt mốc 4,800 USD](#)
[Giá dầu Brent tiến sát 100 USD/thùng](#)
[Vàng trong nước giảm mạnh, SJC tuột mốc 170 triệu đồng](#)

Định giá thị trường



Top 10 khối lượng giao dịch HSX

	Khối lượng giao dịch	Thay đổi	
1	VSC	74,488,600	-1.71%
2	SHB	49,301,900	0.33%
3	NVL	41,300,600	5.93%
4	VIX	32,866,278	0.00%
5	HPG	27,787,600	-1.23%
6	VPB	21,312,655	0.00%
7	MSB	20,055,400	2.41%
8	CII	16,840,600	2.15%
9	HDB	16,233,400	-0.56%
10	TCB	15,589,100	0.92%

Giá hàng hóa

	Đóng cửa	Thay đổi	%
Vàng	4778.4	58.80	1.25%
Bạc	78.21	1.73	2.26%
Đồng	6.08	0.07	1.10%
Dầu thô	0.8	0.01	-0.68%
Dầu Brent	93.97	0.73	0.78%
Khí Tự nhiên	2.727	0.03	1.11%
Khí đốt	3.7358	0.10	2.75%
Đường	13.88	0.16	1.17%
Heo nạc	103.05	1.33	1.30%
Cà phê	277.85	5.80	2.13%

Tỷ giá hối đoái

	Thay đổi	Tỷ giá NHNN	
		Mua	Bán
USD/VND	26095	-0.01%	USD 23,895 26,305
EUR/VND	30111	-0.40%	EUR 27,994 30,941
GBP/VND	34640	-0.16%	GBP 32,201 35,591
USD/VND	160.00	0.63%	JPY 150 165
AUD/VND	32862	-0.32%	CHF 30,535 33,750



TIẾP TỤC PHÂN HÓA SÂU SẮC

Bản tin ngày 22/04/2026

Danh mục khuyến nghị theo Phân tích kỹ thuật

STT	Mã cổ phiếu	Giá hiện tại	Giá mua	Ngày mua	Giá mục tiêu	Giá cutloss	% Lãi/Lỗ	Trạng thái khuyến nghị
1	HPG	26.7	27.3	12/01/2026	32.5	25.6	-2.2%	MUA
2	HAH	56.00	59	20/01/2026	70.8	55.6	-5.1%	MUA
3	VNM	62.00	70	29/01/2026	81.8	65.5	-11.4%	MUA
4	MIG	19.55	18.4	29/01/2026	21	18.1	6.3%	MUA
5	SSI	26.85	30.45	11/03/2026	35	28.5	-11.8%	MUA
6	SHB	15.00	15.2	16/03/2026	17	14.4	-1.3%	MUA
7	REE	70.90	67	20/03/2026	80	62	5.8%	MUA

Danh mục khuyến nghị theo Phân tích cơ bản

STT	Mã cổ phiếu	Giá hiện tại	Giá mua	Ngày mua	Giá mục tiêu	Giá cutloss	% Lãi/Lỗ	Trạng thái khuyến nghị
1	HPG	26.90	22	08/10/2024	34	25	22.3%	Nắm giữ
2	TCB	33.90	21.85	20/08/2024	38	20.8	55.1%	Nắm giữ
3	CTG	35.20	35	19/09/2024	45	33	0.6%	Nắm giữ
4	KDH	32.05	29.8	18/10/2024	40	23.5	7.6%	Nắm giữ
5	STB	57.50	38.3	20/02/2025	50	35.4	50.1%	Nắm giữ
6	SZC	28.90	41.7	21/02/2025	45.8	41.2	-30.7%	Nắm giữ
7	KBC	33.20	29.4	20/02/2025	35	26.7	12.9%	Nắm giữ
8	MWG	87.00	54.1	21/02/2025	75	46	60.8%	Nắm giữ
9	FPT	92.50	123.2	20/02/2025	190	90	-24.9%	Nắm giữ
10	HAH	59.50	53.3	21/02/2025	60	50	11.6%	Nắm giữ
11	DGC	60.90	106	20/02/2025	116	90.6	-42.5%	Nắm giữ
12	MSH	33.15	40	21/02/2025	63	57	-17.1%	Nắm giữ
13	VCG	22.90	19.2	20/02/2025	27.2	18.9	19.3%	Nắm giữ
14	BCM	59.60	51	05/05/2025	72	42	16.9%	Nắm giữ
15	MSN	75.30	64.8	10/06/2025	84	59	16.2%	Nắm giữ
16	VPB	28.15	20.15	10/07/2025	24	17.5	39.7%	Nắm giữ

Danh mục đã khuyến nghị theo Phân tích kỹ thuật

STT	Mã cổ phiếu	Giá bán	Giá mua	Ngày bán	Giá mục tiêu	Giá cutloss	% Lãi/Lỗ	Trạng thái khuyến nghị
-----	-------------	---------	---------	----------	--------------	-------------	----------	------------------------

Danh mục đã khuyến nghị theo Phân tích cơ bản

STT	Mã cổ phiếu	Giá bán	Giá mua	Ngày bán	Giá mục tiêu	Giá cutloss	% Lãi/Lỗ	Trạng thái khuyến nghị
1	HPG	26.90	22	08/10/2024	34	25	22.3%	Nắm giữ
2	TCB	33.90	21.85	20/08/2024	38	20.8	55.1%	Nắm giữ
3	CTG	35.20	35	19/09/2024	45	33	0.6%	Nắm giữ
4	KDH	32.05	29.8	18/10/2024	40	23.5	7.6%	Nắm giữ
5	STB	57.50	38.3	20/02/2025	50	35.4	50.1%	Nắm giữ
6	SZC	28.90	41.7	21/02/2025	45.8	41.2	-30.7%	Nắm giữ
7	KBC	33.20	29.4	20/02/2025	35	26.7	12.9%	Nắm giữ
8	MWG	87.00	54.1	21/02/2025	75	46	60.8%	Nắm giữ
9	FPT	92.50	123.2	20/02/2025	190	90	-24.9%	Nắm giữ
10	HAH	59.50	53.3	21/02/2025	60	50	11.6%	Nắm giữ
11	DGC	60.90	106	20/02/2025	116	90.6	-42.5%	Nắm giữ
12	MSH	33.15	40	21/02/2025	63	57	-17.1%	Nắm giữ
13	VCG	22.90	19.2	20/02/2025	27.2	18.9	19.3%	Nắm giữ
14	BCM	59.60	51	05/05/2025	72	42	16.9%	Nắm giữ
15	MSN	75.30	64.8	10/06/2025	84	59	16.2%	Nắm giữ
16	VPB	28.15	20.15	10/07/2025	24	17.5	39.7%	Nắm giữ

HỆ THỐNG KHUYẾN NGHỊ

Hệ thống khuyến nghị của VFS được xây dựng dựa trên sự chênh lệch giữa giá cổ phiếu thị trường tại thời điểm đánh giá và giá mục tiêu 12 tháng

Hệ thống khuyến nghị	Diễn giải
MUA	Nếu giá mục tiêu cao hơn giá thị trường từ 15% trở lên
THEO DÕI	Nếu giá mục tiêu cao hơn giá thị trường từ 5 – 15%
NẮM GIỮ	Nếu giá mục tiêu cao hơn giá thị trường không quá 5%
BÁN	Nếu giá mục tiêu thấp hơn giá thị trường tối thiểu 5%

© CÔNG TY CỔ PHẦN CHỨNG KHOÁN NHẤT VIỆT (VFS)**Hội sở Hồ Chí Minh**

Lầu 1 117 - 119 - 121 Nguyễn Du P, Bến Thành Q, 1 Thành phố HCM

Điện thoại: (84-8) 62556586 Fax: (84-8) 62556580

Website: www.vfs.com.vn

Chi nhánh Hà Nội

Tầng 5, Số 37 Bà Triệu, Phường Hàng Bài, Quận Hoàn Kiếm, Thành phố Hà Nội.

Điện thoại: (84-4) 39288222 Fax: (84-4) 39338222

Tuyên bố miễn trách nhiệm: Bản quyền thuộc về Công ty CP Chứng khoán Nhất Việt (VFS). Những thông tin sử dụng trong báo cáo được thu thập từ những nguồn đáng tin cậy và VFS không chịu trách nhiệm về tính chính xác của chúng. Quan điểm thể hiện trong báo cáo này là của (các) tác giả và không nhất thiết liên hệ với quan điểm chính thức của VFS. Không một thông tin cũng như ý kiến nào được viết ra nhằm mục đích quảng cáo hay khuyến nghị mua/bán bất kỳ chứng khoán nào. Báo cáo này không được phép sao chép tái bản bởi bất kỳ cá nhân hoặc tổ chức nào khi chưa được phép của VFS.

THÔNG TIN LIÊN HỆ

Nguyễn Minh Hoàng	Giám đốc phòng phân tích hoang.nguyenminh@vfs.com.vn
Nguyễn Hoàng Long	Chuyên viên phân tích long.nguyen@vfs.com.vn
Nguyễn Thị Mai	Chuyên viên phân tích mai.nguyen@vfs.com.vn
Nghiêm Bảo Nam	Chuyên viên phân tích nam.nghiem@vfs.com.vn
Lê Thị Ngọc	Chuyên viên phân tích ngoc.le@vfs.com.vn
Giang Việt Hoàng	Chuyên viên phân tích hoang.giang@vfs.com.vn