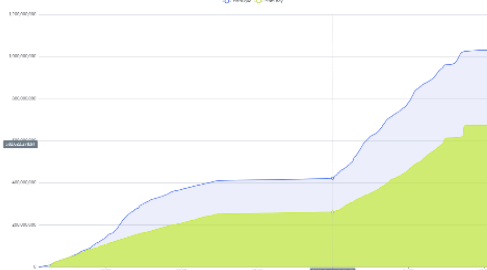


THỐNG KÊ THỊ TRƯỜNG

	HSX	HNX
Giá đóng cửa	1,853.29	251.95
Thay đổi	-17.07	-1.28
Thay đổi %	-0.91%	-0.51%
KLGD (Triệu CP)	673.9	74.6
GTGD (Tỷ)	19,348	1,276
Độ rộng thị trường		
CP tăng giá	135	73
CP giảm giá	188	83
CP tham chiếu	55	56
P/E	14.87	1.60
P/B	2.19	2.19

Thanh khoản HSX



Chỉ số phái sinh

Phái sinh	Đóng cửa	Thay đổi	Basis	OI
VN30	2,011.4	-13.32	654.42	54,573
VN30FIM	1,357.0	+1,5		



Nguồn: Fireant

XU HƯỚNG DÒNG TIỀN

VN-Index đóng cửa giảm 0,91% (-17,07 điểm), ghi nhận đà trượt dốc mạnh hơn so với phiên sáng. Dù chỉ số giảm sâu, độ rộng sàn HoSE lại cải thiện với 135 mã tăng và 188 mã giảm, trong đó có 73 cổ phiếu tăng trên 1%. Thanh khoản khớp lệnh sàn HoSE phiên chiều tăng 27% so với buổi sáng, đạt khoảng 2.063 tỷ đồng, nhưng tổng giá trị giao dịch toàn thị trường cả ngày chỉ đạt 18.106 tỷ đồng, giảm 36% và thấp nhất trong 13 phiên qua.

Nhóm vốn hóa lớn gây áp lực nặng nề khi rổ VN30 có 19 mã giảm giá. Bộ ba VCB (-3,5%), VHM (-5,23%) và VIC (-1,12%) là tác nhân chính khiến VN-Index búc hơi hơn 14 điểm. Ngược lại, một vài điểm sáng hiếm hoi từ TCB (+2,85%), VJC (+3,2%) và GVR (+2,3%) không đủ lực xoay chuyển tình thế. Nhóm ngân hàng quốc doanh như CTG và BID cũng chịu áp lực bán lớn với thanh khoản tăng mạnh nhưng giá giảm sâu trong phiên chiều.

Dòng tiền bắt đầu tập trung vào nhóm Midcap với một số mã có thanh khoản thuyết phục như NVL (640,9 tỷ đồng), TCH (255,5 tỷ), DXG (171,3 tỷ) và GMD (168,8 tỷ). Tuy nhiên, khối ngoại lại có phiên xả ròng đột biến 1.935 tỷ đồng trên HoSE, cao nhất 7 phiên. Các mã bị bán ròng mạnh nhất bao gồm FPT (-416,5 tỷ), ACB (-278,5 tỷ), VCB (-240,7 tỷ) và VHM (-131,5 tỷ). Ở chiều mua, chỉ có TCB (+34,3 tỷ) là đáng kể.

Thị trường kết phiên trong trạng thái thận trọng cao độ khi dòng tiền nội đứng ngoài trước kỳ nghỉ lễ dài. Việc thanh khoản sụt giảm về mức thấp kỷ lục và áp lực bán ròng từ khối ngoại gia tăng phản ánh tâm lý e ngại rủi ro từ tin tức quốc tế. Với việc chỉ còn 2 phiên giao dịch vào tuần tới trước kỳ nghỉ 4 ngày, xu hướng ngắn hạn của VN-Index đang bị đe dọa nghiêm trọng bởi áp lực từ các cổ phiếu trụ và dòng vốn ngoại.

Giao dịch nước ngoài 10 phiên HSX



PHÂN TÍCH KỸ THUẬT

VN-Index điều chỉnh nhẹ với thanh khoản thấp khi tiệm cận đỉnh lịch sử, điểm số vẫn duy trì ổn định phía trên các đường MA20, MA50 và MA200. Một phiên điều chỉnh chưa ảnh hưởng đến xu hướng tăng của chỉ số

RSI điều chỉnh về 66 sau khi chạm khu vực quá mua, trong khi MACD nằm trên đường tín hiệu và histogram mở rộng dương. Thanh khoản thân trọng phiên giao dịch trước kỳ nghỉ lễ kéo dài khiến giá trị giao dịch chỉ đạt 19,347 tỷ trong khi đó khối ngoại bán ròng mạnh hơn 1935 tỷ khiến áp lực điều chỉnh gia tăng. Chốt tuần VN-Index vẫn hình thành nền xanh với thanh khoản thấp hơn trung bình 20 tuần, đóng nến có bóng nến dài cho thấy áp lực chốt lời đã xuất hiện sau đoạn tăng giá kéo dài, nhà đầu tư cần giữ tâm thế thận trọng trong giai đoạn hiện tại

CHIẾN LƯỢC GIAO DỊCH

VN-Index đã áp sát mục tiêu 1877. Hiện tại không nên mở mới vị thế khi thanh khoản vẫn duy trì thấp và tập trung vào nhóm cổ phiếu hệ sinh thái.

Kịch bản 1 (50%): VN-Index vượt vùng kháng cự 1877 tiếp tục xu hướng tăng tuy nhiên với thanh khoản yếu cổ phiếu trụ vẫn sẽ là nhóm dẫn dắt

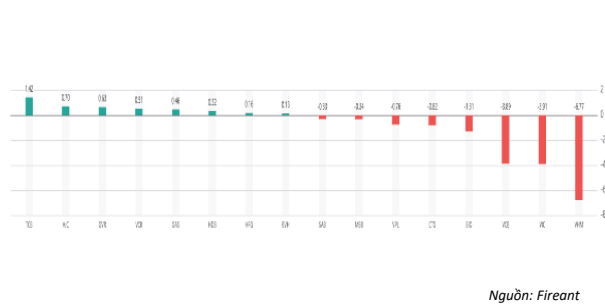
Kịch bản 2 (50%): VN-Index kiểm định lại vùng 1800



Tăng giảm nhóm ngành

Ngành	Ngày	Tháng
Dầu khí	0.19%	-4.13%
Hóa chất	0.71%	8.86%
Tài nguyên Cơ bản	0.30%	8.81%
Xây dựng và Vật liệu	-0.19%	7.80%
Hàng & Dịch vụ Công nghiệp	-0.26%	12.43%
Ô tô và phụ tùng	1.38%	7.64%
Thực phẩm và đồ uống	-0.93%	-30.30%
Hàng cá nhân & Gia dụng	-1.42%	2.67%
Y tế	-0.80%	-3.29%
Bán lẻ	-1.06%	10.91%
Truyền thông	1.34%	-0.30%
Du lịch và Giải trí	-0.10%	11.74%
Điện, nước & xăng dầu khí đ	0.57%	-2.14%
Ngân hàng	-0.94%	9.59%
Bảo hiểm	0.89%	-4.16%
Bất động sản	-1.82%	54.51%
Dịch vụ tài chính	0.00%	5.28%
Công nghệ Thông tin	-1.14%	1.83%

Top cổ phiếu ảnh hưởng chỉ số



Top NN mua ròng HSX

Mã	Đóng cửa	Thay đổi	KLGD
TCB	34.25	0.95 / 2.85%	25,322,200
SSI	27.7	-0.25 / -0.89%	11,324,000
NVL	19.45	0.25 / 1.30%	33,645,500
MBB	26.2	-0.20 / -0.76%	9,169,600
TCH	17.5	0.40 / 2.34%	12,934,300

Top NN bán ròng HSX

Mã	Đóng cửa	Thay đổi	KLGD
ACB	23.4	-0.10 / -0.43%	17,478,700
MSB	12.6	0.00 / 0.00%	28,026,800
FPT	73.4	-0.90 / -1.21%	11,252,800
VCB	60.6	-2.20 / -3.50%	11,969,500
HDB	26.9	0.30 / 1.13%	24,611,400

Giao dịch cổ đông lớn và nội bộ

Mã	Tên	Vị trí	Ngày	Đăng ký	Khối lượng
TVB	Tập đoàn Quản lý tài sản T-Cor	Công ty mẹ	24/04/2026	Mua	500,000
NAB	Lâm Kim Khôi	Phó Tổng Giám đốc	24/04/2026	Mua	93,325
TDM	Thương Mại N.T.P	<small>Thành viên Hội đồng Quản trị/Người đại diện Pháp luật/Tổng Giám đốc/Phụ trách Công bố thông tin</small>	24/04/2026	Bán	1,500,000
LBM	Nguyễn Hùng Sơn		24/04/2026	Bán	0
DPG	Samsung Vietnam Securities	---	23/04/2026	Mua	0

TIN TỨC

Trong nước

CTQH: Kỳ họp thành công, động lực mới cho nhiệm kỳ
VN đang bứt tốc thành TT cung ứng năng động
Bổ sung các bãi đỗ xe công cộng để giảm ùn tắc
Thống nhất mục tiêu tăng trưởng trên 10% GDP 2026-2030

Doanh nghiệp

ĐHĐCĐ Petrolimex: Mảng xăng dầu Q1 lỗ hơn 1,000 tỷ
VCI báo lãi sau thuế quý 1 tăng 16%
PSI báo lãi quý 1 gấp 3 lần cùng kỳ
ĐHĐCĐ CEO: Kế hoạch 300 tỷ đồng, cổ tức dự kiến 5%

TIN TỨC

Thế giới

"Nhà đầu tư kiến" HQ ở at mua CP Mỹ dù Kospi lập đỉnh
Sàn Nasdaq lên KH mở rộng TGGD lên 23 giờ/ngày
Châu Á đối mặt nguy cơ khủng hoảng an ninh lương thực
Xung đột Trung Đông khiến HĐKT Eurozone suy giảm

Hàng hóa

Giá xăng dầu đã hạ 8.280-18.091 đồng/lít từ đỉnh
Giá vàng trong nước tiếp tục giảm thêm 500.000 đồng
Dầu Brent vượt 105 USD/thùng khi căng thẳng leo thang

Top 10 khối lượng giao dịch HSX

	Khối lượng giao dịch	Thay đổi
1	SHB	81,249,800
2	NVL	33,645,500
3	MSB	28,026,800
4	TCB	25,322,200
5	HDB	24,611,400
6	VIX	24,146,578
7	HPG	23,934,000
8	ACB	17,478,700
9	VCG	13,720,000
10	POW	13,306,136

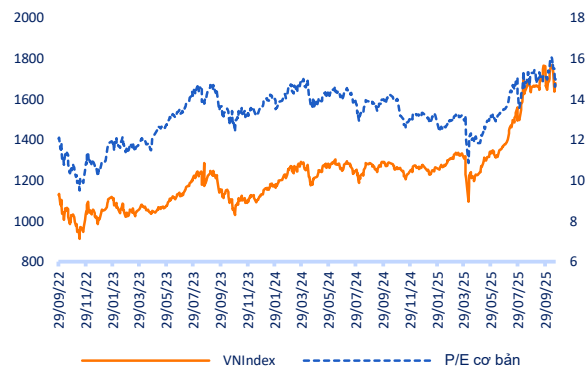
Giá hàng hóa

	Đóng cửa	Thay đổi	%
Vàng	4696.9	-27.10	-0.57%
Bạc	74.78	-0.72	-0.96%
Đồng	5.99	-0.10	-1.57%
Dầu thô	1.83	0.02	-0.68%
Dầu Brent	101.18	1.83	1.84%
Khí Tự nhiên	2.705	-0.06	-1.99%
Khí đốt	3.9679	0.10	2.59%
Đường	14.04	0.15	1.08%
Heo nạc	103.43	0.80	0.78%
Cà phê	299.4	-0.95	-0.32%

Tỷ giá hối đoái

	Thay đổi	Tỷ giá NHNN	
		Mua	Bán
USD/VND	26108	0.03%	USD 23,908 26,318
EUR/VND	30017	-0.07%	EUR 27,877 30,812
GBP/VND	34607	-0.10%	GBP 32,131 35,513
USD/VND	159.00	0.00%	JPY 149 165
AUD/VND	32682	-0.10%	CHF 30,339 33,533

Định giá thị trường





DÒNG TIỀN SUY YẾU TRƯỚC ĐỈNH LỊCH SỬ

Bản tin ngày 24/04/2026

Danh mục khuyến nghị theo Phân tích kỹ thuật

STT	Mã cổ phiếu	Giá hiện tại	Giá mua	Ngày mua	Giá mục tiêu	Giá cutloss	% Lãi/Lỗ	Trạng thái khuyến nghị
1	HPG	26.7	27.3	12/01/2026	32.5	25.6	-2.2%	MUA
2	HAH	56.00	59	20/01/2026	70.8	55.6	-5.1%	MUA
3	VNM	62.00	70	29/01/2026	81.8	65.5	-11.4%	MUA
4	MIG	19.55	18.4	29/01/2026	21	18.1	6.3%	MUA
5	SSI	26.85	30.45	11/03/2026	35	28.5	-11.8%	MUA
6	SHB	15.00	15.2	16/03/2026	17	14.4	-1.3%	MUA
7	REE	70.90	67	20/03/2026	80	62	5.8%	MUA

Danh mục khuyến nghị theo Phân tích cơ bản

STT	Mã cổ phiếu	Giá hiện tại	Giá mua	Ngày mua	Giá mục tiêu	Giá cutloss	% Lãi/Lỗ	Trạng thái khuyến nghị
1	HPG	26.90	22	08/10/2024	34	25	22.3%	Nắm giữ
2	TCB	33.90	21.85	20/08/2024	38	20.8	55.1%	Nắm giữ
3	CTG	35.20	35	19/09/2024	45	33	0.6%	Nắm giữ
4	KDH	32.05	29.8	18/10/2024	40	23.5	7.6%	Nắm giữ
5	STB	57.50	38.3	20/02/2025	50	35.4	50.1%	Nắm giữ
6	SZC	28.90	41.7	21/02/2025	45.8	41.2	-30.7%	Nắm giữ
7	KBC	33.20	29.4	20/02/2025	35	26.7	12.9%	Nắm giữ
8	MWG	87.00	54.1	21/02/2025	75	46	60.8%	Nắm giữ
9	FPT	92.50	123.2	20/02/2025	190	90	-24.9%	Nắm giữ
10	HAH	59.50	53.3	21/02/2025	60	50	11.6%	Nắm giữ
11	DGC	60.90	106	20/02/2025	116	90.6	-42.5%	Nắm giữ
12	MSH	33.15	40	21/02/2025	63	57	-17.1%	Nắm giữ
13	VCG	22.90	19.2	20/02/2025	27.2	18.9	19.3%	Nắm giữ
14	BCM	59.60	51	05/05/2025	72	42	16.9%	Nắm giữ
15	MSN	75.30	64.8	10/06/2025	84	59	16.2%	Nắm giữ
16	VPB	28.15	20.15	10/07/2025	24	17.5	39.7%	Nắm giữ

Danh mục đã khuyến nghị theo Phân tích kỹ thuật

STT	Mã cổ phiếu	Giá bán	Giá mua	Ngày bán	Giá mục tiêu	Giá cutloss	% Lãi/Lỗ	Trạng thái khuyến nghị
-----	-------------	---------	---------	----------	--------------	-------------	----------	------------------------

Danh mục đã khuyến nghị theo Phân tích cơ bản

STT	Mã cổ phiếu	Giá bán	Giá mua	Ngày bán	Giá mục tiêu	Giá cutloss	% Lãi/Lỗ	Trạng thái khuyến nghị
1	HPG	26.90	22	08/10/2024	34	25	22.3%	Nắm giữ
2	TCB	33.90	21.85	20/08/2024	38	20.8	55.1%	Nắm giữ
3	CTG	35.20	35	19/09/2024	45	33	0.6%	Nắm giữ
4	KDH	32.05	29.8	18/10/2024	40	23.5	7.6%	Nắm giữ
5	STB	57.50	38.3	20/02/2025	50	35.4	50.1%	Nắm giữ
6	SZC	28.90	41.7	21/02/2025	45.8	41.2	-30.7%	Nắm giữ
7	KBC	33.20	29.4	20/02/2025	35	26.7	12.9%	Nắm giữ
8	MWG	87.00	54.1	21/02/2025	75	46	60.8%	Nắm giữ
9	FPT	92.50	123.2	20/02/2025	190	90	-24.9%	Nắm giữ
10	HAH	59.50	53.3	21/02/2025	60	50	11.6%	Nắm giữ
11	DGC	60.90	106	20/02/2025	116	90.6	-42.5%	Nắm giữ
12	MSH	33.15	40	21/02/2025	63	57	-17.1%	Nắm giữ
13	VCG	22.90	19.2	20/02/2025	27.2	18.9	19.3%	Nắm giữ
14	BCM	59.60	51	05/05/2025	72	42	16.9%	Nắm giữ
15	MSN	75.30	64.8	10/06/2025	84	59	16.2%	Nắm giữ
16	VPB	28.15	20.15	10/07/2025	24	17.5	39.7%	Nắm giữ

HỆ THỐNG KHUYẾN NGHỊ

Hệ thống khuyến nghị của VFS được xây dựng dựa trên sự chênh lệch giữa giá cổ phiếu thị trường tại thời điểm đánh giá và giá mục tiêu 12 tháng

Hệ thống khuyến nghị	Diễn giải
MUA	Nếu giá mục tiêu cao hơn giá thị trường từ 15% trở lên
THEO DÕI	Nếu giá mục tiêu cao hơn giá thị trường từ 5 – 15%
NẮM GIỮ	Nếu giá mục tiêu cao hơn giá thị trường không quá 5%
BÁN	Nếu giá mục tiêu thấp hơn giá thị trường tối thiểu 5%

© CÔNG TY CỔ PHẦN CHỨNG KHOÁN NHẤT VIỆT (VFS)**Hội sở Hồ Chí Minh**

Lầu 1 117 - 119 - 121 Nguyễn Du P, Bến Thành Q, 1 Thành phố HCM

Điện thoại: (84-8) 62556586 Fax: (84-8) 62556580

Website: www.vfs.com.vn

Chi nhánh Hà Nội

Tầng 5, Số 37 Bà Triệu, Phường Hàng Bài, Quận Hoàn Kiếm, Thành phố Hà Nội.

Điện thoại: (84-4) 39288222 Fax: (84-4) 39338222

Tuyên bố miễn trách nhiệm: Bản quyền thuộc về Công ty CP Chứng khoán Nhất Việt (VFS). Những thông tin sử dụng trong báo cáo được thu thập từ những nguồn đáng tin cậy và VFS không chịu trách nhiệm về tính chính xác của chúng. Quan điểm thể hiện trong báo cáo này là của (các) tác giả và không nhất thiết liên hệ với quan điểm chính thức của VFS. Không một thông tin cũng như ý kiến nào được viết ra nhằm mục đích quảng cáo hay khuyến nghị mua/bán bất kỳ chứng khoán nào. Báo cáo này không được phép sao chép tái bản bởi bất kỳ cá nhân hoặc tổ chức nào khi chưa được phép của VFS.

THÔNG TIN LIÊN HỆ

Nguyễn Minh Hoàng	Giám đốc phòng phân tích hoang.nguyenminh@vfs.com.vn
Nguyễn Hoàng Long	Chuyên viên phân tích long.nguyen@vfs.com.vn
Nguyễn Thị Mai	Chuyên viên phân tích mai.nguyen@vfs.com.vn
Nghiêm Bảo Nam	Chuyên viên phân tích nam.nghiem@vfs.com.vn
Lê Thị Ngọc	Chuyên viên phân tích ngoc.le@vfs.com.vn
Giang Việt Hoàng	Chuyên viên phân tích hoang.giang@vfs.com.vn