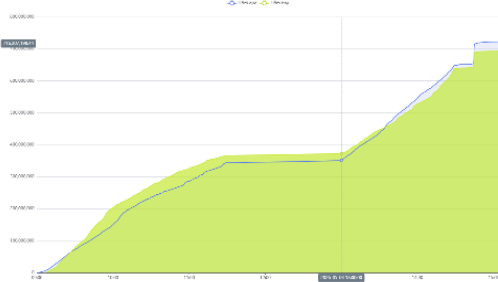


THỐNG KÊ THỊ TRƯỜNG

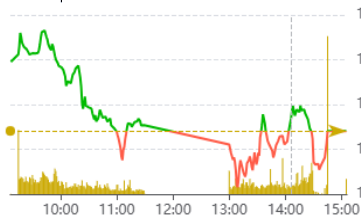
	HSX	HNX
Giá đóng cửa	1,854.06	250.04
Thay đổi	-0.04	-0.62
Thay đổi %	0.00%	-0.25%
KLGD (Triệu CP)	692.7	78.7
GTGD (Tỷ)	21,187	1,459
Độ rộng thị trường		
CP tăng giá	169	83
CP giảm giá	148	64
CP tham chiếu	60	63
P/E	13.67	1.58
P/B	2.12	2.12

Thanh khoản HSX



Chỉ số phái sinh

Phái sinh	Đóng cửa	Thay đổi	Basis	OI
VN30	2,014.6	-8.13	657.62	54,573
VN30F1M	1,357.0	+1,5		



Nguồn: Fireant


XU HƯỚNG DÒNG TIỀN

Phiên giao dịch đầu tiên sau kỳ nghỉ lễ khép lại với trạng thái giằng co khi VN-Index gần như đi ngang, đóng cửa tại 1.854,06 điểm (-0,04 điểm, ~0,00%). Độ rộng thị trường nghiêng nhẹ về phía tăng với 161 mã tăng so với 136 mã giảm, trong đó có 90 cổ phiếu tăng trên 1%, cho thấy lực cầu vẫn hiện diện nhưng chưa thực sự áp đảo.

Thanh khoản đạt 20.782,7 tỷ đồng, với giá trị giao dịch phiên chiều tăng 8,75% so với phiên sáng, phản ánh dòng tiền có dấu hiệu cải thiện sau kỳ nghỉ. Khối ngoại tiếp tục duy trì trạng thái bán ròng với giá trị khoảng 1.030 tỷ đồng trên HoSE, tập trung chủ yếu tại các mã như ACB (-340,3 tỷ), FPT (-313,3 tỷ), HPG (-282,7 tỷ) và VCB (-104,7 tỷ). Ở chiều ngược lại, lực mua ròng ghi nhận tại một số mã như POW (+101,3 tỷ), VRE (+85,1 tỷ) và MWG (+72,2 tỷ), tuy nhiên chưa đủ để đảo chiều xu hướng rút vốn chung của khối này. Khép lại ngày giao dịch, bộ đôi cổ phiếu nhà Vin gây áp lực lớn khi VIC làm giảm 3,27 điểm và VHM giảm 3,48 điểm của VN-Index, làm dấy lên quan ngại về sự suy yếu của nhóm vốn hóa lớn qua đà sụt giảm sâu của các mã như VNE (-6,89%), MHC (-6,87%) và NVL (-6,83%). Dù vậy, niềm tin vẫn được củng cố nhờ sự bứt phá ấn tượng từ nhóm tăng trần như BSR (+6,99%), C32 (+6,99%) và GVR (+6,97%), cho thấy dòng tiền vẫn tìm thấy điểm tựa tại các doanh nghiệp có nội lực tốt bất chấp biến động của cổ phiếu trụ.

Trong bối cảnh thị trường vừa quay trở lại sau kỳ nghỉ lễ dài, tâm lý nhà đầu tư nhìn chung vẫn thận trọng, khiến dòng tiền chưa thực sự bứt phá mạnh. Dù lực cầu có dấu hiệu cải thiện và lan tỏa tốt hơn so với các phiên trước kỳ nghỉ, áp lực bán từ khối ngoại cùng sự phân hóa ở nhóm cổ phiếu trụ cho thấy xu hướng ngắn hạn vẫn chưa rõ ràng. VN-Index nhiều khả năng sẽ tiếp tục dao động tích lũy trong vùng hiện tại để củng cố nền giá trước khi xác lập xu hướng rõ nét hơn trong các phiên tới.

Giao dịch nước ngoài 10 phiên HSX



PHÂN TÍCH KỸ THUẬT

VN-Index duy trì trạng thái điều chỉnh nhẹ sau nhịp tăng trước đó, khi chỉ số đã bứt phá lên trên MA20 và MA50 nhưng hiện đang quay lại kiểm định các đường trung bình này. Việc chưa thể vượt dứt khoát ngưỡng tâm lý 1.877 điểm cho thấy áp lực chốt lời vẫn hiện hữu, trong khi các cây nến thân hẹp phản ánh sự giằng co giữa bên mua và bên bán. Tuy nhiên, việc giá vẫn nằm trên MA200 cho thấy xu hướng dài hạn tiếp tục được duy trì, và nhịp điều chỉnh hiện tại mang tính chất kỹ thuật. Xung lực thị trường có dấu hiệu hạ nhiệt khi RSI giảm về quanh vùng 63, cho thấy đà tăng đang chững lại. Đồng thời, MACD vẫn duy trì trên đường tín hiệu nhưng có dấu hiệu hội tụ, đi kèm histogram thu hẹp, cảnh báo động lượng tăng suy yếu. Với trạng thái này, VN-Index nhiều khả năng sẽ tiếp tục dao động tích lũy quanh vùng MA20-MA50 để hấp thụ áp lực cung trước khi xác lập xu hướng rõ ràng hơn.

CHIẾN LƯỢC GIAO DỊCH

VN-Index đã áp sát mục tiêu 1877. Hiện tại không nên mở mới vị thế khi thanh khoản vẫn duy trì thấp và tập trung và nhóm cổ phiếu hệ sinh thái.

Kịch bản 1 (50%): VN-Index vượt vùng kháng cự 1877 tiếp tục xu hướng tăng tuy nhiên với thanh khoản yếu cổ phiếu trụ vẫn sẽ là nhóm dẫn dắt

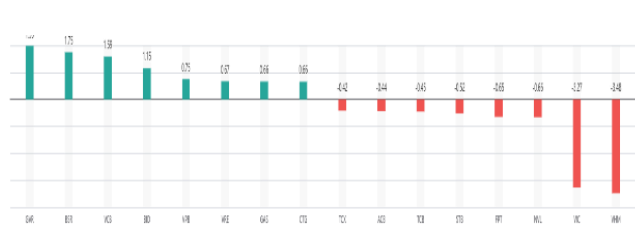
Kịch bản 2 (50%): VN-Index kiểm định lại vùng 1800



Tăng giảm nhóm ngành

Ngành	Ngày	Tháng
Dầu khí	0.85%	-13.47%
Hóa chất	2.50%	1.37%
Tài nguyên Cơ bản	-0.03%	4.47%
Xây dựng và Vật liệu	0.19%	-1.19%
Hàng & Dịch vụ Công nghiệp	-0.18%	1.42%
Ô tô và phụ tùng	-1.83%	-1.45%
Thực phẩm và đồ uống	-0.91%	-31.68%
Hàng cá nhân & Gia dụng	0.24%	-4.46%
Y tế	1.11%	-4.40%
Bán lẻ	-1.19%	1.30%
Truyền thông	1.24%	-0.56%
Du lịch và Giải trí	1.17%	6.81%
Điện, nước & xăng dầu khí đ	1.23%	-6.74%
Ngân hàng	-0.15%	3.15%
Bảo hiểm	-0.76%	-14.00%
Bất động sản	-3.65%	45.72%
Dịch vụ tài chính	-0.19%	0.01%
Công nghệ Thông tin	1.36%	-0.89%

Top cổ phiếu ảnh hưởng chỉ số



Nguồn: Fireant

Top NN mua ròng HSX

Mã	Đóng cửa	Thay đổi	KLGD
POW	13.3	0.65 / 5.14%	19,912,100
VRE	33.7	1.40 / 4.33%	10,352,200
VCG	22.8	0.65 / 2.93%	13,003,100
BID	40.85	0.75 / 1.87%	6,495,500
BSR	25.25	1.65 / 6.99%	8,112,800

Top NN bán ròng HSX

Mã	Đóng cửa	Thay đổi	KLGD
ACB	23.1	-0.40 / -1.70%	20,865,400
HPG	27.6	-0.15 / -0.54%	32,609,780
FPT	73.7	-1.80 / -2.38%	10,023,645
KDH	25	-0.40 / -1.57%	5,915,100
NVL	19.1	-1.40 / -6.83%	35,233,300

Giao dịch cổ đông lớn và nội bộ

Mã	Tên	Vị trí	Ngày	Đăng ký	Khối lượng
DHA	VLXD số 1	Công ty liên kết	29/04/2026	Mua	339,800
DHA	VLXD số 1	Công ty liên kết	29/04/2026	Mua	360,200
HDB	Trần Hoài Nam	---	29/04/2026	Bán	100,000
TCM	Quỹ Đầu tư Bản Việt Discovery	---	29/04/2026	Bán	135,000
VTP	Công Đoàn Cơ Sở Tct Bưu Chí	---	29/04/2026	Mua	725,107

TIN TỨC

Trong nước

4T2026, CPI tăng 3.99%; lạm phát CB tăng 3.89% svck
[NQCP 17: Giải phóng nhiều nguồn lực lớn của quốc gia](#)
[Bật công tắc' cho mục tiêu tăng trưởng](#)
[CTQH: Sửa toàn diện Luật Đất đai trong thời gian tới](#)

Doanh nghiệp

[Dabaco giảm lãi 2 quý liên tiếp](#)
[DGC kinh doanh ra sao sau khi Chủ tịch bị bắt?](#)
[ACV lãi kỷ lục trong Q1](#)
[GAS báo lãi gần 3 ngàn tỷ trong quý 1](#)

TIN TỨC

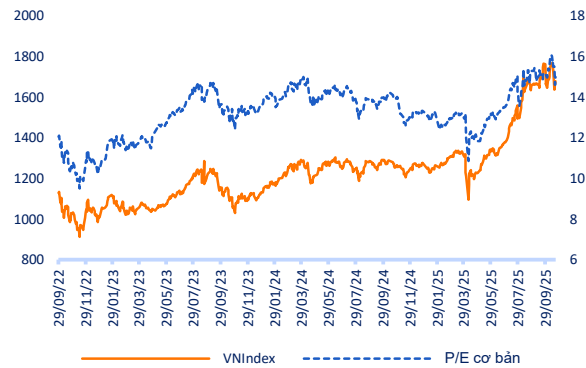
Thế giới

[Hàng không toàn cầu giảm hàng ngàn chuyến bay](#)
[GameStop đề xuất tháo dỡ eBay](#)
[Bê bối gian lận 3.1 tỷ Yên tại Prudential Nhật Bản](#)
[Chiến tranh Iran đẩy kinh tế châu Á vào thế khó](#)

Hàng hóa

[Mỹ xuất khẩu dầu thô kỷ lục giữa chiến sự Iran](#)
[Giá vàng hôm nay: SJC bật tăng 600 nghìn đồng/lượng](#)
[Đừng hỏi vì sao người dân giữ vàng](#)

Định giá thị trường



Top 10 khối lượng giao dịch HSX

	Khối lượng giao dịch	Thay đổi	
1	SHB	62,393,300	-1.37%
2	NVL	35,233,300	-6.83%
3	HPG	32,609,780	-0.54%
4	DXG	24,103,000	0.98%
5	ACB	20,865,400	-1.70%
6	POW	19,912,100	5.14%
7	VIX	18,949,800	0.90%
8	CII	17,196,400	-1.30%
9	PC1	14,242,300	1.28%
10	VJC	13,824,600	-0.06%

Giá hàng hóa

	Đóng cửa	Thay đổi	%
Vàng	4593.5	-51.00	-1.10%
Bạc	74.96	-1.47	-1.92%
Đồng	5.95	-0.04	-0.63%
Dầu thô	0.93	0.01	-0.68%
Dầu Brent	109.35	1.18	1.09%
Khí Tự nhiên	2.841	0.06	2.19%
Khí đốt	3.9382	-0.01	-0.21%
Đường	14.97	0.02	0.13%
Heo nạc	101.28	-1.00	-0.98%
Cà phê	279.05	3.15	1.14%

Tỷ giá hối đoái

	Thay đổi	Tỷ giá NHNN	
		Mua	Bán
USD/VND	26107	0.00%	USD 23,907 26,317
EUR/VND	30088	0.21%	EUR 27,975 30,920
GBP/VND	34850	0.59%	GBP 32,407 35,818
USD/VND	161.00	1.26%	JPY 152 168
AUD/VND	32853	1.07%	CHF 30,538 33,753



TÍCH LŨY XÂY NỀN DƯỚI KHÁNG CỰ

Bản tin ngày 04/05/2026

Danh mục khuyến nghị theo Phân tích kỹ thuật

STT	Mã cổ phiếu	Giá hiện tại	Giá mua	Ngày mua	Giá mục tiêu	Giá cutloss	% Lãi/Lỗ	Trạng thái khuyến nghị
1	HPG	26.7	27.3	12/01/2026	32.5	25.6	-2.2%	MUA
2	HAH	56.00	59	20/01/2026	70.8	55.6	-5.1%	MUA
3	VNM	62.00	70	29/01/2026	81.8	65.5	-11.4%	MUA
4	MIG	19.55	18.4	29/01/2026	21	18.1	6.3%	MUA
5	SSI	26.85	30.45	11/03/2026	35	28.5	-11.8%	MUA
6	SHB	15.00	15.2	16/03/2026	17	14.4	-1.3%	MUA
7	REE	70.90	67	20/03/2026	80	62	5.8%	MUA

Danh mục khuyến nghị theo Phân tích cơ bản

STT	Mã cổ phiếu	Giá hiện tại	Giá mua	Ngày mua	Giá mục tiêu	Giá cutloss	% Lãi/Lỗ	Trạng thái khuyến nghị
1	HPG	26.90	22	08/10/2024	34	25	22.3%	Nắm giữ
2	TCB	33.90	21.85	20/08/2024	38	20.8	55.1%	Nắm giữ
3	CTG	35.20	35	19/09/2024	45	33	0.6%	Nắm giữ
4	KDH	32.05	29.8	18/10/2024	40	23.5	7.6%	Nắm giữ
5	STB	57.50	38.3	20/02/2025	50	35.4	50.1%	Nắm giữ
6	SZC	28.90	41.7	21/02/2025	45.8	41.2	-30.7%	Nắm giữ
7	KBC	33.20	29.4	20/02/2025	35	26.7	12.9%	Nắm giữ
8	MWG	87.00	54.1	21/02/2025	75	46	60.8%	Nắm giữ
9	FPT	92.50	123.2	20/02/2025	190	90	-24.9%	Nắm giữ
10	HAH	59.50	53.3	21/02/2025	60	50	11.6%	Nắm giữ
11	DGC	60.90	106	20/02/2025	116	90.6	-42.5%	Nắm giữ
12	MSH	33.15	40	21/02/2025	63	57	-17.1%	Nắm giữ
13	VCG	22.90	19.2	20/02/2025	27.2	18.9	19.3%	Nắm giữ
14	BCM	59.60	51	05/05/2025	72	42	16.9%	Nắm giữ
15	MSN	75.30	64.8	10/06/2025	84	59	16.2%	Nắm giữ
16	VPB	28.15	20.15	10/07/2025	24	17.5	39.7%	Nắm giữ

Danh mục đã khuyến nghị theo Phân tích kỹ thuật

STT	Mã cổ phiếu	Giá bán	Giá mua	Ngày bán	Giá mục tiêu	Giá cutloss	% Lãi/Lỗ	Trạng thái khuyến nghị
-----	-------------	---------	---------	----------	--------------	-------------	----------	------------------------

Danh mục đã khuyến nghị theo Phân tích cơ bản

STT	Mã cổ phiếu	Giá bán	Giá mua	Ngày bán	Giá mục tiêu	Giá cutloss	% Lãi/Lỗ	Trạng thái khuyến nghị
1	HPG	26.90	22	08/10/2024	34	25	22.3%	Nắm giữ
2	TCB	33.90	21.85	20/08/2024	38	20.8	55.1%	Nắm giữ
3	CTG	35.20	35	19/09/2024	45	33	0.6%	Nắm giữ
4	KDH	32.05	29.8	18/10/2024	40	23.5	7.6%	Nắm giữ
5	STB	57.50	38.3	20/02/2025	50	35.4	50.1%	Nắm giữ
6	SZC	28.90	41.7	21/02/2025	45.8	41.2	-30.7%	Nắm giữ
7	KBC	33.20	29.4	20/02/2025	35	26.7	12.9%	Nắm giữ
8	MWG	87.00	54.1	21/02/2025	75	46	60.8%	Nắm giữ
9	FPT	92.50	123.2	20/02/2025	190	90	-24.9%	Nắm giữ
10	HAH	59.50	53.3	21/02/2025	60	50	11.6%	Nắm giữ
11	DGC	60.90	106	20/02/2025	116	90.6	-42.5%	Nắm giữ
12	MSH	33.15	40	21/02/2025	63	57	-17.1%	Nắm giữ
13	VCG	22.90	19.2	20/02/2025	27.2	18.9	19.3%	Nắm giữ
14	BCM	59.60	51	05/05/2025	72	42	16.9%	Nắm giữ
15	MSN	75.30	64.8	10/06/2025	84	59	16.2%	Nắm giữ
16	VPB	28.15	20.15	10/07/2025	24	17.5	39.7%	Nắm giữ

HỆ THỐNG KHUYẾN NGHỊ

Hệ thống khuyến nghị của VFS được xây dựng dựa trên sự chênh lệch giữa giá cổ phiếu thị trường tại thời điểm đánh giá và giá mục tiêu 12 tháng

Hệ thống khuyến nghị	Diễn giải
MUA	Nếu giá mục tiêu cao hơn giá thị trường từ 15% trở lên
THEO DÕI	Nếu giá mục tiêu cao hơn giá thị trường từ 5 – 15%
NẮM GIỮ	Nếu giá mục tiêu cao hơn giá thị trường không quá 5%
BÁN	Nếu giá mục tiêu thấp hơn giá thị trường tối thiểu 5%

© CÔNG TY CỔ PHẦN CHỨNG KHOÁN NHẤT VIỆT (VFS)**Hội sở Hồ Chí Minh**

Lầu 1 117 - 119 - 121 Nguyễn Du P, Bến Thành Q, 1 Thành phố HCM

Điện thoại: (84-8) 62556586 Fax: (84-8) 62556580

Website: www.vfs.com.vn

Chi nhánh Hà Nội

Tầng 5, Số 37 Bà Triệu, Phường Hàng Bài, Quận Hoàn Kiếm, Thành phố Hà Nội.

Điện thoại: (84-4) 39288222 Fax: (84-4) 39338222

Tuyên bố miễn trách nhiệm: Bản quyền thuộc về Công ty CP Chứng khoán Nhất Việt (VFS). Những thông tin sử dụng trong báo cáo được thu thập từ những nguồn đáng tin cậy và VFS không chịu trách nhiệm về tính chính xác của chúng. Quan điểm thể hiện trong báo cáo này là của (các) tác giả và không nhất thiết liên hệ với quan điểm chính thức của VFS. Không một thông tin cũng như ý kiến nào được viết ra nhằm mục đích quảng cáo hay khuyến nghị mua/bán bất kỳ chứng khoán nào. Báo cáo này không được phép sao chép tái bản bởi bất kỳ cá nhân hoặc tổ chức nào khi chưa được phép của VFS.

THÔNG TIN LIÊN HỆ

Nguyễn Minh Hoàng	Giám đốc phòng phân tích hoang.nguyenminh@vfs.com.vn
Nguyễn Hoàng Long	Chuyên viên phân tích long.nguyen@vfs.com.vn
Nguyễn Thị Mai	Chuyên viên phân tích mai.nguyen@vfs.com.vn
Nghiêm Bảo Nam	Chuyên viên phân tích nam.nghiem@vfs.com.vn
Lê Thị Ngọc	Chuyên viên phân tích ngoc.le@vfs.com.vn
Giang Việt Hoàng	Chuyên viên phân tích hoang.giang@vfs.com.vn