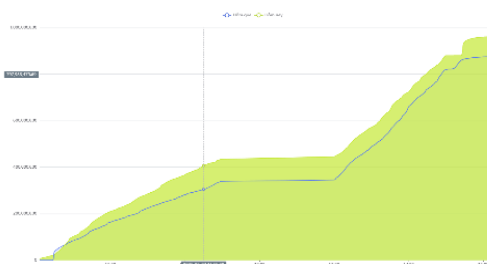


THỐNG KÊ THỊ TRƯỜNG

	HSX	HNX
Giá đóng cửa	1,909.01	247.76
Thay đổi	17.81	-0.70
Thay đổi %	0.94%	-0.28%
KLGD (Triệu CP)	961.0	62.0
GTGD (Tỷ)	30,043	1,207
Độ rộng thị trường		
CP tăng giá	119	66
CP giảm giá	191	75
CP tham chiếu	60	66
P/E	14.08	1.54
P/B	2.17	2.17

Thanh khoản HSX



Chỉ số phái sinh

Phái sinh	Đóng cửa	Thay đổi	Basis	OI
VN30	2,079.1	25.69	722.10	54,573
VN30FIM	1,357.0	+1,5		



Nguồn: Fireant

XU HƯỚNG DÒNG TIỀN

VN-Index lập đỉnh lịch sử trong phiên chiều khi vượt mốc 1.920 điểm, tuy nhiên áp lực chốt lời tại vùng giá cao khiến chỉ số thu hẹp đà tăng và đóng cửa tại 1.909,01 điểm (+17,81 điểm, +0,94%).

Độ rộng thị trường nghiêng về bên bán với 191 mã giảm so với 119 mã tăng, cho thấy thị trường tiếp tục xuất hiện trạng thái "xanh vỏ đỏ lòng". Thanh khoản bùng nổ mạnh, đạt 30.043,34 tỷ đồng – mức cao nhất trong gần 20 phiên trở lại đây.

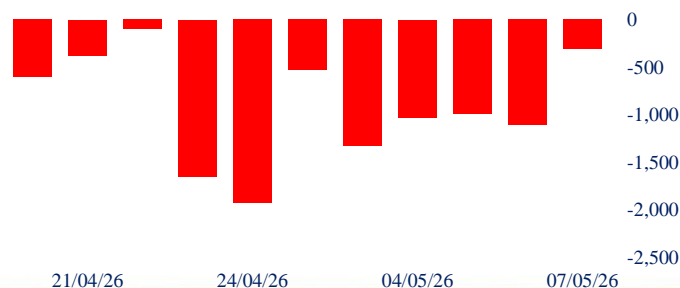
Khối ngoại bán ròng khoảng 281,64 tỷ đồng trên HoSE, thấp nhất trong 8 phiên gần đây nhưng vẫn tạo áp lực lên nhóm cổ phiếu vốn hóa lớn trong bối cảnh thị trường phân hóa mạnh. Giá trị bán ròng tập trung chủ yếu tại FPT (-373,31 tỷ), ACB (-296,86 tỷ) và KDH (-119,51 tỷ).

Ở chiều ngược lại, lực mua ròng ghi nhận tại MSN (+376,88 tỷ), GEX (+143,34 tỷ), POW (+109,52 tỷ) và VHM (+109,41 tỷ). Bộ đôi nhà Vin (VIC và VHM) tiếp tục dẫn dắt thị trường với tổng đóng góp 16,42 điểm vào chỉ số VN-Index. Cùng với lực kéo từ các mã trụ khác như STB (+6,97%), GEX (+6,98%) và GEE (+6,42%) đã giúp cho thị trường giữ vững sắc xanh dưới áp lực chốt lời.

Trái ngược với đó, dòng tiền thị trường có dấu hiệu rút lui tại nhóm ngành vừa và nhỏ khiến chỉ số VNMIĐ giảm 0,11% và VNSML giảm 0,35%.

Trong bối cảnh VN-Index đã vượt ngưỡng tâm lý 1.900 điểm cùng thanh khoản duy trì ở mức cao, xu hướng ngắn hạn vẫn đang được củng cố theo hướng tích cực. Dù vậy, sự phân hóa mạnh của dòng tiền và áp lực chốt lời gia tăng cho thấy thị trường có thể xuất hiện các nhịp rung lắc trong những phiên tới, đặc biệt khi chỉ số đang tiến vào vùng đỉnh cao

Giao dịch nước ngoài 10 phiên HSX



PHÂN TÍCH KỸ THUẬT

VN-Index tiếp tục nổi dài xu hướng tăng khi đóng cửa tại 1.909,01 điểm, chính thức vượt vùng kháng cự tâm lý 1.900 điểm với thanh khoản cải thiện mạnh. Chỉ số hiện vận động ổn định phía trên các đường MA20 (~1.820) và MA50 (~1.763), đồng thời khoảng cách giữa hai đường trung bình này tiếp tục được nới rộng, cho thấy xu hướng tăng ngắn và trung hạn vẫn đang được củng cố. Bên cạnh đó, VN-Index vẫn duy trì trên MA200 (~1.709), phản ánh xu hướng dài hạn tiếp tục giữ trạng thái tích cực.

Về các chỉ báo động lượng, RSI tăng lên quanh mức 70,88 và đã bước vào vùng quá mua, phản ánh tâm lý hưng phấn của dòng tiền nhưng đồng thời cũng làm gia tăng khả năng xuất hiện các nhịp rung lắc ngắn hạn. MACD tiếp tục nằm trên đường tín hiệu và duy trì phân kỳ dương, tuy nhiên Histogram đang có dấu hiệu suy yếu nhẹ, cho thấy xung lực tăng vẫn tích cực nhưng không còn quá mạnh như các phiên trước. Trong kịch bản hiện tại, VN-Index có thể tiếp tục hướng tới các vùng kháng cự cao hơn, song áp lực chốt lời ngắn hạn nhiều khả năng sẽ gia tăng khi chỉ số tiến sâu vào vùng quá mua.

CHIẾN LƯỢC GIAO DỊCH

VN-Index tiệm cận đỉnh lịch sử. Sẵn sàng mở vị thế mới theo dấu dòng tiền nếu có sự lan tỏa mạnh mẽ, chầm dứt tình trạng xanh vỏ đỏ lòng.

Kịch bản 1(70%): VN-Index vượt đỉnh lịch sử 1918 dòng tiền quay lại thị trường. Sẵn sàng gia tăng vị thế sẵn có và gia tăng tỷ trọng danh mục.

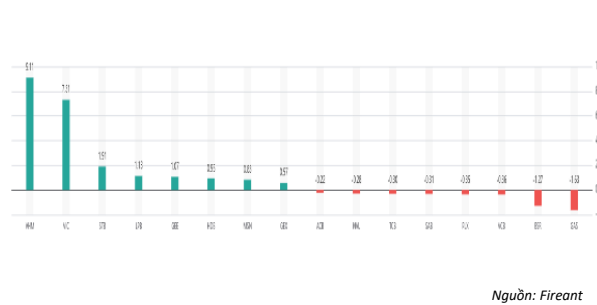
Kịch bản 2 (30%): VN-Index tạo bẫy tăng giá và dòng tiền vẫn duy trì thờ ơ với thị trường



Tăng giảm nhóm ngành

Ngành	Ngày	Tháng
Dầu khí	-4.05%	4.46%
Hóa chất	-0.75%	9.33%
Tài nguyên Cơ bản	0.57%	3.27%
Xây dựng và Vật liệu	-1.52%	3.18%
Hàng & Dịch vụ Công nghiệp	3.23%	5.98%
Ô tô và phụ tùng	0.40%	2.86%
Thực phẩm và đồ uống	0.34%	-27.10%
Hàng cá nhân & Gia dụng	0.95%	-0.70%
Y tế	-0.14%	-3.47%
Bán lẻ	0.09%	7.14%
Truyền thông	-0.16%	2.79%
Du lịch và Giải trí	1.04%	8.88%
Điện, nước & xăng dầu khí đ	-2.14%	1.86%
Ngân hàng	0.69%	5.89%
Bảo hiểm	-1.33%	-13.45%
Bất động sản	2.64%	40.02%
Dịch vụ tài chính	-0.23%	3.74%
Công nghệ Thông tin	-0.35%	-0.84%

Top cổ phiếu ảnh hưởng chỉ số



Top NN mua ròng HSX

Mã	Đóng cửa	Thay đổi	KLGD
POW	14.35	0.00 / 0.00%	23,409,200
MSN	81	2.60 / 3.32%	16,196,000
GEX	31.4	2.05 / 6.98%	35,682,500
HDB	27.5	0.90 / 3.38%	34,972,400
NVL	16.55	-0.60 / -3.50%	46,770,500

Top NN bán ròng HSX

Mã	Đóng cửa	Thay đổi	KLGD
ACB	22.9	-0.20 / -0.87%	20,532,500
FPT	73	-0.30 / -0.41%	10,960,400
KDH	24.2	0.00 / 0.00%	9,924,100
BSR	25.5	-1.20 / -4.49%	15,910,000
TPB	16.05	-0.20 / -1.23%	11,960,200

Giao dịch cổ đông lớn và nội bộ

Mã	Tên	Vị trí	Ngày	Đăng ký	Khối lượng
VTP	Công Đoàn Cơ Sứ Tct Bưu Chí ---	---	06/05/2026	Mua	725,107
VCI	Trương Nguyễn Thiên Kim ---	---	06/05/2026	Mua	16,915,973
MWG	Vietnam Enterprise Investment: ---	---	06/05/2026	Mua	-461,366
SHB	Phạm Văn Tuyên	---	06/05/2026	Mua	20,000
MWG	Norges Bank	---	06/05/2026	Mua	0

TIN TỨC

Trong nước

[BT giải bài toán hạ tầng mà không tăng nợ công](#)
[Thành ủy TP.HCM y/c gỡ vướng mắc nguồn cung VLXD](#)
[Phê duyệt quy hoạch sân bay Thành Sơn](#)
[Triển khai NQ68: Thêm niềm tin cho DN kiều bào](#)

Doanh nghiệp

[Tập đoàn Đất Xanh đổi tên thành Bluemarg Group](#)
[Bách hóa Xanh có cửa hàng đầu tiên tại Hà Nội](#)
[FPTS sắp chia cổ tức và thưởng cổ phiếu](#)
[Hai lãnh đạo HQC từ nhiệm, hàng bán tiếp tục bị trả lại](#)

TIN TỨC

Thế giới

[Fed cảnh báo về khả năng tăng lãi suất vì cơn sốt ĐT AI](#)
[AI làm lung lay ngành phần mềm Ấn Độ](#)
[CEO quỹ ngân tỷ USD cảnh báo về nguy cơ TT điều chỉnh](#)

Hàng hóa

[Giá xăng tăng, giá dầu giảm từ 15h ngày 7/5](#)
[Hàng trăm xe sầu riêng ùn ứ, giá lao dốc](#)
[Các KNDN thủy sản sau cảnh báo về sở hữu trí tuệ từ Mỹ](#)

Top 10 khối lượng giao dịch HSX

	Khối lượng giao dịch	Thay đổi	
1	SHB	73,949,300	0.00%
2	VIX	59,983,378	0.57%
3	NVL	46,770,500	-3.50%
4	GEX	35,682,500	6.98%
5	HDB	34,972,400	3.38%
6	HPG	27,354,300	0.54%
7	POW	23,409,200	0.00%
8	MSB	23,038,900	1.96%
9	VSC	22,104,600	0.68%
10	VCG	21,942,200	-3.66%

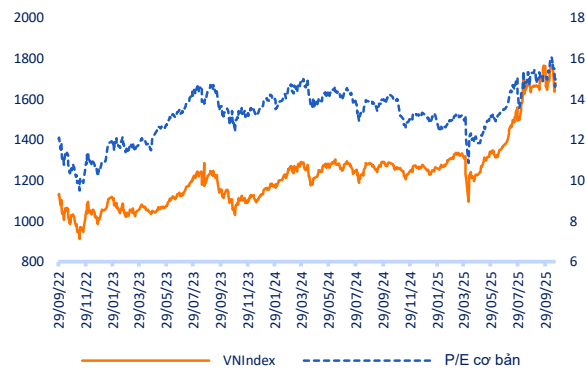
Giá hàng hóa

	Đóng cửa	Thay đổi	%
Vàng	4745.4	51.10	1.09%
Bạc	80.39	3.08	3.99%
Đồng	6.21	0.02	0.37%
Dầu thô	-2.62	-0.03	-0.68%
Dầu Brent	98.56	-2.71	-2.68%
Khí Tự nhiên	2.715	-0.02	-0.55%
Khí đốt	3.6931	-0.09	-2.44%
Đường	14.68	-0.13	-0.88%
Heo nạc	99.7	-1.73	-1.70%
Cà phê	281.3	-2.55	-0.90%

Tỷ giá hối đoái

	Thay đổi	Tỷ giá NHNN	
		Mua	Bán
USD/VND	26088	-0.04%	USD 23,908 26,318
EUR/VND	30153	-0.13%	EUR 28,049 31,002
GBP/VND	34881	-0.15%	GBP 32,454 35,871
USD/VND	162.00	0.00%	JPY 153 169
AUD/VND	32963	0.04%	CHF 30,647 33,873

Định giá thị trường





VN-INDEX LẬP ĐỈNH LỊCH SỬ MỚI

Bản tin ngày 07/05/2026

Danh mục khuyến nghị theo Phân tích kỹ thuật

STT	Mã cổ phiếu	Giá hiện tại	Giá mua	Ngày mua	Giá mục tiêu	Giá cutloss	% Lãi/Lỗ	Trạng thái khuyến nghị
1	HPG	26.7	27.3	12/01/2026	32.5	25.6	-2.2%	NĂM GIỮ
8	HHV	70.90	67	07/05/2026	80	62	5.8%	NĂM GIỮ
3	VNM	62.00	70	29/01/2026	81.8	65.5	-11.4%	NĂM GIỮ
4	MIG	19.55	18.4	29/01/2026	21	18.1	6.3%	NĂM GIỮ
5	SSI	26.85	30.45	11/03/2026	35	28.5	-11.8%	NĂM GIỮ
6	SHB	15.00	15.2	16/03/2026	17	14.4	-1.3%	NĂM GIỮ
7	REE	70.90	67	20/03/2026	80	62	5.8%	NĂM GIỮ
8	MWG	86.00	86	07/05/2026	80	81.8	0.0%	MUA

Danh mục khuyến nghị theo Phân tích cơ bản

STT	Mã cổ phiếu	Giá hiện tại	Giá mua	Ngày mua	Giá mục tiêu	Giá cutloss	% Lãi/Lỗ	Trạng thái khuyến nghị
1	HPG	26.90	22	08/10/2024	34	25	22.3%	Năm giữ
2	TCB	33.90	21.85	20/08/2024	38	20.8	55.1%	Năm giữ
3	CTG	35.20	35	19/09/2024	45	33	0.6%	Năm giữ
4	KDH	32.05	29.8	18/10/2024	40	23.5	7.6%	Năm giữ
5	STB	57.50	38.3	20/02/2025	50	35.4	50.1%	Năm giữ
6	SZC	28.90	41.7	21/02/2025	45.8	41.2	-30.7%	Năm giữ
7	KBC	33.20	29.4	20/02/2025	35	26.7	12.9%	Năm giữ
8	MWG	87.00	54.1	21/02/2025	75	46	60.8%	Năm giữ
9	FPT	92.50	123.2	20/02/2025	190	90	-24.9%	Năm giữ
10	HAH	59.50	53.3	21/02/2025	60	50	11.6%	Năm giữ
11	DGC	60.90	106	20/02/2025	116	90.6	-42.5%	Năm giữ
12	MSH	33.15	40	21/02/2025	63	57	-17.1%	Năm giữ
13	VCG	22.90	19.2	20/02/2025	27.2	18.9	19.3%	Năm giữ
14	BCM	59.60	51	05/05/2025	72	42	16.9%	Năm giữ
15	MSN	75.30	64.8	10/06/2025	84	59	16.2%	Năm giữ
16	VPB	28.15	20.15	10/07/2025	24	17.5	39.7%	Năm giữ

Danh mục đã khuyến nghị theo Phân tích kỹ thuật

STT	Mã cổ phiếu	Giá bán	Giá mua	Ngày bán	Giá mục tiêu	Giá cutloss	% Lãi/Lỗ	Trạng thái khuyến nghị
1	HAH	71	59	03/03/2026	70,8	55,6	18.0%	CHÓT LỜI

Danh mục đã khuyến nghị theo Phân tích cơ bản

STT	Mã cổ phiếu	Giá bán	Giá mua	Ngày bán	Giá mục tiêu	Giá cutloss	% Lãi/Lỗ	Trạng thái khuyến nghị
1	HPG	26.90	22	08/10/2024	34	25	22.3%	Nắm giữ
2	TCB	33.90	21.85	20/08/2024	38	20.8	55.1%	Nắm giữ
3	CTG	35.20	35	19/09/2024	45	33	0.6%	Nắm giữ
4	KDH	32.05	29.8	18/10/2024	40	23.5	7.6%	Nắm giữ
5	STB	57.50	38.3	20/02/2025	50	35.4	50.1%	Nắm giữ
6	SZC	28.90	41.7	21/02/2025	45.8	41.2	-30.7%	Nắm giữ
7	KBC	33.20	29.4	20/02/2025	35	26.7	12.9%	Nắm giữ
8	MWG	87.00	54.1	21/02/2025	75	46	60.8%	Nắm giữ
9	FPT	92.50	123.2	20/02/2025	190	90	-24.9%	Nắm giữ
10	HAH	59.50	53.3	21/02/2025	60	50	11.6%	Nắm giữ
11	DGC	60.90	106	20/02/2025	116	90.6	-42.5%	Nắm giữ
12	MSH	33.15	40	21/02/2025	63	57	-17.1%	Nắm giữ
13	VCG	22.90	19.2	20/02/2025	27.2	18.9	19.3%	Nắm giữ
14	BCM	59.60	51	05/05/2025	72	42	16.9%	Nắm giữ
15	MSN	75.30	64.8	10/06/2025	84	59	16.2%	Nắm giữ
16	VPB	28.15	20.15	10/07/2025	24	17.5	39.7%	Nắm giữ

HỆ THỐNG KHUYẾN NGHỊ

Hệ thống khuyến nghị của VFS được xây dựng dựa trên sự chênh lệch giữa giá cổ phiếu thị trường tại thời điểm đánh giá và giá mục tiêu 12 tháng

Hệ thống khuyến nghị	Diễn giải
MUA	Nếu giá mục tiêu cao hơn giá thị trường từ 15% trở lên
THEO DÕI	Nếu giá mục tiêu cao hơn giá thị trường từ 5 – 15%
NẮM GIỮ	Nếu giá mục tiêu cao hơn giá thị trường không quá 5%
BÁN	Nếu giá mục tiêu thấp hơn giá thị trường tối thiểu 5%

© CÔNG TY CỔ PHẦN CHỨNG KHOÁN NHẤT VIỆT (VFS)**Hội sở Hồ Chí Minh**

Lầu 1 117 - 119 - 121 Nguyễn Du P, Bến Thành Q, 1 Thành phố HCM

Điện thoại: (84-8) 62556586 Fax: (84-8) 62556580

Website: www.vfs.com.vn

Chi nhánh Hà Nội

Tầng 5, Số 37 Bà Triệu, Phường Hàng Bài, Quận Hoàn Kiếm, Thành phố Hà Nội.

Điện thoại: (84-4) 39288222 Fax: (84-4) 39338222

Tuyên bố miễn trách nhiệm: Bản quyền thuộc về Công ty CP Chứng khoán Nhất Việt (VFS). Những thông tin sử dụng trong báo cáo được thu thập từ những nguồn đáng tin cậy và VFS không chịu trách nhiệm về tính chính xác của chúng. Quan điểm thể hiện trong báo cáo này là của (các) tác giả và không nhất thiết liên hệ với quan điểm chính thức của VFS. Không một thông tin cũng như ý kiến nào được viết ra nhằm mục đích quảng cáo hay khuyến nghị mua/bán bất kỳ chứng khoán nào. Báo cáo này không được phép sao chép tái bản bởi bất kỳ cá nhân hoặc tổ chức nào khi chưa được phép của VFS.

THÔNG TIN LIÊN HỆ

Nguyễn Minh Hoàng	Giám đốc phòng phân tích hoang.nguyenminh@vfs.com.vn
Nguyễn Hoàng Long	Chuyên viên phân tích long.nguyen@vfs.com.vn
Nguyễn Thị Mai	Chuyên viên phân tích mai.nguyen@vfs.com.vn
Nghiêm Bảo Nam	Chuyên viên phân tích nam.nghiem@vfs.com.vn
Lê Thị Ngọc	Chuyên viên phân tích ngoc.le@vfs.com.vn
Giang Việt Hoàng	Chuyên viên phân tích hoang.giang@vfs.com.vn