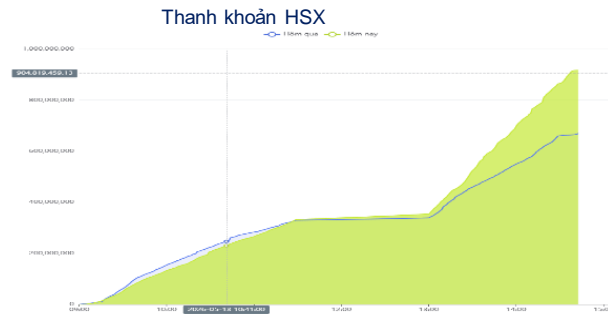


THỐNG KÊ THỊ TRƯỜNG

	HSX	HNX
Giá đóng cửa	1,901.10	253.28
Thay đổi	5.60	5.22
Thay đổi %	0.30%	2.10%
KLGD (Triệu CP)	733.3	43.8
GTGD (Tỷ)	21,153	796
Độ rộng thị trường		
CP tăng giá	144	64
CP giảm giá	168	74
CP tham chiếu	58	64
P/E	14.03	1.57
P/B	2.16	2.16



Chỉ số phái sinh

Phái sinh	Đóng cửa	Thay đổi	Basis	OI
VN30	2,054.0	13.46	696.97	54,573
VN30FIM	1,357.0	+1,5		



Nguồn: Fireant


XU HƯỚNG DÒNG TIỀN

Thị trường chính thức đánh mất mốc tâm lý 1.900 điểm và biến động mạnh trong phiên khiến VN-Index đóng cửa tại 1.898,37 điểm, giảm 0,14%. Đồng thời, độ rộng thị trường nghiêng nhẹ về phía tiêu cực với 168 mã giảm so với 144 mã tăng. Thanh khoản toàn thị trường đạt 28.707,09 tỷ đồng, gia tăng mạnh về cuối phiên trong bối cảnh áp lực xả hàng lan rộng. Khối ngoại ghi nhận phiên bán ròng kỷ lục với giá trị lên đến 1.434,58 tỷ đồng, tập trung chủ yếu tại các mã vốn hóa lớn như FPT (-383,40 tỷ đồng), ACB (-259,98 tỷ đồng), VHM (-238,29 tỷ đồng), STB (-193,59 tỷ đồng) và VIC (-157,99 tỷ đồng). Ở chiều ngược lại, lực mua ròng tập trung tại MSB (+577,14 tỷ đồng), MSN (+152,31 tỷ đồng) và BSR (+104,69 tỷ đồng). Nhóm cổ phiếu họ Vingroup (ngoại trừ VPL) là tác nhân chính gây áp lực lên thị trường khi lấy đi gần 10 điểm của VN-Index.

Trong đó, riêng VHM đã khiến chỉ số giảm tới 6,69 điểm, tiếp đến là VIC làm giảm 1,64 điểm. Diễn biến tiêu cực từ nhóm vốn hóa lớn đã kéo theo áp lực bán lan rộng sang nhiều cổ phiếu trụ khác như VRE và STB. Điểm sáng của thị trường đến từ nhóm đầu khí khi dòng tiền tập trung mạnh vào các mã đại diện như GAS (+6,93%), PLX (+6,75%) và PVP (+6,59%).

Phiên giao dịch ngày 13/05 ghi nhận việc VN-Index đánh mất mốc 1.900 điểm, thậm chí có thời điểm lùi sâu về vùng 1.870 điểm, cho thấy tâm lý thận trọng và lực cầu suy yếu trong phiên. Tuy nhiên, lực kéo từ một số mã trụ cùng thanh khoản cải thiện mạnh về cuối phiên đã giúp chỉ số hồi phục đáng kể và đóng cửa quanh vùng 1.898 điểm.

Giao dịch nước ngoài 10 phiên HSX



PHÂN TÍCH KỸ THUẬT

VN-Index biến động mạnh trong phiên và đóng cửa tại 1.898,37 điểm (-0,14%) sau khi không thể duy trì ổn định trên vùng 1.900 điểm. Dù xuất hiện áp lực rung lắc ngắn hạn, chỉ số vẫn duy trì phía trên các đường MA20 (~1.855 điểm), MA50 (~1.765 điểm) và MA200 (~1.718 điểm), cho thấy xu hướng tăng trung hạn vẫn chưa bị ảnh hưởng đáng kể.

RSI hiện ở mức 65,80 và tiếp tục duy trì trên ngưỡng trung tính, phản ánh dòng tiền vẫn còn tích cực dù trạng thái hưng phấn đã phần nào hạ nhiệt so với giai đoạn tăng mạnh trước đó. Trong khi đó, MACD vẫn nằm trên đường tín hiệu và duy trì trên ngưỡng 0, xác nhận xu hướng tăng hiện tại chưa bị phá vỡ. Tuy nhiên, Histogram đang thu hẹp dần cho thấy xung lực tăng ngắn hạn tiếp tục suy yếu và thị trường có xu hướng bước vào giai đoạn tích lũy.

CHIẾN LƯỢC GIAO DỊCH

VN-Index sau khi tạo mẫu hình đảo chiều nhưng không có lực bán tiếp diễn nên có thể xuất hiện kịch bản tích lũy. Dòng tiền có dấu hiệu xoay vòng nhanh chóng mở ra cơ hội giao dịch ngắn hạn.

Kịch bản 1(70%): VN-Index vượt đỉnh lịch sử 1918 dòng tiền quay lại thị trường. Sẵn sàng gia tăng vị thế sẵn có và gia tăng tỷ trọng danh mục.

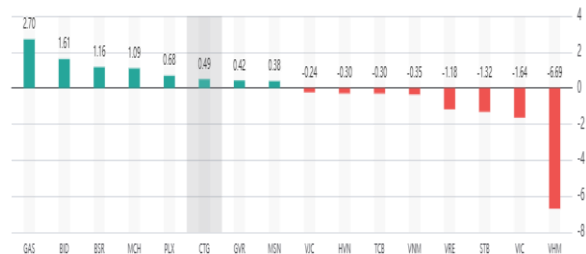
Kịch bản 2 (30%): VN-Index tạo bẫy tăng giá và dòng tiền vẫn duy trì thờ ơ với thị trường



Tăng giảm nhóm ngành

Ngành	Ngày	Tháng
Dầu khí	4.09%	-0.62%
Hóa chất	2.97%	0.11%
Tài nguyên Cơ bản	-0.23%	-1.38%
Xây dựng và Vật liệu	0.04%	-1.67%
Hàng & Dịch vụ Công nghiệp	-1.68%	11.33%
Ô tô và phụ tùng	-0.05%	-3.48%
Thực phẩm và đồ uống	-0.32%	-28.62%
Hàng cá nhân & Gia dụng	0.27%	-3.15%
Y tế	0.13%	-3.10%
Bán lẻ	0.39%	-0.02%
Truyền thông	0.24%	-2.59%
Du lịch và Giải trí	1.07%	4.44%
Điện, nước & xăng dầu khí đ	2.04%	-4.92%
Ngân hàng	0.35%	1.62%
Bảo hiểm	3.42%	-14.18%
Bất động sản	-0.20%	34.59%
Dịch vụ tài chính	-0.10%	-1.75%
Công nghệ Thông tin	0.74%	-9.42%

Top cổ phiếu ảnh hưởng chỉ số



Nguồn: Fireant

Top NN mua ròng HSX

Mã	Đóng cửa	Thay đổi	KLGD
VRE	35.45	1.85 / 5.51%	12,579,100
GEX	34.5	0.40 / 1.17%	12,744,257
VPB	27.85	0.05 / 0.18%	23,802,610
DXG	16.2	0.50 / 3.18%	33,758,900
VIC	222	-1.00 / -0.45%	4,154,100

Top NN bán ròng HSX

Mã	Đóng cửa	Thay đổi	KLGD
MSB	13.4	-0.10 / -0.74%	21,089,100
ACB	22.7	-0.05 / -0.22%	11,301,700
NVL	16.3	-0.50 / -2.98%	26,976,000
TPB	15.8	0.05 / 0.32%	13,861,100
HPG	26.9	-0.10 / -0.37%	22,125,300

Giao dịch cổ đông lớn và nội bộ

Mã	Tên	Vị trí	Ngày	Đăng ký	Khối lượng
LBM	Lê Cao Quang	Người đại diện Pháp luật/Tổng Giám đốc	12/05/2026	Mua	93,882
LBM	Nguyễn Thị Thu Hương	Thành viên Ban kiểm soát	12/05/2026	Mua	1,250
TMS	VINAPRINT	Con của Bùi Hữu Quỳnh	12/05/2026	Mua	15,700
LBM	VINAPRINT		12/05/2026	Mua	100,000
E1VFVN	Quản Lý Quỹ Dragon Capital V---		11/05/2026	Mua	3,100,000

TIN TỨC

Trong nước

[Moody's nâng triển vọng 6 ngân hàng Việt](#)
[Lãi suất tiền gửi đầu tháng 5 đồng loạt hạ nhiệt](#)
[Lãi suất liên ngân hàng giảm ở nhiều kỳ hạn](#)
[4 dự án BOT cửa ngõ đang tăng tốc, chốt thời gian khởi công](#)

Doanh nghiệp

[Quỹ VCAMDF đã bán hết cổ phiếu VCI](#)
[Quỹ Hàn xả gần 1 triệu cp và rời ghế cổ đông lớn CTD](#)
[BMP sắp chi nốt hơn 684 tỷ đồng cổ tức năm 2025](#)
[Lợi nhuận quý 1 của nhóm bất động sản khu công nghiệp về đáy 2 năm](#)

TIN TỨC

Thế giới

[Mỹ hoàn trả hơn 35.5 tỷ USD thuế cho DN nhập khẩu](#)
[Tòa Phúc thẩm Mỹ yêu cầu dừng thực thi thuế toàn cầu 10%](#)
[Nhà đầu tư NB đẩy mạnh đầu tư ra nước ngoài](#)
[Sự rạn nứt của trật tự năng lượng toàn cầu](#)

Hàng hóa

[Giá vàng SJC cùng về ngưỡng 165 triệu đồng](#)
[Vàng thế giới rớt mốc 4,700 USD](#)
[Dầu Brent lên mốc 108 USD/thùng](#)

Top 10 khối lượng giao dịch HSX

	Khối lượng giao dịch	Thay đổi	
1	SHB	69,984,675	-1.06%
2	VIX	38,664,700	-1.55%
3	DXG	33,758,900	3.18%
4	CII	27,759,500	-0.51%
5	BSR	27,100,600	4.86%
6	NVL	26,976,000	-2.98%
7	VPB	23,802,610	0.18%
8	HPG	22,125,300	-0.37%
9	MSB	21,089,100	-0.74%
10	HDB	20,110,800	1.67%

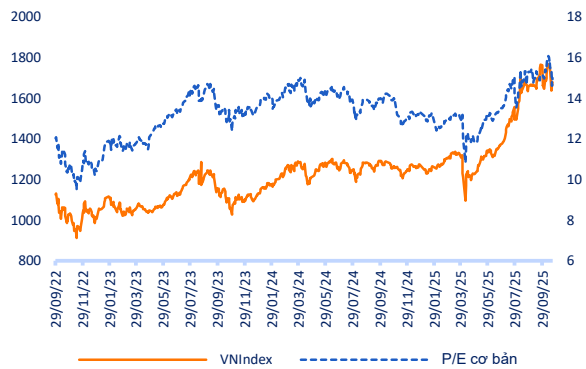
Giá hàng hóa

	Đóng cửa	Thay đổi	%
Vàng	4698.3	11.60	0.25%
Bạc	87.18	1.58	1.85%
Đồng	6.62	0.09	1.31%
Dầu thô	-0.7	-0.01	-0.68%
Dầu Brent	107.27	-0.50	-0.46%
Khí Tự nhiên	2.843	0.00	0.00%
Khí đốt	3.9326	-0.03	-0.86%
Đường	15.1	0.09	0.60%
Heo nạc	102.93	-1.72	-1.65%
Cà phê	283.95	3.80	1.36%

Tỷ giá hối đoái

	Thay đổi	Tỷ giá NHNN		
		Mua	Bán	
USD/VND	26099	0.02%	USD 23,917	26,329
EUR/VND	30157	-0.05%	EUR 28,084	31,040
GBP/VND	34835	-0.05%	GBP 32,443	35,858
USD/VND	161.00	0.00%	JPY 152	168
AUD/VND	32908	-0.19%	CHF 30,636	33,861

Định giá thị trường





THỊ TRƯỜNG GIA TĂNG BIẾN ĐỘNG, THANH KHOẢN TRỞ LẠI

Bản tin ngày 13/05/2026

Danh mục khuyến nghị theo Phân tích kỹ thuật

STT	Mã cổ phiếu	Giá hiện tại	Giá mua	Ngày mua	Giá mục tiêu	Giá cutloss	% Lãi/Lỗ	Trạng thái khuyến nghị
1	HPG	26.7	27.3	12/01/2026	32.5	25.6	-2.2%	NĂM GIỮ
8	HHV	12.25	12.3	07/05/2026	14.5	11.6	-0.4%	NĂM GIỮ
3	VNM	62.00	70	29/01/2026	81.8	65.5	-11.4%	NĂM GIỮ
4	MIG	19.55	18.4	29/01/2026	21	18.1	6.3%	NĂM GIỮ
5	SSI	26.85	30.45	11/03/2026	35	28.5	-11.8%	NĂM GIỮ
6	SHB	15.00	15.2	16/03/2026	17	14.4	-1.3%	NĂM GIỮ
7	REE	70.90	67	20/03/2026	80	62	5.8%	NĂM GIỮ
8	MWG	86.00	86	07/05/2026	80	81.8	0.0%	MUA

Danh mục khuyến nghị theo Phân tích cơ bản

STT	Mã cổ phiếu	Giá hiện tại	Giá mua	Ngày mua	Giá mục tiêu	Giá cutloss	% Lãi/Lỗ	Trạng thái khuyến nghị
1	HPG	26.90	22	08/10/2024	34	25	22.3%	Năm giữ
2	TCB	33.90	21.85	20/08/2024	38	20.8	55.1%	Năm giữ
3	CTG	35.20	35	19/09/2024	45	33	0.6%	Năm giữ
4	KDH	32.05	29.8	18/10/2024	40	23.5	7.6%	Năm giữ
5	STB	57.50	38.3	20/02/2025	50	35.4	50.1%	Năm giữ
6	SZC	28.90	41.7	21/02/2025	45.8	41.2	-30.7%	Năm giữ
7	KBC	33.20	29.4	20/02/2025	35	26.7	12.9%	Năm giữ
8	MWG	87.00	54.1	21/02/2025	75	46	60.8%	Năm giữ
9	FPT	92.50	123.2	20/02/2025	190	90	-24.9%	Năm giữ
10	HAH	59.50	53.3	21/02/2025	60	50	11.6%	Năm giữ
11	DGC	60.90	106	20/02/2025	116	90.6	-42.5%	Năm giữ
12	MSH	33.15	40	21/02/2025	63	57	-17.1%	Năm giữ
13	VCG	22.90	19.2	20/02/2025	27.2	18.9	19.3%	Năm giữ
14	BCM	59.60	51	05/05/2025	72	42	16.9%	Năm giữ
15	MSN	75.30	64.8	10/06/2025	84	59	16.2%	Năm giữ
16	VPB	28.15	20.15	10/07/2025	24	17.5	39.7%	Năm giữ

THỊ TRƯỜNG GIA TĂNG BIẾN ĐỘNG, THANH KHOẢN

Bản tin ngày 13/05/2026

Danh mục đã khuyến nghị theo Phân tích kỹ thuật

STT	Mã cổ phiếu	Giá bán	Giá mua	Ngày bán	Giá mục tiêu	Giá cutloss	% Lãi/Lỗ	Trạng thái khuyến nghị
1	HAH	71	59	03/03/2026	70,8	55,6	18.0%	CHÓT LỜI

Danh mục đã khuyến nghị theo Phân tích cơ bản

STT	Mã cổ phiếu	Giá bán	Giá mua	Ngày bán	Giá mục tiêu	Giá cutloss	% Lãi/Lỗ	Trạng thái khuyến nghị
1	HPG	26.90	22	08/10/2024	34	25	22.3%	Nắm giữ
2	TCB	33.90	21.85	20/08/2024	38	20.8	55.1%	Nắm giữ
3	CTG	35.20	35	19/09/2024	45	33	0.6%	Nắm giữ
4	KDH	32.05	29.8	18/10/2024	40	23.5	7.6%	Nắm giữ
5	STB	57.50	38.3	20/02/2025	50	35.4	50.1%	Nắm giữ
6	SZC	28.90	41.7	21/02/2025	45.8	41.2	-30.7%	Nắm giữ
7	KBC	33.20	29.4	20/02/2025	35	26.7	12.9%	Nắm giữ
8	MWG	87.00	54.1	21/02/2025	75	46	60.8%	Nắm giữ
9	FPT	92.50	123.2	20/02/2025	190	90	-24.9%	Nắm giữ
10	HAH	59.50	53.3	21/02/2025	60	50	11.6%	Nắm giữ
11	DGC	60.90	106	20/02/2025	116	90.6	-42.5%	Nắm giữ
12	MSH	33.15	40	21/02/2025	63	57	-17.1%	Nắm giữ
13	VCG	22.90	19.2	20/02/2025	27.2	18.9	19.3%	Nắm giữ
14	BCM	59.60	51	05/05/2025	72	42	16.9%	Nắm giữ
15	MSN	75.30	64.8	10/06/2025	84	59	16.2%	Nắm giữ
16	VPB	28.15	20.15	10/07/2025	24	17.5	39.7%	Nắm giữ

HỆ THỐNG KHUYẾN NGHỊ

Hệ thống khuyến nghị của VFS được xây dựng dựa trên sự chênh lệch giữa giá cổ phiếu thị trường tại thời điểm đánh giá và giá mục tiêu 12 tháng

Hệ thống khuyến nghị	Diễn giải
MUA	Nếu giá mục tiêu cao hơn giá thị trường từ 15% trở lên
THEO DÕI	Nếu giá mục tiêu cao hơn giá thị trường từ 5 – 15%
NẮM GIỮ	Nếu giá mục tiêu cao hơn giá thị trường không quá 5%
BÁN	Nếu giá mục tiêu thấp hơn giá thị trường tối thiểu 5%

© CÔNG TY CỔ PHẦN CHỨNG KHOÁN NHẤT VIỆT (VFS)**Hội sở Hồ Chí Minh**

Lầu 1 117 - 119 - 121 Nguyễn Du P, Bến Thành Q, 1 Thành phố HCM

Điện thoại: (84-8) 62556586 Fax: (84-8) 62556580

Website: www.vfs.com.vn

Chi nhánh Hà Nội

Tầng 5, Số 37 Bà Triệu, Phường Hàng Bài, Quận Hoàn Kiếm, Thành phố Hà Nội.

Điện thoại: (84-4) 39288222 Fax: (84-4) 39338222

Tuyên bố miễn trách nhiệm: Bản quyền thuộc về Công ty CP Chứng khoán Nhất Việt (VFS). Những thông tin sử dụng trong báo cáo được thu thập từ những nguồn đáng tin cậy và VFS không chịu trách nhiệm về tính chính xác của chúng. Quan điểm thể hiện trong báo cáo này là của (các) tác giả và không nhất thiết liên hệ với quan điểm chính thức của VFS. Không một thông tin cũng như ý kiến nào được viết ra nhằm mục đích quảng cáo hay khuyến nghị mua/bán bất kỳ chứng khoán nào. Báo cáo này không được phép sao chép tái bản bởi bất kỳ cá nhân hoặc tổ chức nào khi chưa được phép của VFS.

THÔNG TIN LIÊN HỆ

Nguyễn Minh Hoàng	Giám đốc phòng phân tích hoang.nguyenminh@vfs.com.vn
Nguyễn Hoàng Long	Chuyên viên phân tích long.nguyen@vfs.com.vn
Nguyễn Thị Mai	Chuyên viên phân tích mai.nguyen@vfs.com.vn
Nghiêm Bảo Nam	Chuyên viên phân tích nam.nghiem@vfs.com.vn
Lê Thị Ngọc	Chuyên viên phân tích ngoc.le@vfs.com.vn
Giang Việt Hoàng	Chuyên viên phân tích hoang.giang@vfs.com.vn