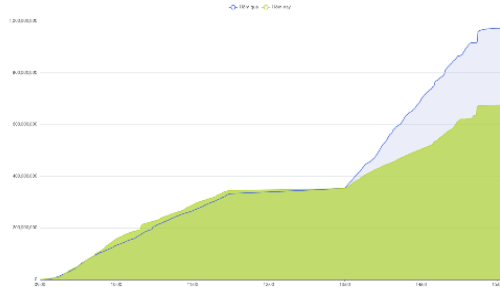


THỐNG KÊ THỊ TRƯỜNG

	HSX	HNX
Giá đóng cửa	1,925.46	255.07
Thay đổi	27.09	0.45
Thay đổi %	1.43%	0.18%
KLGD (Triệu CP)	675.1	38.5
GTGD (Tỷ)	22,156	836
Độ rộng thị trường		
CP tăng giá	144	64
CP giảm giá	168	74
CP tham chiếu	58	64
P/E	14.52	0.00
P/B	2.54	2.54

Thanh khoản HSX



Chỉ số phái sinh

Phái sinh	Đóng cửa	Thay đổi	Basis	OI
VN30	2,068.6	25.11	711.62	54,573
VN30F1M	1,357.0	+1,5		




Nguồn: Fireant

XU HƯỚNG DÒNG TIỀN

Phiên ngày 14/05 xác nhận sự đồng thuận tích cực đến từ cả 2 chỉ số VN-Index và HNX-Index khi lần lượt đóng cửa trong sắc xanh tại 1.925,46 điểm (+1,43%) và 255,07 điểm (+0,18%). Độ rộng sàn HoSE cải thiện rõ rệt so với phiên trước với 165 mã tăng và 128 mã giảm. Đồng thời thanh khoản thị trường cũng đạt mức khá với giá trị đạt 22.155,90 tỷ đồng. Khối ngoại cũng bắt ngờ quay lại mua ròng vào cuối phiên với giá trị khoảng 261,23 tỷ đồng sau nhiều phiên bán ròng liên tiếp. Lực mua tập trung chủ yếu tại các cổ phiếu vốn hóa lớn như VIC (+160,69 tỷ đồng), MSN (+142,95 tỷ đồng) và SSI (+85,66 tỷ đồng). Ngược lại, áp lực bán ròng đáng chú ý xuất hiện tại VHM (-175,38 tỷ đồng) và TCB (-124,77 tỷ đồng). Diễn biến đảo chiều của dòng vốn ngoại trong phiên chiều đã góp phần hỗ trợ đáng kể đến tâm lý thị trường. Cổ phiếu họ nhà Vin là đầu tàu kéo thị trường tăng điểm, trong đó VIC đã giúp VN-Index tăng 13,94 điểm, theo sau đó là VHM với 3,76 điểm. Điều này đã giúp phần lớn cổ phiếu giữ sắc xanh, đặc biệt là HRC(+6,96%) và FDC(+6,77%).

Vị thế khối ngoại bán ròng trong suốt cả phiên cho đến cuối phiên mới mua ròng khiến tâm lý nhà đầu tư trở nên thận trọng dẫn đến nhiều mã giảm, đặc biệt là TNC (-6,88%) giảm chạm sàn. Trong ngắn hạn, vùng 1.919–1.920 điểm hiện đóng vai trò hỗ trợ gần của VN-Index. Nếu tiếp tục giữ vững vùng này, chỉ số có khả năng hướng lên kiểm định vùng kháng cự quanh 1.930–1.950 điểm trong các phiên tới. Ngược lại, nếu áp lực chốt lời gia tăng tại vùng cản mạnh, VN-Index có thể quay lại tích lũy quanh khu vực MA20 trước khi hình thành xu hướng mới.

Giao dịch nước ngoài 10 phiên HSX



PHÂN TÍCH KỸ THUẬT

VN-Index xuất hiện một cây nến tăng điểm tích cực và đóng cửa tại mức cao nhất phiên 1.925,46 điểm, cho thấy phe mua đang chiếm ưu thế áp đảo. Chỉ số hiện đang nằm vững chắc trên cả ba đường trung bình quan trọng: MA20, MA50 và MA200. RSI hiện ở mức 65,80 và tiếp tục duy trì trên ngưỡng trung tính, phản ánh dòng tiền vẫn còn tích cực dù trạng thái hưng phấn đã phần nào hạ nhiệt so với giai đoạn tăng mạnh trước đó. Trong khi đó, MACD vẫn nằm trên đường tín hiệu và duy trì trên ngưỡng 0, xác nhận xu hướng tăng hiện tại chưa bị phá vỡ. Tuy nhiên, Histogram đang thu hẹp dần cho thấy xung lực tăng ngắn hạn tiếp tục suy yếu và thị trường có xu hướng bước vào giai đoạn tích lũy.

Xét về các chỉ báo động lượng, RSI đang ở mức 69,83, tiệm cận sát vùng quá mua (70), cảnh báo áp lực chốt lời ngắn hạn có thể gia tăng khi tâm lý nhà đầu tư dần trở nên hưng phấn quá đà. Trong khi đó, chỉ báo MACD vẫn đang vận hành tích cực khi đường MACD cắt lên trên đường tín hiệu và duy trì vị thế trên mức 0, kết hợp với các cột Histogram xanh đang

CHIẾN LƯỢC GIAO DỊCH

VN-Index vượt đỉnh lịch sử tuy nhiên động lượng còn yếu. Dòng tiền chưa bùng nổ vì vậy nhà đầu tư nên thiên về xu hướng mở vị thế thận trọng, chỉ mở vị thế sau khi cổ phiếu kiểm định lại các hỗ trợ.

Kịch bản 1(70%): VN-Index tiếp tục duy trì vị trí cao và dòng tiền lan tỏa dần các phân lớp cổ phiếu.

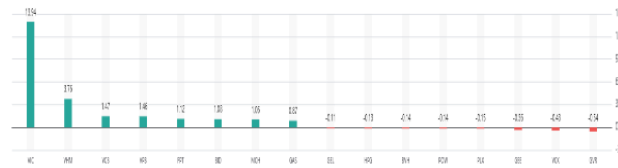
Kịch bản 2 (30%): VN-Index tạo bẫy tăng giá và quay lại kiểm định mốc 1900.



Tăng giảm nhóm ngành

Ngành	Ngày	Tháng
Dầu khí	-0.34%	6.96%
Hóa chất	-0.99%	6.37%
Tài nguyên Cơ bản	-0.19%	-0.36%
Xây dựng và Vật liệu	-0.33%	-2.82%
Hàng & Dịch vụ Công nghiệp	-0.69%	9.86%
Ô tô và phụ tùng	0.43%	-4.05%
Thực phẩm và đồ uống	1.34%	-29.41%
Hàng cá nhân & Gia dụng	-0.15%	-3.40%
Y tế	-0.07%	-1.99%
Bán lẻ	0.43%	0.68%
Truyền thông	0.08%	-3.71%
Du lịch và Giải trí	-0.01%	5.85%
Điện, nước & xăng dầu khí đ	0.96%	0.33%
Ngân hàng	1.24%	3.02%
Bảo hiểm	-0.94%	-7.48%
Bất động sản	3.26%	27.82%
Dịch vụ tài chính	0.41%	-2.48%
Công nghệ Thông tin	4.16%	-6.67%

Top cổ phiếu ảnh hưởng chỉ số



Nguồn: Fireant

Top NN mua ròng HSX

Mã	Đóng cửa	Thay đổi	KLGD
ACB	22.8	0.30 / 1.33%	24,707,435
SSI	28.1	0.30 / 1.08%	11,650,200
BSR	30.25	0.05 / 0.17%	15,952,800
VPB	28.65	0.90 / 3.24%	27,767,841
CTG	35.95	0.40 / 1.13%	9,942,000

Top NN bán ròng HSX

Mã	Đóng cửa	Thay đổi	KLGD
TCB	34	0.40 / 1.19%	10,386,700
VND	16.4	0.10 / 0.61%	7,467,800
PC1	18.05	-0.10 / -0.55%	4,894,900
EIB	22.1	0.00 / 0.00%	7,246,200
VHM	157	4.50 / 2.95%	7,077,400

Giao dịch cổ đông lớn và nội bộ

Mã	Tên	Vị trí	Ngày	Đăng ký	Khối lượng
CMG	Nguyễn Mỹ Hương	---	13/05/2026	Bán	100,000
SCS	Trương Minh Sang	Thành viên Ban kiểm soát	13/05/2026	Bán	4,000
YEG	Công đoàn Công ty Cổ phần Tậ Phụ trách Công bố thông tin		13/05/2026	Mua	0
VNM	Chứng khoán HSC		13/05/2026	Mua	0
FUEVFI	Chứng khoán HSC	---	13/05/2026	Bán	0

TIN TỨC

Trong nước

[Kinh tế vĩ mô 2026: Vượt "gió ngược" toàn cầu](#)
[1 năm NQ 68: Nhận diện nút thắt cản bước KT tư nhân](#)
[Sở XD TP.HCM đề xuất làm 58 DA cấp bách gần 300.000 tỉ](#)
[HN phê duyệt QH tổng thể Thủ đô tầm nhìn 100 năm](#)

Doanh nghiệp

[Thép Pomina tiếp tục lỗ nặng](#)
[Cảng Đình Vũ sắp chia cổ tức tiền mặt 5,000 đồng/cp](#)
[DHC phát hành hơn 9.6 triệu cổ phiếu để trả cổ tức năm 202](#)
[Vingroup lập công ty robot phẫu thuật vốn 300 tỷ đồng](#)

TIN TỨC

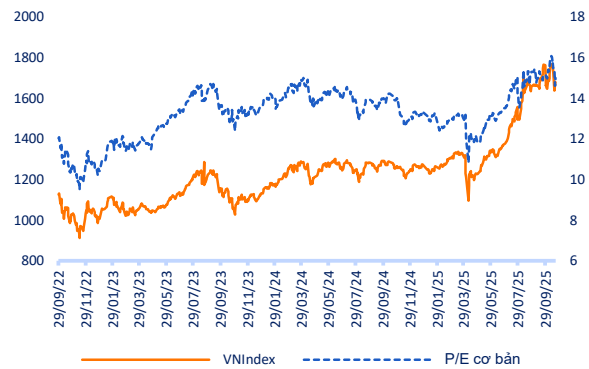
Thế giới

[Thương vụ sáp nhập lịch sử của hàng không HQ](#)
[Mỹ và TQ cân nhắc cắt giảm thuế quan cho hàng hóa](#)
[Ông Tập: Mỹ và Trung Quốc nên là "đối tác thay vì đối thủ"](#)
[Thương viện Mỹ phê chuẩn Kevin Warsh làm Chủ tịch Fed](#)

Hàng hóa

[Giá xăng, dầu đồng loạt giảm từ 15h ngày 14/5](#)
[Giá vàng trong nước đi ngang](#)
[Dầu Brent giảm 2% khi ông Trump tới Trung Quốc](#)

Định giá thị trường



Top 10 khối lượng giao dịch HSX

	Khối lượng giao dịch	Thay đổi	
1	SHB	48,699,000	0.00%
2	VPB	27,767,841	3.24%
3	HCM	27,667,300	-0.88%
4	VIX	25,964,800	0.27%
5	ACB	24,707,435	1.33%
6	MSB	23,995,600	1.84%
7	HDB	23,797,800	0.36%
8	FPT	22,881,586	4.53%
9	GEX	18,306,600	1.01%
10	HPG	17,738,300	-0.18%

Giá hàng hóa

	Đóng cửa	Thay đổi	%
Vàng	4702.1	-4.60	-0.10%
Bạc	87.71	-1.65	-1.85%
Đồng	6.62	-0.06	-0.88%
Dầu thô	0.42	0.00	-0.68%
Dầu Brent	106.31	0.68	0.64%
Khí Tự nhiên	2.878	0.01	0.49%
Khí đốt	3.9704	0.00	0.09%
Đường	15.15	-0.23	-1.50%
Heo nạc	105.95	3.00	2.91%
Cà phê	279.3	-1.45	-0.52%

Tỷ giá hối đoái

	Thay đổi	Tỷ giá NHNN		
		Mua	Bán	
USD/VND	26102	0.01%	USD 23,920	26,332
EUR/VND	30073	-0.13%	EUR 27,963	30,907
GBP/VND	34718	-0.03%	GBP 32,292	35,691
USD/VND	161.00	0.00%	JPY 151	167
AUD/VND	32865	-0.08%	CHF 30,541	33,756



TIẾP TỤC VƯỢT ĐỈNH LỊCH SỬ

Bản tin ngày 14/05/2026

Danh mục khuyến nghị theo Phân tích kỹ thuật

STT	Mã cổ phiếu	Giá hiện tại	Giá mua	Ngày mua	Giá mục tiêu	Giá cutloss	% Lãi/Lỗ	Trạng thái khuyến nghị
1	HPG	27.05	27.3	12/01/2026	32.5	25.6	-0.9%	NĂM GIỮ
2	HHV	12.25	12.3	07/05/2026	14.5	11.6	-0.4%	NĂM GIỮ
3	MIG	17.50	18.4	29/01/2026	21	18.1	-4.9%	NĂM GIỮ
4	MIG	17.50	18.4	29/01/2026	21	18.1	-4.9%	NĂM GIỮ
5	MWG	86.00	86	07/05/2026	80	81.8	0.0%	MUA

Danh mục khuyến nghị theo Phân tích cơ bản

STT	Mã cổ phiếu	Giá hiện tại	Giá mua	Ngày mua	Giá mục tiêu	Giá cutloss	% Lãi/Lỗ	Trạng thái khuyến nghị
1	HPG	26.90	22	08/10/2024	34	25	22.3%	Năm giữ
2	TCB	33.90	21.85	20/08/2024	38	20.8	55.1%	Năm giữ
3	CTG	35.20	35	19/09/2024	45	33	0.6%	Năm giữ
4	KDH	32.05	29.8	18/10/2024	40	23.5	7.6%	Năm giữ
5	STB	57.50	38.3	20/02/2025	50	35.4	50.1%	Năm giữ
6	SZC	28.90	41.7	21/02/2025	45.8	41.2	-30.7%	Năm giữ
7	KBC	33.20	29.4	20/02/2025	35	26.7	12.9%	Năm giữ
8	MWG	87.00	54.1	21/02/2025	75	46	60.8%	Năm giữ
9	FPT	92.50	123.2	20/02/2025	190	90	-24.9%	Năm giữ
10	HAH	59.50	53.3	21/02/2025	60	50	11.6%	Năm giữ
11	DGC	60.90	106	20/02/2025	116	90.6	-42.5%	Năm giữ
12	MSH	33.15	40	21/02/2025	63	57	-17.1%	Năm giữ
13	VCG	22.90	19.2	20/02/2025	27.2	18.9	19.3%	Năm giữ
14	BCM	59.60	51	05/05/2025	72	42	16.9%	Năm giữ
15	MSN	75.30	64.8	10/06/2025	84	59	16.2%	Năm giữ
16	VPB	28.15	20.15	10/07/2025	24	17.5	39.7%	Năm giữ



TIẾP TỤC VƯỢT ĐỈNH LỊCH SỬ

Bản tin ngày 14/05/2026

Danh mục đã khuyến nghị theo Phân tích kỹ thuật

STT	Mã cổ phiếu	Giá bán	Giá mua	Ngày bán	Giá mục tiêu	Giá cutloss	% Lãi/Lỗ	Trạng thái khuyến nghị
1	HAH	71	59	03/03/2026	70,8	55,6	18.0%	CHÓT LỜI

Danh mục đã khuyến nghị theo Phân tích cơ bản

STT	Mã cổ phiếu	Giá bán	Giá mua	Ngày bán	Giá mục tiêu	Giá cutloss	% Lãi/Lỗ	Trạng thái khuyến nghị
1	HPG	26.90	22	08/10/2024	34	25	22.3%	Nắm giữ
2	TCB	33.90	21.85	20/08/2024	38	20.8	55.1%	Nắm giữ
3	CTG	35.20	35	19/09/2024	45	33	0.6%	Nắm giữ
4	KDH	32.05	29.8	18/10/2024	40	23.5	7.6%	Nắm giữ
5	STB	57.50	38.3	20/02/2025	50	35.4	50.1%	Nắm giữ
6	SZC	28.90	41.7	21/02/2025	45.8	41.2	-30.7%	Nắm giữ
7	KBC	33.20	29.4	20/02/2025	35	26.7	12.9%	Nắm giữ
8	MWG	87.00	54.1	21/02/2025	75	46	60.8%	Nắm giữ
9	FPT	92.50	123.2	20/02/2025	190	90	-24.9%	Nắm giữ
10	HAH	59.50	53.3	21/02/2025	60	50	11.6%	Nắm giữ
11	DGC	60.90	106	20/02/2025	116	90.6	-42.5%	Nắm giữ
12	MSH	33.15	40	21/02/2025	63	57	-17.1%	Nắm giữ
13	VCG	22.90	19.2	20/02/2025	27.2	18.9	19.3%	Nắm giữ
14	BCM	59.60	51	05/05/2025	72	42	16.9%	Nắm giữ
15	MSN	75.30	64.8	10/06/2025	84	59	16.2%	Nắm giữ
16	VPB	28.15	20.15	10/07/2025	24	17.5	39.7%	Nắm giữ

HỆ THỐNG KHUYẾN NGHỊ

Hệ thống khuyến nghị của VFS được xây dựng dựa trên sự chênh lệch giữa giá cổ phiếu thị trường tại thời điểm đánh giá và giá mục tiêu 12 tháng

Hệ thống khuyến nghị	Diễn giải
MUA	Nếu giá mục tiêu cao hơn giá thị trường từ 15% trở lên
THEO DÕI	Nếu giá mục tiêu cao hơn giá thị trường từ 5 – 15%
NẮM GIỮ	Nếu giá mục tiêu cao hơn giá thị trường không quá 5%
BÁN	Nếu giá mục tiêu thấp hơn giá thị trường tối thiểu 5%

© CÔNG TY CỔ PHẦN CHỨNG KHOÁN NHẤT VIỆT (VFS)**Hội sở Hồ Chí Minh**

Lầu 1 117 - 119 - 121 Nguyễn Du P, Bến Thành Q, 1 Thành phố HCM

Điện thoại: (84-8) 62556586 Fax: (84-8) 62556580

Website: www.vfs.com.vn

Chi nhánh Hà Nội

Tầng 5, Số 37 Bà Triệu, Phường Hàng Bài, Quận Hoàn Kiếm, Thành phố Hà Nội.

Điện thoại: (84-4) 39288222 Fax: (84-4) 39338222

Tuyên bố miễn trách nhiệm: Bản quyền thuộc về Công ty CP Chứng khoán Nhất Việt (VFS). Những thông tin sử dụng trong báo cáo được thu thập từ những nguồn đáng tin cậy và VFS không chịu trách nhiệm về tính chính xác của chúng. Quan điểm thể hiện trong báo cáo này là của (các) tác giả và không nhất thiết liên hệ với quan điểm chính thức của VFS. Không một thông tin cũng như ý kiến nào được viết ra nhằm mục đích quảng cáo hay khuyến nghị mua/bán bất kỳ chứng khoán nào. Báo cáo này không được phép sao chép tái bản bởi bất kỳ cá nhân hoặc tổ chức nào khi chưa được phép của VFS.

THÔNG TIN LIÊN HỆ

Nguyễn Minh Hoàng	Giám đốc phòng phân tích hoang.nguyenminh@vfs.com.vn
Nguyễn Hoàng Long	Chuyên viên phân tích long.nguyen@vfs.com.vn
Nguyễn Thị Mai	Chuyên viên phân tích mai.nguyen@vfs.com.vn
Nghiêm Bảo Nam	Chuyên viên phân tích nam.nghiem@vfs.com.vn
Lê Thị Ngọc	Chuyên viên phân tích ngoc.le@vfs.com.vn
Giang Việt Hoàng	Chuyên viên phân tích hoang.giang@vfs.com.vn