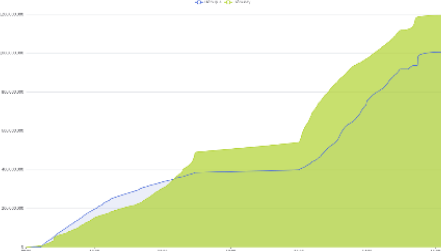


THỐNG KÊ THỊ TRƯỜNG

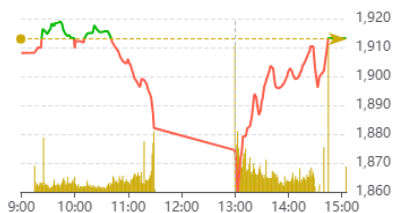
	HSX	HNX
Giá đóng cửa	1,913.23	261.33
Thay đổi	0.30	1.83
Thay đổi %	0.02%	0.71%
KLGD (Triệu CP)	1199.5	89.6
GTGD (Tỷ)	31,853	1,601
Độ rộng thị trường		
<i>CP tăng giá</i>	79	43
<i>CP giảm giá</i>	239	93
<i>CP tham chiếu</i>	48	61
P/E	14.12	1.59
P/B	2.18	2.18

Thanh khoản HSX



Chỉ số phái sinh

Phái sinh	Đóng cửa	Thay đổi	Basis	OI
VN30	2,028.9	1.49	671.94	54,573
VN30F1M	1,357.0	+1,5		



Nguồn: Fireant

XU HƯỚNG DÒNG TIỀN

Thị trường chứng khoán ngày 20/05/2026 trải qua phiên biến động mạnh với biên độ dao động lớn. VN-Index khởi đầu giằng co, sau đó lực bán tháo bất ngờ đẩy chỉ số rơi sâu gần 54 điểm (-2.81%), xuyên thủng mốc 1,900 điểm để lùi về ngưỡng 1,860 điểm vào đầu phiên chiều. Tuy nhiên, lực cầu bắt đáy nhập cuộc dứt khoát giúp chỉ số đảo chiều ấn tượng, đóng cửa tăng nhẹ 0.02% đạt 1,913.23 điểm. Sàn HNX-Index tích cực hơn khi tăng 0.71%, đạt 261.33 điểm, ghi nhận chuỗi tăng 8 phiên liên tiếp.

Dòng tiền tập trung mạnh vào nhóm vốn hóa lớn thuộc rổ VS-LargeCap để nâng đỡ thị trường. Các mã VIC (+0.71%), VHM (+1.85%), GAS (+3.7%) và FPT (+4.3%) đóng góp tích cực nhất với hơn 8 điểm tăng. Nhóm năng lượng bùng nổ nhờ PLX (+4.4%) và BSR (+2.09%) lội ngược dòng xuất sắc. Trái lại, áp lực điều chỉnh đè nặng lên nhóm tài chính và truyền thông; trong đó CTG, HDB, MBB lấy đi 2.67 điểm của chỉ số, còn DXG chịu cảnh giảm sàn.

Thanh khoản khớp lệnh toàn thị trường bứt phá mạnh, sàn HOSE đạt gần 1.1 tỷ đơn vị (+19.3%), sàn HNX đạt hơn 83 triệu đơn vị (+11.9%). Riêng rổ VN30 ghi nhận giá trị khớp lệnh chiều đạt 10,215 tỷ đồng, tăng 47% so với phiên sáng. Khối ngoại quay xe mua ròng mạnh về chiều với tổng giá trị giải ngân đạt 2,255 tỷ đồng; tính chung họ chỉ còn bán ròng gần 27 tỷ đồng trên HOSE và mua ròng hơn 25 tỷ đồng trên sàn HNX.

Đợt bắt đáy dứt khoát hình thành nền Long Lower Shadow, giúp VN-Index giữ vững đường Middle của Bollinger Bands và duy trì tâm lý ổn định cho nhà đầu tư. Dù vậy, độ rộng thị trường chung vẫn nghiêng về sắc đỏ với 239 mã giảm trên HOSE, cho thấy mức độ tổn thương diện rộng. Xu hướng ngắn hạn của HNX-Index vẫn tích cực khi vượt đường SMA 200 ngày, nhưng rủi ro rung lắc của VN-Index vẫn hiện hữu do chỉ báo Stochastic Oscillator đã cắt xuống.

Giao dịch nước ngoài 10 phiên HSX



PHÂN TÍCH KỸ THUẬT

Cây nến đồ thân tương đối dài cho thấy bên bán đang tạm thời chiếm ưu thế trong ngắn hạn, tuy nhiên chỉ số vẫn duy trì phía trên MA50 (1.773 điểm) và MA200 (1.725 điểm), qua đó xu hướng trung và dài hạn vẫn chưa bị phá vỡ. Đồng thời, VN-Index hiện dao động sát khu vực MA20 (1.881 điểm), cho thấy thị trường đang bước vào giai đoạn kiểm định lại xu hướng ngắn hạn sau nhịp tăng mạnh trước đó.

RSI hiện giảm về mức 64,53, cho thấy trạng thái quá mua đã hạ nhiệt đáng kể. Trong khi đó, MACD vẫn nằm trên đường tín hiệu và duy trì trên ngưỡng 0 nhưng histogram đang thu hẹp dần, phản ánh động lượng tăng đang suy yếu. Vùng 1.910–1.915 điểm sẽ là hỗ trợ gần của VN-Index, trong khi vùng 1.925–1.930 điểm tiếp tục là kháng cự quan trọng cần vượt qua để củng cố lại xu hướng tăng.

CHIẾN LƯỢC GIAO DỊCH

VN-Index vượt đỉnh lịch sử tuy nhiên động lượng còn yếu. Dòng tiền chưa bùng nổ vì vậy nhà đầu tư nên thiên về xu hướng mở vị thế thận trọng, chỉ mở vị thế sau khi cổ phiếu kiểm định lại các hỗ trợ.

Kịch bản 1 (70%): VN-Index tiếp tục duy trì vị trí cao và dòng tiền lan tỏa dần các phân lớp cổ phiếu.

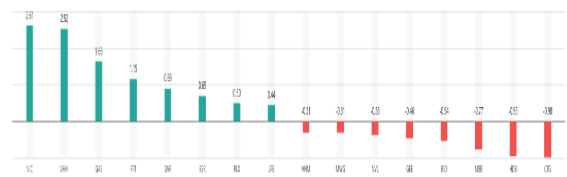
Kịch bản 2 (30%): VN-Index tạo bẫy tăng giá và quay lại kiểm định mốc 1900.



Tăng giảm nhóm ngành

Ngành	Ngày	Tháng
Dầu khí	2.48%	15.38%
Hóa chất	1.66%	6.31%
Tài nguyên Cơ bản	-0.28%	-5.66%
Xây dựng và Vật liệu	-1.16%	-4.52%
Hàng & Dịch vụ Công nghiệp	-1.34%	8.37%
Ô tô và phụ tùng	-1.63%	-7.03%
Thực phẩm và đồ uống	-0.72%	-25.61%
Hàng cá nhân & Gia dụng	0.51%	-7.61%
Y tế	-0.17%	-3.03%
Bán lẻ	-1.08%	-10.66%
Truyền thông	1.62%	3.63%
Du lịch và Giải trí	-0.38%	1.26%
Điện, nước & xăng dầu khí đ	1.67%	6.45%
Ngân hàng	-0.63%	2.68%
Bảo hiểm	-0.57%	-1.46%
Bất động sản	0.60%	12.18%
Dịch vụ tài chính	-1.20%	-2.78%
Công nghệ Thông tin	3.91%	0.67%

Top cổ phiếu ảnh hưởng chỉ số



Nguồn: Fireant

Top NN mua ròng HSX

Mã	Đóng cửa	Thay đổi	KLGD
VCB	64.6	0.20 / 0.31%	14,449,112
BSR	31.8	0.65 / 2.09%	27,342,727
SHB	13.55	-0.10 / -0.73%	119,414,640
FPT	77.7	3.20 / 4.30%	27,005,497
MSB	14.4	-0.05 / -0.35%	32,367,190

Top NN bán ròng HSX

Mã	Đóng cửa	Thay đổi	KLGD
MBB	24.6	-0.45 / -1.80%	39,024,992
ACB	22.65	-0.15 / -0.66%	22,404,720
HDB	25.8	-0.90 / -3.37%	30,325,928
VPB	26.7	-0.05 / -0.19%	28,403,591
TCB	32.45	-0.15 / -0.46%	25,713,356

Giao dịch cổ đông lớn và nội bộ

Mã	Tên	Vị trí	Ngày	Đăng ký	Khối lượng
FIR	Vũ Hoàng Việt	---	20/05/2026	Bán	0
HAG	Đoàn Nguyên Đức	Chủ tịch Hội đồng Quản trị	20/05/2026	Bán	4,000,000
MBB	Phạm Thị Trung Hà	Phó Tổng Giám đốc/Thư ký công ty/Phụ trách Công bố thông tin/Phụ trách quản trị công ty	20/05/2026	Bán	0
DHC	Nguyễn Thị Xuân Liễu	---	19/05/2026	Bán	151,794
VRC	Trần Thị Vân	Tổng Giám đốc/Người đại diện Pháp luật	19/05/2026	Bán	3,373,910

TIN TỨC

Trong nước

[Việt Nam cần bao nhiêu vốn để tăng trưởng hai con số?](#)
[TBT, CTN: Khó vượt bẫy TNTB nếu làm theo cách cũ](#)
[Người dân TP.HCM mong gì từ Luật Đô thị đặc biệt?](#)
[Hà Nội tính tăng mạnh tiền đền bù khi thu hồi đất](#)

Doanh nghiệp

[VNE vào diện hủy niêm yết bắt buộc](#)
[PetroVietnam bổ nhiệm Tổng Giám đốc](#)
[Cổ phiếu DXG "lau sần" dự bán gần 5 triệu cp](#)
[TSB bầu Tổng Giám đốc DGC làm Chủ tịch HĐQT](#)

TIN TỨC

Thế giới

[Châu Âu tăng gấp đôi thuế áp lên thép nhập khẩu](#)
[World Cup 2026: Cú hích 41 tỷ USD cho kinh tế toàn cầu](#)
[Cạnh tranh nghìn tỷ USD của các ông lớn sừng sỏ](#)
[Các hãng hàng không giá rẻ châu Á mở rộng hoạt động](#)

Hàng hóa

[Giá vàng trong nước giảm 1 triệu đồng](#)
[Xăng E10 bán trên toàn quốc từ 1/6](#)
[Giá dầu giảm nhẹ](#)

Top 10 khối lượng giao dịch HSX

	Khối lượng giao dịch	Thay đổi	
1	SHB	119,414,640	-0.73%
2	VIX	58,396,666	-2.34%
3	DXG	48,542,776	-6.88%
4	NVL	48,423,600	-4.79%
5	CII	41,132,214	-5.08%
6	HPG	41,112,048	-0.19%
7	MBB	39,024,992	-1.80%
8	VIB	32,752,404	-0.63%
9	MSB	32,367,190	-0.35%
10	HDB	30,325,928	-3.37%

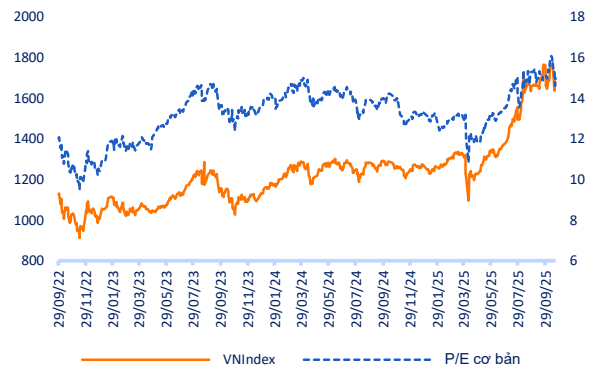
Giá hàng hóa

	Đóng cửa	Thay đổi	%
Vàng	4496.1	-15.10	-0.33%
Bạc	75.93	0.78	1.03%
Đồng	6.25	0.04	0.68%
Dầu thô	-2.9	-0.03	-0.68%
Dầu Brent	108.14	-3.14	-2.82%
Khí Tự nhiên	3.084	-0.03	-0.96%
Khí đốt	3.9299	-0.13	-3.12%
Đường	15.02	0.01	0.07%
Heo nạc	102.1	-0.65	-0.63%
Cà phê	264.8	-5.35	-1.98%

Tỷ giá hối đoái

	Thay đổi	Tỷ giá NHNN		
		Mua	Bán	
USD/VND	26121	0.01%	USD 23,929	26,341
EUR/VND	29805	-0.09%	EUR 27,696	30,612
GBP/VND	34403	-0.02%	GBP 31,965	35,329
USD/VND	160.00	0.63%	JPY 150	166
AUD/VND	32565	-0.22%	CHF 30,243	33,426

Định giá thị trường





RUNG LẮC CHÓNG MẶT, CẦU BẮT ĐÁY NHẬP CUỘC

Bản tin ngày 20/05/2026

Danh mục khuyến nghị theo Phân tích kỹ thuật

STT	Mã cổ phiếu	Giá hiện tại	Giá mua	Ngày mua	Giá mục tiêu	Giá cutloss	% Lãi/Lỗ	Trạng thái khuyến nghị
1	HPG	27.05	27.3	12/01/2026	32.5	25.6	-0.9%	NĂM GIỮ
2	HHV	12.25	12.3	07/05/2026	14.5	11.6	-0.4%	NĂM GIỮ
3	MIG	17.50	18.4	29/01/2026	21	18.1	-4.9%	NĂM GIỮ
4	MIG	17.50	18.4	29/01/2026	21	18.1	-4.9%	NĂM GIỮ
5	MWG	86.00	86	07/05/2026	80	81.8	0.0%	MUA

Danh mục khuyến nghị theo Phân tích cơ bản

STT	Mã cổ phiếu	Giá hiện tại	Giá mua	Ngày mua	Giá mục tiêu	Giá cutloss	% Lãi/Lỗ	Trạng thái khuyến nghị
1	HPG	26.90	22	08/10/2024	34	25	22.3%	Năm giữ
2	TCB	33.90	21.85	20/08/2024	38	20.8	55.1%	Năm giữ
3	CTG	35.20	35	19/09/2024	45	33	0.6%	Năm giữ
4	KDH	32.05	29.8	18/10/2024	40	23.5	7.6%	Năm giữ
5	STB	57.50	38.3	20/02/2025	50	35.4	50.1%	Năm giữ
6	SZC	28.90	41.7	21/02/2025	45.8	41.2	-30.7%	Năm giữ
7	KBC	33.20	29.4	20/02/2025	35	26.7	12.9%	Năm giữ
8	MWG	87.00	54.1	21/02/2025	75	46	60.8%	Năm giữ
9	FPT	92.50	123.2	20/02/2025	190	90	-24.9%	Năm giữ
10	HAH	59.50	53.3	21/02/2025	60	50	11.6%	Năm giữ
11	DGC	60.90	106	20/02/2025	116	90.6	-42.5%	Năm giữ
12	MSH	33.15	40	21/02/2025	63	57	-17.1%	Năm giữ
13	VCG	22.90	19.2	20/02/2025	27.2	18.9	19.3%	Năm giữ
14	BCM	59.60	51	05/05/2025	72	42	16.9%	Năm giữ
15	MSN	75.30	64.8	10/06/2025	84	59	16.2%	Năm giữ
16	VPB	28.15	20.15	10/07/2025	24	17.5	39.7%	Năm giữ

RUNG LẮC CHÓNG MẶT, CẦU BẮT ĐÁY NHẬP CUỘC

Bản tin ngày 20/05/2026

Danh mục đã khuyến nghị theo Phân tích kỹ thuật

STT	Mã cổ phiếu	Giá bán	Giá mua	Ngày bán	Giá mục tiêu	Giá cutloss	% Lãi/Lỗ	Trạng thái khuyến nghị
1	HAH	71	59	03/03/2026	70,8	55,6	18.0%	CHÓT LỜI

Danh mục đã khuyến nghị theo Phân tích cơ bản

STT	Mã cổ phiếu	Giá bán	Giá mua	Ngày bán	Giá mục tiêu	Giá cutloss	% Lãi/Lỗ	Trạng thái khuyến nghị
1	HPG	26.90	22	08/10/2024	34	25	22.3%	Nắm giữ
2	TCB	33.90	21.85	20/08/2024	38	20.8	55.1%	Nắm giữ
3	CTG	35.20	35	19/09/2024	45	33	0.6%	Nắm giữ
4	KDH	32.05	29.8	18/10/2024	40	23.5	7.6%	Nắm giữ
5	STB	57.50	38.3	20/02/2025	50	35.4	50.1%	Nắm giữ
6	SZC	28.90	41.7	21/02/2025	45.8	41.2	-30.7%	Nắm giữ
7	KBC	33.20	29.4	20/02/2025	35	26.7	12.9%	Nắm giữ
8	MWG	87.00	54.1	21/02/2025	75	46	60.8%	Nắm giữ
9	FPT	92.50	123.2	20/02/2025	190	90	-24.9%	Nắm giữ
10	HAH	59.50	53.3	21/02/2025	60	50	11.6%	Nắm giữ
11	DGC	60.90	106	20/02/2025	116	90.6	-42.5%	Nắm giữ
12	MSH	33.15	40	21/02/2025	63	57	-17.1%	Nắm giữ
13	VCG	22.90	19.2	20/02/2025	27.2	18.9	19.3%	Nắm giữ
14	BCM	59.60	51	05/05/2025	72	42	16.9%	Nắm giữ
15	MSN	75.30	64.8	10/06/2025	84	59	16.2%	Nắm giữ
16	VPB	28.15	20.15	10/07/2025	24	17.5	39.7%	Nắm giữ

HỆ THỐNG KHUYẾN NGHỊ

Hệ thống khuyến nghị của VFS được xây dựng dựa trên sự chênh lệch giữa giá cổ phiếu thị trường tại thời điểm đánh giá và giá mục tiêu 12 tháng

Hệ thống khuyến nghị	Diễn giải
MUA	Nếu giá mục tiêu cao hơn giá thị trường từ 15% trở lên
THEO DÕI	Nếu giá mục tiêu cao hơn giá thị trường từ 5 – 15%
NẮM GIỮ	Nếu giá mục tiêu cao hơn giá thị trường không quá 5%
BÁN	Nếu giá mục tiêu thấp hơn giá thị trường tối thiểu 5%

© CÔNG TY CỔ PHẦN CHỨNG KHOÁN NHẤT VIỆT (VFS)**Hội sở Hồ Chí Minh**

Lầu 1 117 - 119 - 121 Nguyễn Du P, Bến Thành Q, 1 Thành phố HCM

Điện thoại: (84-8) 62556586 Fax: (84-8) 62556580

Website: www.vfs.com.vn

Chi nhánh Hà Nội

Tầng 5, Số 37 Bà Triệu, Phường Hàng Bài, Quận Hoàn Kiếm, Thành phố Hà Nội.

Điện thoại: (84-4) 39288222 Fax: (84-4) 39338222

Tuyên bố miễn trách nhiệm: Bản quyền thuộc về Công ty CP Chứng khoán Nhất Việt (VFS). Những thông tin sử dụng trong báo cáo được thu thập từ những nguồn đáng tin cậy và VFS không chịu trách nhiệm về tính chính xác của chúng. Quan điểm thể hiện trong báo cáo này là của (các) tác giả và không nhất thiết liên hệ với quan điểm chính thức của VFS. Không một thông tin cũng như ý kiến nào được viết ra nhằm mục đích quảng cáo hay khuyến nghị mua/bán bất kỳ chứng khoán nào. Báo cáo này không được phép sao chép tái bản bởi bất kỳ cá nhân hoặc tổ chức nào khi chưa được phép của VFS.

THÔNG TIN LIÊN HỆ

Nguyễn Minh Hoàng	Giám đốc phòng phân tích hoang.nguyenminh@vfs.com.vn
Nguyễn Hoàng Long	Chuyên viên phân tích long.nguyen@vfs.com.vn
Nguyễn Thị Mai	Chuyên viên phân tích mai.nguyen@vfs.com.vn
Nghiêm Bảo Nam	Chuyên viên phân tích nam.nghiem@vfs.com.vn
Lê Thị Ngọc	Chuyên viên phân tích ngoc.le@vfs.com.vn
Giang Việt Hoàng	Chuyên viên phân tích hoang.giang@vfs.com.vn