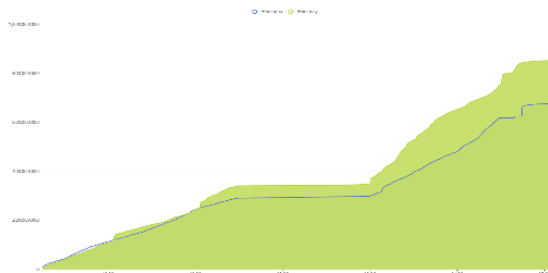


THÔNG KÊ THỊ TRƯỜNG

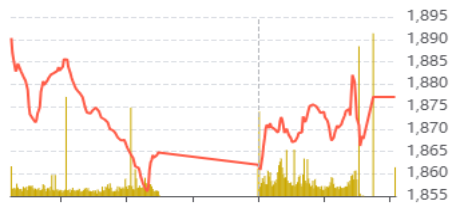
	HSX	HNX
Giá đóng cửa	1,886.03	271.80
Thay đổi	8.90	4.29
Thay đổi %	0.47%	1.60%
KLGD (Triệu CP)	703.3	52.9
GTGD (Tỷ)	18,982	975
Độ rộng thị trường		
CP tăng giá	133	56
CP giảm giá	177	80
CP tham chiếu	52	65
P/E	13.92	1.62
P/B	2.15	2.15

Thanh khoản HSX



Chỉ số phái sinh

Phái sinh	Đóng cửa	Thay đổi	Basis	OI
VN30	2,021.7	10.79	664.72	54,573
VN30FIM	1,357.0	+1,5		

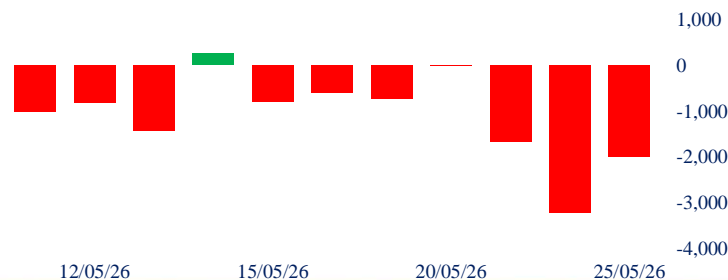


Nguồn: Fireant

XU HƯỚNG DÒNG TIỀN

VN-Index phục hồi nhẹ và đóng cửa tại 1.886,03 điểm (+0,47%) nhờ lực cầu cải thiện tại nhóm vốn hóa lớn vào cuối phiên. Dù số mã giảm vẫn áp đảo với 174 mã so với 129 mã tăng, chỉ số vẫn giữ được sắc xanh cho thấy dòng tiền tiếp tục tập trung vào các cổ phiếu trụ, giúp thị trường duy trì trạng thái cân bằng sau giai đoạn điều chỉnh ngắn hạn. Thanh khoản đạt 16.964,24 tỷ đồng với hơn 666 triệu cổ phiếu khớp lệnh, giảm đáng kể so với các phiên trước và phản ánh tâm lý giao dịch vẫn khá thận trọng. Khối ngoại tiếp tục bán ròng mạnh khoảng 2.008,90 tỷ đồng trên HoSE, tập trung chủ yếu tại MSB (-1.579,17 tỷ), HPG (-212,16 tỷ), ACB (-135,99 tỷ) và FPT (-52,94 tỷ). Ở chiều ngược lại, lực mua ròng ghi nhận tại MSN (+145,35 tỷ), HDB (+112,32 tỷ), VIC (+66,15 tỷ) và VCB (+62,74 tỷ), góp phần nâng đỡ phần nào tâm lý thị trường trong bối cảnh áp lực rút vốn vẫn chiếm ưu thế. Thị trường tăng điểm mạnh ở nhóm Thiết bị phụ tùng, Lương thực và Xây dựng với SMA (+6,99%), AAN (+6,94%), VNE (+6,69%), cùng đà bứt phá từ VHM (+4,28 điểm) và VIC (+3,77 điểm) nâng đỡ chỉ số. Ngược lại, áp lực bán khiến 78 mã giảm trên 1%, dẫn đầu đà điều chỉnh là HU1 (-6,79%), HNA (-6,75%), FDC (-6,69%), đồng thời sắc đỏ từ các mã lớn như BSR (-5,05%), GAS, PLX và GVR cũng gây sức ép kim hãm VN-Index. Việc VN-Index giữ được sắc xanh và duy trì trên vùng 1.880 điểm cho thấy lực cầu bắt đáy vẫn đang hoạt động tương đối hiệu quả. Tuy nhiên, thanh khoản suy giảm cùng độ rộng tiêu cực cho thấy xu hướng hồi phục hiện tại chưa có sự đồng thuận cao. Vì vậy, thị trường nhiều khả năng sẽ tiếp tục rung lắc và tích lũy trong ngắn hạn trước khi hình thành xu hướng rõ ràng hơn.

Giao dịch nước ngoài 10 phiên HSX



PHÂN TÍCH KỸ THUẬT

VN-Index tiếp tục dao động giằng co quanh vùng 1.880–1.890 điểm trước khi đóng cửa tại 1.886,03 điểm (+0,47%). Dù chỉ số hồi phục nhẹ sau các nhịp rung lắc trong phiên, VN-Index vẫn đang vận động dưới đường MA20 (~1.893), cho thấy xung lực tăng điểm trong ngắn hạn tạm thời bị gián đoạn. Tuy nhiên, việc chỉ số vẫn duy trì vững vàng phía trên đường MA50 (~1.788) và MA200 (~1.733) đồng nghĩa với việc xu hướng trung và dài hạn chưa bị tổn hại.

Chỉ báo RSI hiện vận động quanh mức 55,53, hạ nhiệt mạnh từ vùng quá mua trước đó và quay về trạng thái trung tính, phản ánh tâm lý thị trường đã thận trọng hơn rõ rệt. Đồng thời, đường MACD dù vẫn nằm trên ngưỡng 0 nhưng đã cắt xuống dưới đường tín hiệu (Signal line), kết hợp với Histogram tiếp tục duy trì trạng thái âm, cảnh báo áp lực điều chỉnh ngắn hạn vẫn còn hiện hữu và cần thêm thời gian để tích lũy trở lại.

CHIẾN LƯỢC GIAO DỊCH

VNIndex đang diễn biến theo kịch bản tiêu cực, các vị thế cần đặc biệt cẩn trọng.

Đây là khoảng thời gian NĐT chọn lọc cổ phiếu kỹ càng.

+ Kịch bản 1 (40%): VNIndex tiếp tục giảm điểm và tìm về những nền hỗ trợ sâu hơn. Giữ tỷ trọng cổ phiếu ở mức thận trọng quanh ngưỡng 50%.

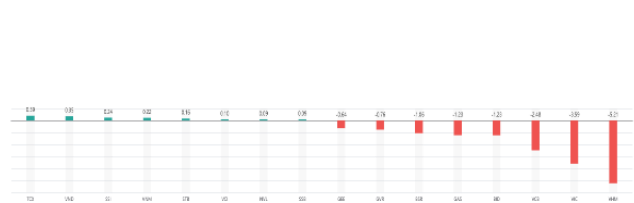
+ Kịch bản 2 (60%): VNIndex giữ được nền 1600 và tạo đáy hồi phục lên trên 1721. Khuyến nghị giữ tỷ trọng cổ phiếu trên 80%. Giải ngân vào những mã giữ được độ cao và những mã chiết khấu sâu.



Tăng giảm nhóm ngành

Ngành	Ngày	Tháng
Dầu khí	-5.12%	8.23%
Hóa chất	-2.19%	1.43%
Tài nguyên Cơ bản	0.45%	-2.73%
Xây dựng và Vật liệu	-0.32%	-2.91%
Hàng & Dịch vụ Công nghiệp	1.19%	7.21%
Ô tô và phụ tùng	0.04%	-6.47%
Thực phẩm và đồ uống	0.26%	-27.93%
Hàng cá nhân & Gia dụng	-1.16%	-5.67%
Y tế	0.20%	0.31%
Bán lẻ	-0.59%	-5.79%
Truyền thông	-0.67%	0.58%
Du lịch và Giải trí	2.12%	5.32%
Điện, nước & xăng dầu khí đ	-1.88%	3.04%
Ngân hàng	0.65%	2.64%
Bảo hiểm	-2.07%	-2.02%
Bất động sản	1.49%	4.54%
Dịch vụ tài chính	0.11%	1.31%
Công nghệ Thông tin	-2.03%	-0.09%

Top cổ phiếu ảnh hưởng chỉ số



Nguồn: Fireant

Top NN mua ròng HSX

Mã	Đóng cửa	Thay đổi	KLGD
HDB	26.4	0.55 / 2.13%	24,322,090
MSN	77.2	1.20 / 1.58%	6,877,603
SHB	13.7	0.15 / 1.11%	55,245,429
VCB	63.7	0.20 / 0.31%	5,426,681
SSB	17.2	0.50 / 2.99%	1,899,315

Top NN bán ròng HSX

Mã	Đóng cửa	Thay đổi	KLGD
MSB	14.45	0.05 / 0.35%	132,688,836
HPG	24.1	0.15 / 0.61%	27,274,403
ACB	23.55	0.70 / 3.06%	31,095,448
VND	17.6	0.15 / 0.86%	19,456,535
KDH	22.9	0.70 / 3.15%	7,586,706

Giao dịch cổ đông lớn và nội bộ

Mã	Tên	Vị trí	Ngày	Đăng ký	Khối lượng
MSB	Rox Living	---	25/05/2026	Bán	31,159,718
DTL	Thép Tâm Đức	---	25/05/2026	Bán	433,300
SSB	Công Đoàn Seabank Hội Sở	Thành viên Hội đồng Quản trị	22/05/2026	Mua	0
MIG	Cảng Hàng không VN	---	22/05/2026	Mua	10,500
TTA	Nguyễn Thị Ngọc	Chủ tịch Hội đồng Quản trị	22/05/2026	Bán	4,577,073

TIN TỨC

Trong nước

[Năng lượng - Động lực cho khát vọng tăng trưởng VN](#)
[Yêu cầu bỏ thủ tục đăng ký HDMua bán căn hộ chung cư](#)
[Đà Nẵng ra "tối hậu thư" cho các dự án "đắp chiếu"](#)
[Đẩy nhanh tiến độ dự án sân bay Gia Bình](#)

Doanh nghiệp

[ĐHĐCĐ PV GAS: Ước 6 tháng đạt trên 70% kế hoạch năm](#)
[Điện Máy Xanh chốt IPO giá 80,000 đồng/cp](#)
[Khởi tố, bắt tạm giam Chủ tịch TV1 Nguyễn Hữu Chinh](#)
[Loạt ông lớn bất động sản ôm lượng tồn kho kỷ lục](#)

TIN TỨC

Thế giới

[Thị trường nội địa Trung Quốc tiếp tục suy yếu](#)
[Bên trong kế hoạch IPO SpaceX táo bạo của Elon Musk](#)
[HĐ kinh tế giảm mạnh nhất trong hơn hai năm rưỡi](#)
[Tăng gần 300 điểm, Dow Jones lập kỷ lục mới](#)

Hàng hóa

[Giá vàng miếng SJC không có biến động](#)
[Bộ Tài chính nói rõ việc đánh thuế giao dịch vàng miếng](#)
[Giá dầu giảm 2%](#)

Top 10 khối lượng giao dịch HSX

	Khối lượng giao dịch	Thay đổi
1	MSB	132,688,836 0.35%
2	SHB	55,245,429 1.11%
3	ACB	31,095,448 3.06%
4	HPG	27,274,403 0.61%
5	HDB	24,322,090 2.13%
6	VIX	22,236,240 0.00%
7	VND	19,456,535 0.86%
8	BSR	15,151,514 -5.05%
9	MBB	13,622,444 0.61%
10	EIB	12,276,356 1.42%

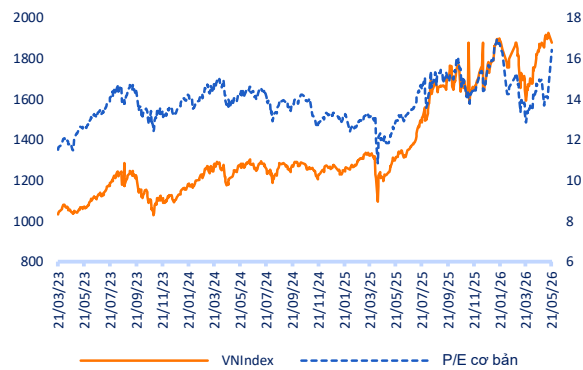
Giá hàng hóa

	Đóng cửa	Thay đổi	%
Vàng	4523.2	-19.30	-0.42%
Bạc	76.2	-0.53	-0.69%
Đồng	6.38	0.09	1.35%
Dầu thô	0.25	0.00	-0.68%
Dầu Brent	100.21	0.71	0.71%
Khí Tự nhiên	3.021	-0.14	-4.28%
Khí đốt	3.772	0.05	1.29%
Đường	14.68	-0.02	-0.14%
Heo nạc	100.4	0.38	0.37%
Cà phê	264	-0.80	-0.30%

Tỷ giá hối đoái

	Thay đổi	Tỷ giá NHNN	
		Mua	Bán
USD/VND	26132 0.01%	USD 23,930	26,342
EUR/VND	29911 0.21%	EUR 27,792	30,717
GBP/VND	34642 0.46%	GBP 32,194	35,583
USD/VND	160.00 0.00%	JPY 150	166
AUD/VND	32869 0.66%	CHF 30,526	33,740

Định giá thị trường





THANH KHOẢN THẤP NHẤT 1 THÁNG, LỰC CẦU THỜ Ơ

Bản tin ngày 25/05/2026

Danh mục khuyến nghị theo Phân tích kỹ thuật

STT	Mã cổ phiếu	Giá hiện tại	Giá mua	Ngày mua	Giá mục tiêu	Giá cutloss	% Lãi/Lỗ	Trạng thái khuyến nghị
1	HPG	27.05	27.3	12/01/2026	32.5	25.6	-0.9%	NĂM GIỮ
2	HHV	12.25	12.3	07/05/2026	14.5	11.6	-0.4%	NĂM GIỮ
3	MIG	17.50	18.4	29/01/2026	21	18.1	-4.9%	NĂM GIỮ

Danh mục khuyến nghị theo Phân tích cơ bản

STT	Mã cổ phiếu	Giá hiện tại	Giá mua	Ngày mua	Giá mục tiêu	Giá cutloss	% Lãi/Lỗ	Trạng thái khuyến nghị
1	HPG	24.10	22	08/10/2024	34	25	9.5%	Nắm giữ
2	TCB	32.55	21.85	20/08/2024	38	20.8	49.0%	Nắm giữ
3	CTG	34.80	35	19/09/2024	45	33	-0.6%	Nắm giữ
4	KDH	22.90	29.8	18/10/2024	40	23.5	-23.2%	Nắm giữ
5	STB	70.00	38.3	20/02/2025	50	35.4	82.8%	Nắm giữ
6	SZC	25.00	41.7	21/02/2025	45.8	41.2	-40.0%	Nắm giữ
7	KBC	31.35	29.4	20/02/2025	35	26.7	6.6%	Nắm giữ
8	MWG	78.70	54.1	21/02/2025	75	46	45.5%	Nắm giữ
9	FPT	73.50	123.2	20/02/2025	190	90	-40.3%	Nắm giữ
10	HAH	54.40	53.3	21/02/2025	60	50	2.1%	Nắm giữ
11	DGC	48.50	106	20/02/2025	116	90.6	-54.2%	Nắm giữ
12	MSH	35.00	40	21/02/2025	63	57	-12.5%	Nắm giữ
13	VCG	20.90	19.2	20/02/2025	27.2	18.9	8.9%	Nắm giữ
14	BCM	53.30	51	05/05/2025	72	42	4.5%	Nắm giữ
15	MSN	77.20	64.8	10/06/2025	84	59	19.1%	Nắm giữ
16	VPB	27.00	20.15	10/07/2025	24	17.5	34.0%	Nắm giữ

THANH KHOẢN THẤP NHẤT 1 THÁNG, LỰC CẦU THỜ Ơ



Bản tin ngày 25/05/2026

Danh mục đã khuyến nghị theo Phân tích kỹ thuật

STT	Mã cổ phiếu	Giá bán	Giá mua	Ngày bán	Giá mục tiêu	Giá cutloss	% Lãi/Lỗ	Trạng thái khuyến nghị
-----	-------------	---------	---------	----------	--------------	-------------	----------	------------------------

Danh mục đã khuyến nghị theo Phân tích cơ bản

STT	Mã cổ phiếu	Giá bán	Giá mua	Ngày bán	Giá mục tiêu	Giá cutloss	% Lãi/Lỗ	Trạng thái khuyến nghị
-----	-------------	---------	---------	----------	--------------	-------------	----------	------------------------

HỆ THỐNG KHUYẾN NGHỊ

Hệ thống khuyến nghị của VFS được xây dựng dựa trên sự chênh lệch giữa giá cổ phiếu thị trường tại thời điểm đánh giá và giá mục tiêu 12 tháng

Hệ thống khuyến nghị	Diễn giải
MUA	Nếu giá mục tiêu cao hơn giá thị trường từ 15% trở lên
THEO DÕI	Nếu giá mục tiêu cao hơn giá thị trường từ 5 – 15%
NẮM GIỮ	Nếu giá mục tiêu cao hơn giá thị trường không quá 5%
BÁN	Nếu giá mục tiêu thấp hơn giá thị trường tối thiểu 5%

© CÔNG TY CỔ PHẦN CHỨNG KHOÁN NHẤT VIỆT (VFS)**Hội sở Hồ Chí Minh**

Lầu 1 117 - 119 - 121 Nguyễn Du P, Bến Thành Q, 1 Thành phố HCM

Điện thoại: (84-8) 62556586 Fax: (84-8) 62556580

Website: www.vfs.com.vn

Chi nhánh Hà Nội

Tầng 5, Số 37 Bà Triệu, Phường Hàng Bài, Quận Hoàn Kiếm, Thành phố Hà Nội.

Điện thoại: (84-4) 39288222 Fax: (84-4) 39338222

Tuyên bố miễn trách nhiệm: Bản quyền thuộc về Công ty CP Chứng khoán Nhất Việt (VFS). Những thông tin sử dụng trong báo cáo được thu thập từ những nguồn đáng tin cậy và VFS không chịu trách nhiệm về tính chính xác của chúng. Quan điểm thể hiện trong báo cáo này là của (các) tác giả và không nhất thiết liên hệ với quan điểm chính thức của VFS. Không một thông tin cũng như ý kiến nào được viết ra nhằm mục đích quảng cáo hay khuyến nghị mua/bán bất kỳ chứng khoán nào. Báo cáo này không được phép sao chép tái bản bởi bất kỳ cá nhân hoặc tổ chức nào khi chưa được phép của VFS.

THÔNG TIN LIÊN HỆ

Nguyễn Minh Hoàng	Giám đốc phòng phân tích hoang.nguyenminh@vfs.com.vn
Nguyễn Hoàng Long	Chuyên viên phân tích long.nguyen@vfs.com.vn
Nguyễn Thị Mai	Chuyên viên phân tích mai.nguyen@vfs.com.vn
Nghiêm Bảo Nam	Chuyên viên phân tích nam.nghiem@vfs.com.vn
Lê Thị Ngọc	Chuyên viên phân tích ngoc.le@vfs.com.vn
Giang Việt Hoàng	Chuyên viên phân tích hoang.giang@vfs.com.vn