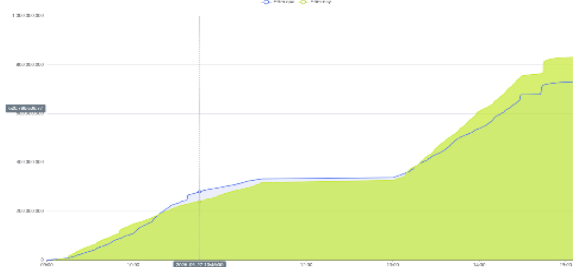


THÔNG KÊ THỊ TRƯỜNG

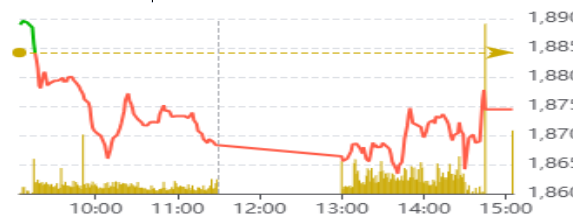
	HSX	HNX
Giá đóng cửa	1,874.43	282.23
Thay đổi	-9.75	4.08
Thay đổi %	-0.52%	1.47%
KLGD (Triệu CP)	830.5	43.8
GTGD (Tỷ)	24,224	747
Độ rộng thị trường		
CP tăng giá	143	59
CP giảm giá	174	76
CP tham chiếu	49	64
P/E	13.84	1.66
P/B	2.13	2.13

Thanh khoản HSX



Chỉ số phái sinh

Phái sinh	Đóng cửa	Thay đổi	Basis	OI
VN30	2,022.5	-5.44	665.46	54,573
VN30FIM	1,357.0	+1,5		



Nguồn: Fireant

XU HƯỚNG DÒNG TIỀN


VN-Index ngày 27/05/2026 giảm cơ mạnh và đóng cửa giảm nhẹ 9,75 điểm (-0,52%) xuống 1.874,43 điểm, trong khi HNX-Index tăng 4,08 điểm (+1,47%) lên 282,2 điểm. Lực cầu bắt đáy hoạt động tích cực trong phiên chiều giúp thanh khoản khớp lệnh toàn thị trường hồi phục, riêng HoSE đạt trên 17 ngàn tỷ đồng, tăng 17% so với phiên trước. Độ rộng thị trường nghiêng về bên bán với 363 mã giảm và 339 mã tăng.

Nhóm bất động sản gây áp lực lớn nhất lên chỉ số, dẫn đầu là bộ ba VHM (-4,16%), VIC (-1,03%) và VRE (-4,43%) khi lấy đi hơn 11 điểm của VN-Index. Ngược lại, nhóm ngân hàng đóng vai trò nâng đỡ cốt lõi với 19/27 mã tăng giá, tiêu biểu như OCB (+5,7%), BVB (+3,3%), TPB (+2,8%) và VIB (+2,8%). Một số cổ phiếu lớn khác như GEE (+3,9%) và MWG (+1,91%) cũng duy trì sắc xanh giúp thu hẹp đà giảm chung.

Dòng tiền phiên chiều chảy mạnh vào nhóm cổ phiếu tăng giá, đẩy thanh khoản HoSE buổi chiều tăng 47% so với phiên sáng. Nhóm ngân hàng hút tiền mạnh nhất khi đóng góp 1.308 tỷ đồng vào mức tăng thanh khoản toàn sàn, dẫn đầu là ACB (1.014,3 tỷ), SHB (910,5 tỷ) và VPB (593,8 tỷ). Khối ngoại tiếp tục bán ròng 818,75 tỷ đồng trên HoSE, tập trung tại VHM (-220,19 tỷ) và HPG (-140,66 tỷ), trong khi mua ròng 29,41 tỷ đồng trên HNX.

Thị trường kết phiên phân hóa rõ rệt trước áp lực điều chỉnh của các cổ phiếu trụ lớn rổ VN30. Tuy nhiên, phản ứng chủ động từ dòng tiền bắt đáy ở nhóm ngân hàng và công nghiệp giúp giữ vững biên độ hẹp cho VN-Index. Thanh khoản cải thiện và đà giảm thu hẹp về cuối ngày cho thấy tâm lý nhà đầu tư đã ổn định trở lại, tạo nền tảng cân bằng cho các phiên gịch tiếp theo.

Giao dịch nước ngoài 10 phiên HSX



PHÂN TÍCH KỸ THUẬT

VN-Index tiếp tục dao động giảm cơ quanh vùng 1.860–1.890 điểm trước khi đóng cửa tại 1.874 điểm (-0,52%). Dù chỉ số hồi phục nhẹ sau các nhịp rung lắc trong phiên, VN-Index vẫn đang vận động dưới đường MA20 (~1.893), cho thấy xung lực tăng điểm trong ngắn hạn tạm thời bị gián đoạn. Tuy nhiên, việc chỉ số vẫn duy trì vững vàng phía trên đường MA50 (~1.788) và MA200 (~1.733) đồng nghĩa với việc xu hướng trung và dài hạn chưa bị tổn hại.

Chỉ báo RSI hiện vận động quanh mức 51,9, hạ nhiệt mạnh từ vùng quá mua trước đó và quay về trạng thái trung tính, phản ánh tâm lý thị trường đã thận trọng hơn rõ rệt. Đồng thời, đường MACD đã về dưới ngưỡng 0 cho thấy dòng tiền vẫn chưa thực sự quyết liệt đẩy vào thị trường

CHIẾN LƯỢC GIAO DỊCH

VNIndex duy trì tích lũy, các vị thế không ủng hộ việc mua đuổi. Đây là khoảng thời gian NĐT chọn lọc cổ phiếu kỹ càng.

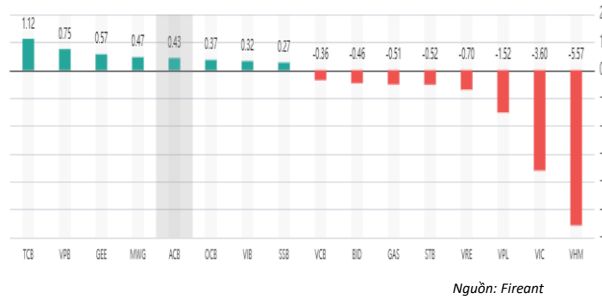
- + Kịch bản 1 (40%): VNIndex tiếp tục giảm điểm và tìm về những nền hỗ trợ sâu hơn như 1800. Giữ tỷ trọng cổ phiếu ở mức thận trọng quanh ngưỡng 50%.
- + Kịch bản 2 (60%): VNIndex Duy trì đi ngang trên 1850. Khuyến nghị giữ tỷ trọng cổ phiếu trên 80%. Giải ngân vào những mã giữ được độ cao và những mã chiết khấu sâu.



Tăng giảm nhóm ngành

Ngành	Ngày	Tháng
Dầu khí	-0.93%	0.00%
Hóa chất	-0.71%	0.00%
Tài nguyên Cơ bản	-0.35%	0.00%
Xây dựng và Vật liệu	-0.02%	0.00%
Hàng & Dịch vụ Công nghiệp	0.80%	0.00%
Ô tô và phụ tùng	0.20%	0.00%
Thực phẩm và đồ uống	-0.03%	0.00%
Hàng cá nhân & Gia dụng	-0.16%	0.00%
Y tế	-0.17%	0.00%
Bán lẻ	1.39%	0.00%
Truyền thông	0.33%	0.00%
Du lịch và Giải trí	-2.23%	0.00%
Điện, nước & xăng dầu khí đ	0.03%	0.00%
Ngân hàng	0.52%	0.00%
Bảo hiểm	-1.01%	0.00%
Bất động sản	-1.69%	0.00%
Dịch vụ tài chính	-0.58%	0.00%
Công nghệ Thông tin	-1.04%	0.00%

Top cổ phiếu ảnh hưởng chỉ số



Top NN mua ròng HSX

Mã	Đóng cửa	Thay đổi	KLGD
MSB	15	0.35 / 2.39%	34,671,800
ACB	25.2	0.40 / 1.61%	44,591,800
VPB	28.05	0.45 / 1.63%	32,171,300
PDR	17	0.05 / 0.29%	13,836,100
SSB	17.9	0.45 / 2.58%	22,247,900

Top NN bán ròng HSX

Mã	Đóng cửa	Thay đổi	KLGD
HPG	24.15	-0.10 / -0.41%	23,839,600
SHB	14	0.20 / 1.45%	78,983,232
MBB	25.4	-0.10 / -0.39%	15,654,200
BSR	28.25	-0.25 / -0.88%	7,027,500
EVF	13.85	-0.05 / -0.36%	10,353,700

Giao dịch cổ đông lớn và nội bộ

Mã	Tên	Vị trí	Ngày	Đăng ký	Khối lượng
DBT	Thương Mại Và Rang Xây Cà I	---	27/05/2026	Bán	1,054,320
TCH	Gates Foundation Trust	---	26/05/2026	Bán	0
ITD	Đầu Tư Tánh Linh	Công ty mẹ	26/05/2026	Mua	0
ITD	Vương Bửu Linh	---	26/05/2026	Mua	1,500,000
DBT	CÔNG TY CP THÁI DƯƠNG	---	26/05/2026	Bán	3,852,905

TIN TỨC

Trong nước

[Khi Nghị quyết 09 dẫn đường cho Luật Đô thị Đặc biệt](#)
[Samsung xây nhà máy kiểm thử chip 1.5 tỷ USD tại VN](#)
[Tổng Bí thư bắt đầu thăm chính thức Thái Lan](#)
[Tiêu thụ điện toàn quốc lập kỷ lục mới](#)

Doanh nghiệp

[Vợ Chủ tịch KIDO đăng ký mua tiếp 1.5 triệu cổ phiếu](#)
[SZL tiếp tục đăng ký bán hơn 1.2 triệu cp quỹ](#)
[VCG đăng ký bán tiếp gần 34.5 triệu cp VIW](#)
[BMS được đồn dập sang tay thỏa thuận giá 15,000 đồng/cp](#)

TIN TỨC

Thế giới

[Mỹ dự định duy trì thuế quan đối với nước thuộc USMCA](#)
[S&P 500 lập kỷ lục mới nhờ nhóm công nghệ](#)
[Cuộc điều tra theo mục 301 của Mỹ](#)
[Nếu AI gây thất vọng, tín dụng tư nhân có thể chao đảo](#)

Hàng hóa

[SJC lùi về ngưỡng 160,7 triệu đồng mỗi lượng](#)
[Vàng thế giới giảm hơn 1% vì lo ngại Fed tăng lãi suất](#)
[Dầu Brent tăng hơn 3% sau khi Iran nói sẽ trả đũa Mỹ](#)

Top 10 khối lượng giao dịch HSX

	Khối lượng giao dịch	Thay đổi
1	SHB	78,983,232 / 1.45%
2	ACB	44,591,800 / 1.61%
3	MSB	34,671,800 / 2.39%
4	VPB	32,171,300 / 1.63%
5	VIX	29,229,200 / -1.61%
6	VIB	28,027,700 / 2.77%
7	TCB	24,988,900 / 2.28%
8	HDB	24,207,300 / 0.75%
9	TPB	23,910,600 / 2.85%
10	HPG	23,839,600 / -0.41%

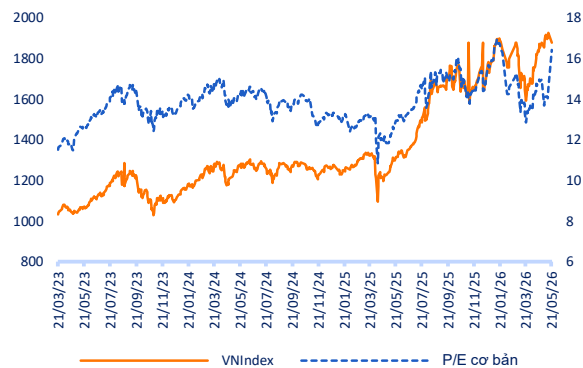
Giá hàng hóa

	Đóng cửa	Thay đổi	%
Vàng	4523.6	-11.40	-0.25%
Bạc	75.72	-0.89	-1.16%
Đồng	6.4	0.00	-0.01%
Dầu thô	-3.81	-0.04	-0.68%
Dầu Brent	93.36	-3.31	-3.42%
Khí Tự nhiên	2.986	-0.02	-0.80%
Khí đốt	3.5191	-0.10	-2.82%
Đường	14.35	-0.19	-1.31%
Heo nạc	100.03	-0.38	-0.37%
Cà phê	267.45	1.10	0.41%

Tỷ giá hối đoái

	Thay đổi	Tỷ giá NHNN	
		Mua	Bán
USD/VND	26123 / -0.04%	USD 23,931	26,343
EUR/VND	29878 / 0.04%	EUR 27,792	30,717
GBP/VND	34537 / -0.26%	GBP 32,130	35,512
USD/VND	159.00 / -0.62%	JPY 150	166
AUD/VND	32717 / -0.20%	CHF 30,415	33,616

Định giá thị trường





THỊ TRƯỜNG TIẾP TỤC PHÂN HÓA

Bản tin ngày 27/05/2026

Danh mục khuyến nghị theo Phân tích kỹ thuật

STT	Mã cổ phiếu	Giá hiện tại	Giá mua	Ngày mua	Giá mục tiêu	Giá cutloss	% Lãi/Lỗ	Trạng thái khuyến nghị
1	HPG	24.15	24.4	12/01/2026	32.5	25.6	-1.0%	NĂM GIỮ
2	HHV	11.95	12.3	07/05/2026	14.5	11.6	-2.8%	NĂM GIỮ
3	MIG	18.20	18.4	29/01/2026	21	18.1	-1.1%	NĂM GIỮ

Danh mục khuyến nghị theo Phân tích cơ bản

STT	Mã cổ phiếu	Giá hiện tại	Giá mua	Ngày mua	Giá mục tiêu	Giá cutloss	% Lãi/Lỗ	Trạng thái khuyến nghị
1	HPG	24.15	22	08/10/2024	34	25	9.8%	Nắm giữ
2	TCB	33.65	21.85	20/08/2024	38	20.8	54.0%	Nắm giữ
3	CTG	35.35	35	19/09/2024	45	33	1.0%	Nắm giữ
4	KDH	23.00	29.8	18/10/2024	40	23.5	-22.8%	Nắm giữ
5	STB	68.30	38.3	20/02/2025	50	35.4	78.3%	Nắm giữ
6	SZC	24.70	41.7	21/02/2025	45.8	41.2	-40.8%	Nắm giữ
7	KBC	30.75	29.4	20/02/2025	35	26.7	4.6%	Nắm giữ
8	MWG	80.00	54.1	21/02/2025	75	46	47.9%	Nắm giữ
9	FPT	73.60	123.2	20/02/2025	190	90	-40.3%	Nắm giữ
10	HAH	54.70	53.3	21/02/2025	60	50	2.6%	Nắm giữ
11	DGC	47.75	106	20/02/2025	116	90.6	-55.0%	Nắm giữ
12	MSH	34.55	40	21/02/2025	63	57	-13.6%	Nắm giữ
13	VCG	20.80	19.2	20/02/2025	27.2	18.9	8.3%	Nắm giữ
14	BCM	55.40	51	05/05/2025	72	42	8.6%	Nắm giữ
15	MSN	76.50	64.8	10/06/2025	84	59	18.1%	Nắm giữ
16	VPB	28.05	20.15	10/07/2025	24	17.5	39.2%	Nắm giữ



THỊ TRƯỜNG TIẾP TỤC PHÂN HÓA

Bản tin ngày 27/05/2026

Danh mục đã khuyến nghị theo Phân tích kỹ thuật

STT	Mã cổ phiếu	Giá bán	Giá mua	Ngày bán	Giá mục tiêu	Giá cutloss	% Lãi/Lỗ	Trạng thái khuyến nghị
-----	-------------	---------	---------	----------	--------------	-------------	----------	------------------------

Danh mục đã khuyến nghị theo Phân tích cơ bản

STT	Mã cổ phiếu	Giá bán	Giá mua	Ngày bán	Giá mục tiêu	Giá cutloss	% Lãi/Lỗ	Trạng thái khuyến nghị
-----	-------------	---------	---------	----------	--------------	-------------	----------	------------------------

HỆ THỐNG KHUYẾN NGHỊ

Hệ thống khuyến nghị của VFS được xây dựng dựa trên sự chênh lệch giữa giá cổ phiếu thị trường tại thời điểm đánh giá và giá mục tiêu 12 tháng

Hệ thống khuyến nghị	Diễn giải
MUA	Nếu giá mục tiêu cao hơn giá thị trường từ 15% trở lên
THEO DÕI	Nếu giá mục tiêu cao hơn giá thị trường từ 5 – 15%
NẮM GIỮ	Nếu giá mục tiêu cao hơn giá thị trường không quá 5%
BÁN	Nếu giá mục tiêu thấp hơn giá thị trường tối thiểu 5%

© CÔNG TY CỔ PHẦN CHỨNG KHOÁN NHẤT VIỆT (VFS)**Hội sở Hồ Chí Minh**

Lầu 1 117 - 119 - 121 Nguyễn Du P, Bến Thành Q, 1 Thành phố HCM

Điện thoại: (84-8) 62556586 Fax: (84-8) 62556580

Website: www.vfs.com.vn

Chi nhánh Hà Nội

Tầng 5, Số 37 Bà Triệu, Phường Hàng Bài, Quận Hoàn Kiếm, Thành phố Hà Nội.

Điện thoại: (84-4) 39288222 Fax: (84-4) 39338222

Tuyên bố miễn trách nhiệm: Bản quyền thuộc về Công ty CP Chứng khoán Nhất Việt (VFS). Những thông tin sử dụng trong báo cáo được thu thập từ những nguồn đáng tin cậy và VFS không chịu trách nhiệm về tính chính xác của chúng. Quan điểm thể hiện trong báo cáo này là của (các) tác giả và không nhất thiết liên hệ với quan điểm chính thức của VFS. Không một thông tin cũng như ý kiến nào được viết ra nhằm mục đích quảng cáo hay khuyến nghị mua/bán bất kỳ chứng khoán nào. Báo cáo này không được phép sao chép tái bản bởi bất kỳ cá nhân hoặc tổ chức nào khi chưa được phép của VFS.

THÔNG TIN LIÊN HỆ

Nguyễn Minh Hoàng	Giám đốc phòng phân tích hoang.nguyenminh@vfs.com.vn
Nguyễn Hoàng Long	Chuyên viên phân tích long.nguyen@vfs.com.vn
Nguyễn Thị Mai	Chuyên viên phân tích mai.nguyen@vfs.com.vn
Nghiêm Bảo Nam	Chuyên viên phân tích nam.nghiem@vfs.com.vn
Lê Thị Ngọc	Chuyên viên phân tích ngoc.le@vfs.com.vn
Giang Việt Hoàng	Chuyên viên phân tích hoang.giang@vfs.com.vn