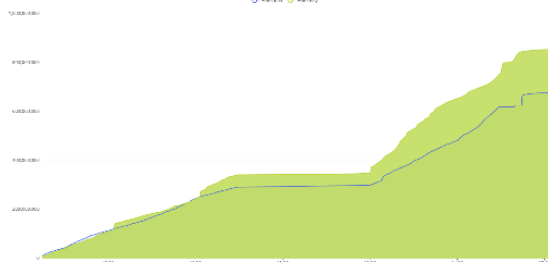


THÔNG KÊ THỊ TRƯỜNG

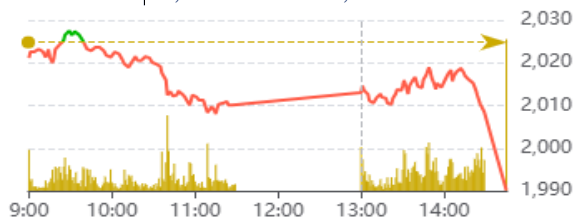
	HSX	HNX
Giá đóng cửa	1,863.67	285.56
Thay đổi	-10.76	3.33
Thay đổi %	-0.57%	1.18%
KLGD (Triệu CP)	687.8	51.3
GTGD (Tỷ)	19,575	962
Độ rộng thị trường		
CP tăng giá	89	47
CP giảm giá	217	78
CP tham chiếu	62	58
P/E	13.76	1.66
P/B	2.12	2.12

Thanh khoản HSX



Chỉ số phái sinh

Phái sinh	Đóng cửa	Thay đổi	Basis	OI
VN30	1,999.8	-22.64	642.82	54,573
VN30FIM	1,357.0	+1,5		



Nguồn: Fireant

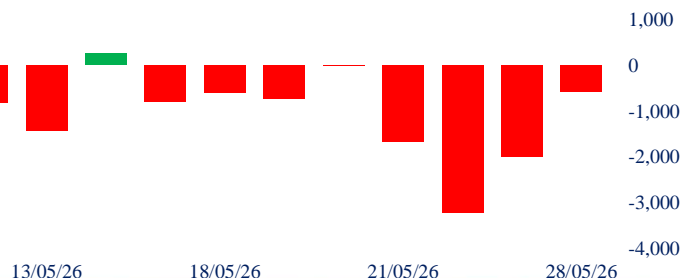
XU HƯỚNG DÒNG TIỀN

Xu hướng dòng tiền 28/05 VN-Index chịu áp lực điều chỉnh mạnh trong phiên chiều khi lực bán gia tăng ở nhóm vốn hóa lớn, khiến chỉ số đóng cửa tại 1.863,67 điểm (-0,57%). Độ rộng thị trường nghiêng hẳn về bên bán với 217 mã giảm so với chỉ 89 mã tăng, cho thấy áp lực chốt lời lan rộng trên toàn thị trường. Thanh khoản đạt 19.234,53 tỷ đồng với hơn 673 triệu cổ phiếu khớp lệnh, duy trì ở mức khá cao, phản ánh tâm lý giao dịch vẫn còn thận trọng và áp lực bán đang chiếm ưu thế trong ngắn hạn. Khối ngoại tiếp tục bán ròng khoảng 586,05 tỷ đồng trên HoSE, tập trung chủ yếu tại HDB (-119,71 tỷ), FPT (-72,14 tỷ), SHB (-66,68 tỷ), VHM (-35,23 tỷ) và TCB (-35,00 tỷ). Ở chiều ngược lại, lực mua ròng ghi nhận tại ACB (+108,58 tỷ), VNM (+68,41 tỷ), MWG (+50,42 tỷ), LPB (+27,37 tỷ) và VCB (+23,46 tỷ), góp phần hỗ trợ phần nào cho tâm lý thị trường trong bối cảnh áp lực bán vẫn hiện hữu.

Áp lực bán lớn đè nặng lên thị trường khiến hàng loạt cổ phiếu bị điều chỉnh sâu, dẫn đầu đà giảm là CRC (-6.97%), PMG (-6.58%) và TPC (-6.48%). Ở chiều ngược lại, thị trường vẫn xuất hiện điểm sáng nâng đỡ từ các mã vốn hóa lớn, nổi bật là VHM (+6.99%) tăng kịch trần giúp VN-INDEX giữ lại 8,93 điểm. Đồng thời, dòng tiền tích cực cũng lan tỏa mạnh mẽ sang nhóm Xây dựng, Thương mại và Lương thực, giúp các mã VNE (+6.87%), SVD (+6.87%) và AAN (+6.83%) bứt phá mạnh mẽ.

Việc VN-Index tiếp tục suy yếu và đánh mất vùng hỗ trợ ngắn hạn quanh 1.870–1.875 điểm cho thấy áp lực điều chỉnh vẫn đang chiếm ưu thế sau giai đoạn tăng nóng trước đó. Dù lực cầu bắt đáy vẫn xuất hiện tại vùng 1.860 điểm, áp lực bán mạnh về cuối phiên cùng độ rộng tiêu cực cho thấy khả năng thị trường sẽ tiếp tục rung lắc và kiểm định lại các vùng hỗ trợ thấp hơn trong ngắn hạn.

Giao dịch nước ngoài 10 phiên HSX



PHÂN TÍCH KỸ THUẬT

VN-Index đóng cửa tại 1.863,67 điểm (-0,57%) sau một phiên chịu áp lực bán mạnh về cuối ngày. Chỉ số hình thành cây nến giảm điểm với thân nến tương đối dài và đóng cửa gần mức thấp nhất phiên, cho thấy bên bán vẫn đang chiếm ưu thế trong ngắn hạn. Đồng thời, VN-Index đã đánh mất vùng hỗ trợ quanh 1.870–1.875 điểm và tiếp tục vận động dưới MA20 (~1.894), phản ánh xu hướng điều chỉnh vẫn chưa kết thúc hoàn toàn. Tuy nhiên, chỉ số vẫn duy trì phía trên MA50 (~1.799) và MA200 (~1.739), cho thấy xu hướng trung và dài hạn chưa bị phá vỡ. RSI giảm xuống quanh 48,85 và lùi về sát vùng trung tính, phản ánh động lượng tăng đã suy yếu đáng kể sau giai đoạn hồi phục trước đó. Trong khi đó, MACD tiếp tục nằm dưới đường tín hiệu và Histogram mở rộng theo hướng âm, cho thấy áp lực điều chỉnh ngắn hạn vẫn đang gia tăng và dòng tiền chưa có dấu hiệu quay lại mạnh mẽ. Trong ngắn hạn, vùng 1.855–1.860 điểm sẽ đóng vai trò hỗ trợ gần của VN-Index. Nếu lực cầu bắt đáy tiếp tục xuất hiện và giữ vững vùng này, chỉ

CHIẾN LƯỢC GIAO DỊCH

VNIndex đang diễn biến theo kịch bản tiêu cực, các vị thế cần đặc biệt cẩn trọng.

Đây là khoảng thời gian NĐT chọn lọc cổ phiếu kỹ càng.

+ Kịch bản 1 (40%): VNIndex tiếp tục giảm điểm phá vỡ hỗ trợ 1850, Mục tiêu giảm điểm về hỗ trợ 1800

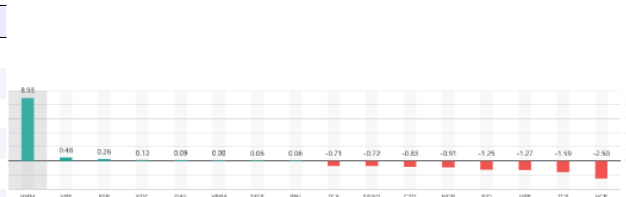
+ Kịch bản 2 (60%): Chỉ số tiếp tục đi ngang, dòng tiền phân hóa. Chỉ số có phiên rũ quanh 1850 và bật trở lại 1900.



Tăng giảm nhóm ngành

Ngành	Ngày	Tháng
Dầu khí	0.56%	16.05%
Hóa chất	-1.09%	2.58%
Tài nguyên Cơ bản	-0.77%	-2.75%
Xây dựng và Vật liệu	-1.21%	-2.64%
Hàng & Dịch vụ Công nghiệp	-2.65%	5.18%
Ô tô và phụ tùng	-1.41%	-5.18%
Thực phẩm và đồ uống	-0.58%	-30.57%
Hàng cá nhân & Gia dụng	0.43%	-2.09%
Y tế	-0.33%	-0.34%
Bán lẻ	-2.22%	-8.30%
Truyền thông	-0.27%	0.57%
Du lịch và Giải trí	-0.51%	1.88%
Điện, nước & xăng dầu khí đ	-0.24%	7.26%
Ngân hàng	-2.03%	3.08%
Bảo hiểm	-1.07%	-4.28%
Bất động sản	1.48%	-3.25%
Dịch vụ tài chính	-1.57%	0.03%
Công nghệ Thông tin	-1.87%	-2.88%

Top cổ phiếu ảnh hưởng chỉ số



Nguồn: Fireant

Top NN mua ròng HSX

Mã	Đóng cửa	Thay đổi	KLGD
ACB	24.65	-0.55 / -2.18%	21,735,228
MSB	15.1	0.10 / 0.67%	31,959,498
VNM	59	0.20 / 0.34%	4,652,134
MIG	18.6	0.40 / 2.20%	2,927,986
MWG	77.7	-2.30 / -2.88%	4,968,963

Top NN bán ròng HSX

Mã	Đóng cửa	Thay đổi	KLGD
SHB	13.8	-0.20 / -1.43%	66,969,081
HDB	25.85	-0.85 / -3.18%	20,918,546
VIX	17.6	-0.75 / -4.09%	69,746,387
HPG	24	-0.15 / -0.62%	16,355,421
TCB	32.6	-1.05 / -3.12%	8,307,139

Giao dịch cổ đông lớn và nội bộ

Mã	Tên	Vị trí	Ngày	Đăng ký	Khối lượng
TV2	Công Đoàn Tư Vấn Xây Dựng	---	28/05/2026	Bán	584,910
PHR	Trần Hoàng Giang	Tổng Giám đốc/Thành viên Hội đồng Quản trị	28/05/2026	Bán	50,000
DBT	CTCP TMĐT Vinh Phú	---	28/05/2026	Mua	0
ABT	UNICAP	---	28/05/2026	Mua	0
DBT	Nguyễn Khắc Hoan	Em của Nguyễn Khắc Hanh	28/05/2026	Bán	1,157,252

TIN TỨC

Trong nước

[Năng lượng - Động lực cho khát vọng tăng trưởng VN](#)
[Yêu cầu bỏ thủ tục đăng ký HDMua bán căn hộ chung cư](#)
[Đà Nẵng ra "tối hậu thư" cho các dự án "đắp chiếu"](#)
[Đẩy nhanh tiến độ dự án sân bay Gia Bình](#)

Doanh nghiệp

[ĐHĐCĐ PVGAS: Ước 6 tháng đạt trên 70% kế hoạch năm](#)
[Điện Máy Xanh chốt IPO giá 80,000 đồng/cp](#)
[Khởi tố, bắt tạm giam Chủ tịch TV1 Nguyễn Hữu Chinh](#)
[Loạt ông lớn bất động sản ôm lượng tồn kho kỷ lục](#)

TIN TỨC

Thế giới

[Thị trường nội địa Trung Quốc tiếp tục suy yếu](#)
[Bên trong kế hoạch IPO SpaceX táo bạo của Elon Musk](#)
[HĐ kinh tế giảm mạnh nhất trong hơn hai năm rưỡi](#)
[Tăng gần 300 điểm, Dow Jones lập kỷ lục mới](#)

Hàng hóa

[Giá vàng miếng SJC không có biến động](#)
[Bộ Tài chính nói rõ việc đánh thuế giao dịch vàng miếng](#)
[Giá dầu giảm 2%](#)

Top 10 khối lượng giao dịch HSX

	Khối lượng giao dịch	Thay đổi
1	VIX	69,746,387 -4.09%
2	SHB	66,969,081 -1.43%
3	MSB	31,959,498 0.67%
4	VND	29,159,126 0.28%
5	ACB	21,735,228 -2.18%
6	HDB	20,918,546 -3.18%
7	VIB	17,031,278 -2.40%
8	HPG	16,355,421 -0.62%
9	GEX	16,307,408 -3.58%
10	PDR	15,856,747 -2.94%

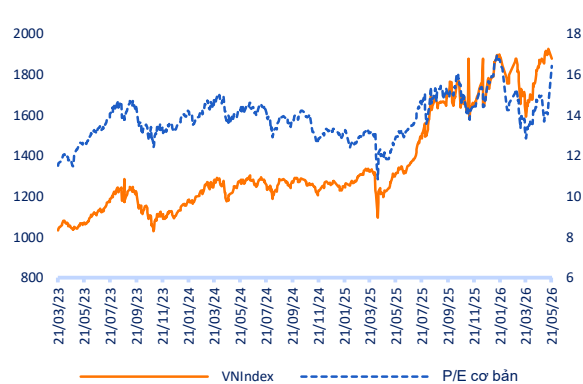
Giá hàng hóa

	Đóng cửa	Thay đổi	%
Vàng	4429.4	-52.10	-1.16%
Bạc	73.75	-1.15	-1.54%
Đồng	6.33	-0.01	-0.13%
Dầu thô	1.33	0.02	-0.68%
Dầu Brent	93.73	1.48	1.60%
Khí Tự nhiên	3.06	-0.04	-1.13%
Khí đốt	3.5473	0.02	0.52%
Đường	13.96	-0.18	-1.27%
Heo nạc	102.05	1.93	1.92%
Cà phê	277.15	7.30	2.71%

Tỷ giá hối đoái

	Thay đổi	Tỷ giá NHNN	
		Mua	Bán
USD/VND	26113 0.00%	USD 23,931	26,343
EUR/VND	29816 -0.17%	EUR 27,748	30,668
GBP/VND	34415 -0.32%	GBP 32,029	35,401
USD/VND	159.00 0.00%	JPY 150	165
AUD/VND	32586 -0.36%	CHF 30,305	33,495

Định giá thị trường





ÁP LỰC BÁN GIA TĂNG MẠNH CUỐI PHIÊN ĐẨY CHỈ SỐ VỀ HỖ TRỢ

Bản tin ngày 28/05/2026

Danh mục khuyến nghị theo Phân tích kỹ thuật

STT	Mã cổ phiếu	Giá hiện tại	Giá mua	Ngày mua	Giá mục tiêu	Giá cutloss	% Lãi/Lỗ	Trạng thái khuyến nghị
1	HPG	27.05	27.3	12/01/2026	32.5	25.6	-0.9%	NĂM GIỮ
2	HHV	12.25	12.3	07/05/2026	14.5	11.6	-0.4%	NĂM GIỮ
3	MIG	17.50	18.4	29/01/2026	21	18.1	-4.9%	NĂM GIỮ

Danh mục khuyến nghị theo Phân tích cơ bản

STT	Mã cổ phiếu	Giá hiện tại	Giá mua	Ngày mua	Giá mục tiêu	Giá cutloss	% Lãi/Lỗ	Trạng thái khuyến nghị
1	HPG	24.00	22	08/10/2024	34	25	9.1%	Nắm giữ
2	TCB	32.60	21.85	20/08/2024	38	20.8	49.2%	Nắm giữ
3	CTG	34.85	35	19/09/2024	45	33	-0.4%	Nắm giữ
4	KDH	23.00	29.8	18/10/2024	40	23.5	-22.8%	Nắm giữ
5	STB	68.00	38.3	20/02/2025	50	35.4	77.5%	Nắm giữ
6	SZC	24.30	41.7	21/02/2025	45.8	41.2	-41.7%	Nắm giữ
7	KBC	30.60	29.4	20/02/2025	35	26.7	4.1%	Nắm giữ
8	MWG	77.70	54.1	21/02/2025	75	46	43.6%	Nắm giữ
9	FPT	71.20	123.2	20/02/2025	190	90	-42.2%	Nắm giữ
10	HAH	54.00	53.3	21/02/2025	60	50	1.3%	Nắm giữ
11	DGC	47.60	106	20/02/2025	116	90.6	-55.1%	Nắm giữ
12	MSH	34.40	40	21/02/2025	63	57	-14.0%	Nắm giữ
13	VCG	20.60	19.2	20/02/2025	27.2	18.9	7.3%	Nắm giữ
14	BCM	54.10	51	05/05/2025	72	42	6.1%	Nắm giữ
15	MSN	75.50	64.8	10/06/2025	84	59	16.5%	Nắm giữ
16	VPB	27.30	20.15	10/07/2025	24	17.5	35.5%	Nắm giữ

ÁP LỰC BÁN GIA TĂNG MẠNH CUỐI PHIÊN ĐẤY CHỈ SỐ VỀ HÔ TRỢ



Bản tin ngày 28/05/2026

Danh mục đã khuyến nghị theo Phân tích kỹ thuật

STT	Mã cổ phiếu	Giá bán	Giá mua	Ngày bán	Giá mục tiêu	Giá cutloss	% Lãi/Lỗ	Trạng thái khuyến nghị
-----	-------------	---------	---------	----------	--------------	-------------	----------	------------------------

Danh mục đã khuyến nghị theo Phân tích cơ bản

STT	Mã cổ phiếu	Giá bán	Giá mua	Ngày bán	Giá mục tiêu	Giá cutloss	% Lãi/Lỗ	Trạng thái khuyến nghị
-----	-------------	---------	---------	----------	--------------	-------------	----------	------------------------

HỆ THỐNG KHUYẾN NGHỊ

Hệ thống khuyến nghị của VFS được xây dựng dựa trên sự chênh lệch giữa giá cổ phiếu thị trường tại thời điểm đánh giá và giá mục tiêu 12 tháng

Hệ thống khuyến nghị	Diễn giải
MUA	Nếu giá mục tiêu cao hơn giá thị trường từ 15% trở lên
THEO DÕI	Nếu giá mục tiêu cao hơn giá thị trường từ 5 – 15%
NẮM GIỮ	Nếu giá mục tiêu cao hơn giá thị trường không quá 5%
BÁN	Nếu giá mục tiêu thấp hơn giá thị trường tối thiểu 5%

© CÔNG TY CỔ PHẦN CHỨNG KHOÁN NHẤT VIỆT (VFS)**Hội sở Hồ Chí Minh**

Lầu 1 117 - 119 - 121 Nguyễn Du P, Bến Thành Q, 1 Thành phố HCM

Điện thoại: (84-8) 62556586 Fax: (84-8) 62556580

Website: www.vfs.com.vn

Chi nhánh Hà Nội

Tầng 5, Số 37 Bà Triệu, Phường Hàng Bài, Quận Hoàn Kiếm, Thành phố Hà Nội.

Điện thoại: (84-4) 39288222 Fax: (84-4) 39338222

Tuyên bố miễn trách nhiệm: Bản quyền thuộc về Công ty CP Chứng khoán Nhất Việt (VFS). Những thông tin sử dụng trong báo cáo được thu thập từ những nguồn đáng tin cậy và VFS không chịu trách nhiệm về tính chính xác của chúng. Quan điểm thể hiện trong báo cáo này là của (các) tác giả và không nhất thiết liên hệ với quan điểm chính thức của VFS. Không một thông tin cũng như ý kiến nào được viết ra nhằm mục đích quảng cáo hay khuyến nghị mua/bán bất kỳ chứng khoán nào. Báo cáo này không được phép sao chép tái bản bởi bất kỳ cá nhân hoặc tổ chức nào khi chưa được phép của VFS.

THÔNG TIN LIÊN HỆ

Nguyễn Minh Hoàng	Giám đốc phòng phân tích hoang.nguyenminh@vfs.com.vn
Nguyễn Hoàng Long	Chuyên viên phân tích long.nguyen@vfs.com.vn
Nguyễn Thị Mai	Chuyên viên phân tích mai.nguyen@vfs.com.vn
Nghiêm Bảo Nam	Chuyên viên phân tích nam.nghiem@vfs.com.vn
Lê Thị Ngọc	Chuyên viên phân tích ngoc.le@vfs.com.vn
Giang Việt Hoàng	Chuyên viên phân tích hoang.giang@vfs.com.vn