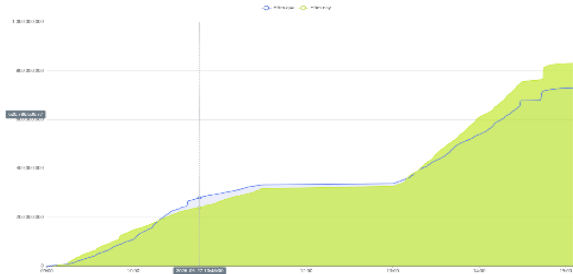


THÔNG KÊ THỊ TRƯỜNG

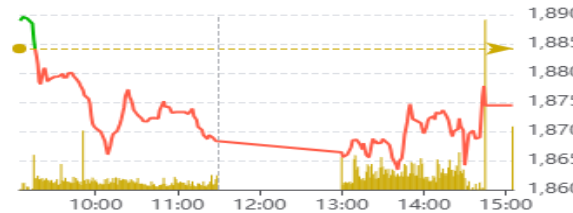
	HSX	HNX
Giá đóng cửa	1,863.49	294.94
Thay đổi	-0.18	9.38
Thay đổi %	-0.01%	3.28%
KLGD (Triệu CP)	689.8	49.7
GTGD (Tỷ)	19,627	876
Độ rộng thị trường		
CP tăng giá	143	59
CP giảm giá	174	76
CP tham chiếu	49	64
P/E	13.76	1.70
P/B	2.12	2.12

Thanh khoản HSX



Chỉ số phái sinh

Phái sinh	Đóng cửa	Thay đổi	Basis	OI
VN30	1,997.1	-2.76	640.06	54,573
VN30FIM	1,357.0	+1,5		




Nguồn: Fireant

XU HƯỚNG DÒNG TIỀN

VN-Index tiếp tục rung lắc mạnh trong phiên và có thời điểm chịu áp lực bán đáng kể trước khi hồi phục nhẹ về cuối ngày, đóng cửa tại 1.863,49 điểm (-0,01%). Độ rộng thị trường nghiêng về bên bán với 189 mã giảm so với 121 mã tăng, cho thấy tâm lý thận trọng vẫn đang chi phối dòng tiền. Thanh khoản đạt 18.147,48 tỷ đồng với hơn 679 triệu cổ phiếu khớp lệnh, giảm nhẹ so với phiên trước, phản ánh dòng tiền vẫn chưa thực sự quay trở lại mạnh mẽ sau các nhịp điều chỉnh gần đây. Khối ngoại tiếp tục bán ròng khoảng 704,25 tỷ đồng trên HoSE, tập trung chủ yếu tại CTG (-65,54 tỷ), VPB (-56,11 tỷ), VHM (-53,92 tỷ), ACB (-45,26 tỷ) và MWG (-44,26 tỷ). Ở chiều ngược lại, lực mua ròng ghi nhận tại NVL (+30,43 tỷ), GAS (+27,97 tỷ), TPB (+18,07 tỷ), LPB (+15,59 tỷ) và PVT (+11,98 tỷ), góp phần hỗ trợ tâm lý thị trường trong bối cảnh áp lực bán vẫn chưa hạ nhiệt hoàn toàn. Thị trường chịu áp lực điều chỉnh khá lớn khi có tới 105 cổ phiếu giảm trên 1%, trong đó các mã như SZC (-6,79%), FDC (-6,64%), CRV (-6,60%) và TNT (-6,48%) dẫn đầu đà giảm. Dù vậy, thị trường vẫn xuất hiện một số điểm sáng nhờ lực kéo mạnh từ GAS (+6,98%), cùng với đà tăng tích cực của BKG (+6,96%), VNE (+6,75%) và SPM (+6,58%). Diễn biến giằng co quanh vùng 1.860 điểm cho thấy lực cầu bắt đáy vẫn đang hoạt động và giúp thị trường duy trì trạng thái cân bằng trong ngắn hạn. Tuy nhiên, thanh khoản chưa cải thiện rõ rệt cùng áp lực bán ròng kéo dài từ khối ngoại phản ánh tâm lý nhà đầu tư vẫn khá dè dặt. Trong bối cảnh đó, VN-Index nhiều khả năng sẽ tiếp tục dao động tích lũy kèm các nhịp rung lắc mạnh trước khi hình thành xu hướng rõ ràng hơn.

Giao dịch nước ngoài 10 phiên HSX



PHÂN TÍCH KỸ THUẬT

VN-Index kết phiên tại 1.863,49 điểm (-0,01%), tiếp tục dao động giằng co quanh vùng hỗ trợ 1.860 điểm sau chuỗi phiên điều chỉnh ngắn hạn. Chỉ số hình thành cây nến thân nhỏ với bóng nền trên và dưới tương đối cân bằng, phản ánh trạng thái co giăng mạnh giữa bên mua và bên bán, đồng thời cho thấy tâm lý thận trọng vẫn đang chi phối thị trường. VN-Index hiện vẫn vận động dưới MA20 (~1.894), cho thấy xu hướng ngắn hạn chưa thực sự tích cực trở lại. Tuy nhiên, việc chỉ số vẫn duy trì phía trên MA50 (~1.802) và MA200 (~1.740) cho thấy xu hướng trung và dài hạn vẫn chưa bị phá vỡ. RSI tiếp tục giảm về quanh 48,81 và lùi xuống dưới vùng trung tính 50, phản ánh động lượng tăng đang suy yếu đáng kể sau giai đoạn hồi phục trước đó. Đồng thời, MACD vẫn nằm trên ngưỡng 0 nhưng tiếp tục nới rộng khoảng cách dưới đường tín hiệu, trong khi Histogram duy trì trạng thái âm, cho thấy áp lực điều chỉnh ngắn hạn vẫn còn hiện hữu và dòng tiền chưa quay lại đủ mạnh để xác nhận xu hướng tăng mới.

CHIẾN LƯỢC GIAO DỊCH

VNIndex đang diễn biến theo kịch bản tiêu cực, các vị thế cần đặc biệt cẩn trọng. Đây là khoảng thời gian NĐT chọn lọc cổ phiếu kỹ càng.

+ Kịch bản 1 (40%): VNIndex tiếp tục giảm điểm phá vỡ hỗ trợ 1850, Mục tiêu giảm điểm về hỗ trợ 1800

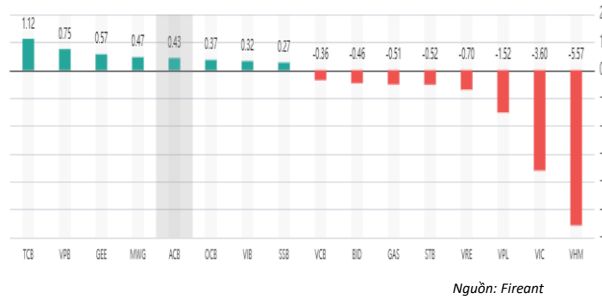
+ Kịch bản 2 (60%): Chỉ số tiếp tục đi ngang, dòng tiền phân hóa. Chỉ số có phiên rũ quanh 1850 và bật trở lại 1900.



Tăng giảm nhóm ngành

Ngành	Ngày	Tháng
Dầu khí	4.06%	16.57%
Hóa chất	0.61%	0.52%
Tài nguyên Cơ bản	0.05%	0.29%
Xây dựng và Vật liệu	-0.90%	-3.76%
Hàng & Dịch vụ Công nghiệp	-1.64%	3.70%
Ô tô và phụ tùng	0.33%	-3.12%
Thực phẩm và đồ uống	0.63%	-24.77%
Hàng cá nhân & Gia dụng	-0.20%	-1.80%
Y tế	-0.07%	-1.58%
Bán lẻ	-1.49%	-8.57%
Truyền thông	-2.34%	1.81%
Du lịch và Giải trí	1.05%	1.77%
Điện, nước & xăng dầu khí đ	3.31%	9.00%
Ngân hàng	-0.60%	2.59%
Bảo hiểm	0.86%	-1.72%
Bất động sản	-0.22%	1.32%
Dịch vụ tài chính	-0.15%	-0.02%
Công nghệ Thông tin	0.42%	-3.73%

Top cổ phiếu ảnh hưởng chỉ số



Top NN mua ròng HSX

Mã	Đóng cửa	Thay đổi	KLGD
MSB	15.3	0.20 / 1.32%	39,725,769
NVL	15.1	0.05 / 0.33%	26,934,481
TPB	15.9	0.00 / 0.00%	12,205,290
PVT	22.2	0.30 / 1.37%	3,496,355
GAS	87.4	5.70 / 6.98%	3,169,211

Top NN bán ròng HSX

Mã	Đóng cửa	Thay đổi	KLGD
PDR	16.05	-0.45 / -2.73%	12,254,746
ACB	24.9	0.25 / 1.01%	17,550,585
CTG	34.8	-0.05 / -0.14%	9,505,525
VPB	27.1	-0.20 / -0.73%	14,163,675
SZC	22.65	-1.65 / -6.79%	5,026,173

Giao dịch cổ đông lớn và nội bộ

Mã	Tên	Vị trí	Ngày	Đăng ký	Khối lượng
DSE	Lê Anh Tuấn	Phó Chủ tịch Hội đồng Quản trị	29/05/2026	Mua	61,830
VNS	Tư Văn Kim Nguru	---	29/05/2026	Mua	3,423,020
ACB	Ngô Thu Thúy	---	29/05/2026	Mua	6,300,000
DBT	Trần Hoàng Giang	---	29/05/2026	Mua	50,000
CDC	Mai Xuân Chiêm	Phó Tổng Giám đốc	29/05/2026	Mua	87,246

TIN TỨC

Trong nước

[Khi Nghị quyết 09 dẫn đường cho Luật Đô thị Đặc biệt](#)
[Samsung xây nhà máy kiểm thử chip 1.5 tỷ USD tại VN](#)
[Tổng Bí thư bắt đầu thăm chính thức Thái Lan](#)
[Tiêu thụ điện toàn quốc lập kỷ lục mới](#)

Doanh nghiệp

[Vơ Chủ tịch KIDO đăng ký mua tiếp 1.5 triệu cổ phiếu](#)
[SZL tiếp tục đăng ký bán hơn 1.2 triệu cp quỹ](#)
[VCG đăng ký bán tiếp gần 34.5 triệu cp VIW](#)
[BMS được đồn dập sang tay thỏa thuận giá 15,000 đồng/cp](#)

TIN TỨC

Thế giới

[Mỹ dự định duy trì thuế quan đối với nước thuộc USMCA](#)
[S&P 500 lập kỷ lục mới nhờ nhóm công nghệ](#)
[Cuộc điều tra theo mục 301 của Mỹ](#)
[Nếu AI gây thất vọng, tín dụng tư nhân có thể chao đảo](#)

Hàng hóa

[SJC lùi về ngưỡng 160,7 triệu đồng mỗi lượng](#)
[Vàng thế giới giảm hơn 1% vì lo ngại Fed tăng lãi suất](#)
[Dầu Brent tăng hơn 3% sau khi Iran nói sẽ trả đũa Mỹ](#)

Top 10 khối lượng giao dịch HSX

	Khối lượng giao dịch	Thay đổi
1	SHB	54,649,359 / 0.00%
2	VIX	54,339,062 / 0.57%
3	MSB	39,725,769 / 1.32%
4	NVL	26,934,481 / 0.33%
5	HDB	22,356,945 / 0.19%
6	VIB	21,140,442 / -1.23%
7	TCB	21,081,188 / 0.46%
8	HCM	17,611,303 / -0.36%
9	ACB	17,550,585 / 1.01%
10	HPG	16,957,308 / 0.00%

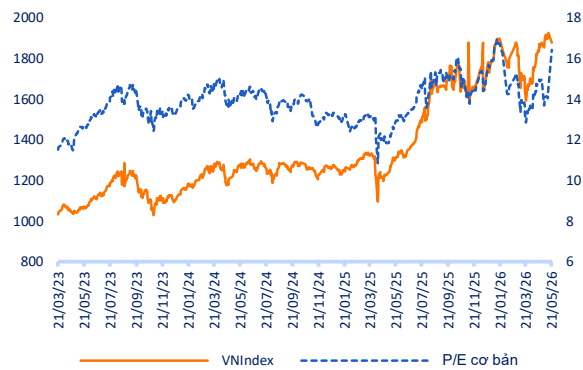
Giá hàng hóa

	Đóng cửa	Thay đổi	%
Vàng	4560.7	28.30	0.62%
Bạc	75.76	-0.15	-0.20%
Đồng	6.39	-0.03	-0.53%
Dầu thô	-1.2	-0.01	-0.68%
Dầu Brent	91.37	-1.33	-1.43%
Khí Tự nhiên	3.318	0.03	1.00%
Khí đốt	3.5271	-0.03	-0.70%
Đường	14.34	0.41	2.94%
Heo nạc	102	-0.12	-0.12%
Cà phê	272.1	-2.15	-0.78%

Tỷ giá hối đoái

	Thay đổi	Tỷ giá NHNN	
		Mua	Bán
USD/VND	26095 / -0.07%	USD 23,933	26,345
EUR/VND	29884 / 0.23%	EUR 27,823	30,751
GBP/VND	34488 / 0.21%	GBP 32,100	35,479
USD/VND	159.00 / 0.00%	JPY 150	166
AUD/VND	32750 / 0.50%	CHF 30,473	33,681

Định giá thị trường





THANH KHOẢN TỰ ÁP THẤP NHẤT 3 THÁNG, THỊ TRƯỜNG THIẾU DẪN DẮT

Bản tin ngày 29/05/2026

Danh mục khuyến nghị theo Phân tích kỹ thuật

STT	Mã cổ phiếu	Giá hiện tại	Giá mua	Ngày mua	Giá mục tiêu	Giá cutloss	% Lãi/Lỗ	Trạng thái khuyến nghị
1	HPG	24.15	24.4	12/01/2026	32.5	25.6	-1.0%	NĂM GIỮ
2	HHV	11.95	12.3	07/05/2026	14.5	11.6	-2.8%	NĂM GIỮ
3	MIG	18.20	18.4	29/01/2026	21	18.1	-1.1%	NĂM GIỮ

Danh mục khuyến nghị theo Phân tích cơ bản

STT	Mã cổ phiếu	Giá hiện tại	Giá mua	Ngày mua	Giá mục tiêu	Giá cutloss	% Lãi/Lỗ	Trạng thái khuyến nghị
1	HPG	24.00	22	08/10/2024	34	25	9.1%	Nắm giữ
2	TCB	32.75	21.85	20/08/2024	38	20.8	49.9%	Nắm giữ
3	CTG	34.80	35	19/09/2024	45	33	-0.6%	Nắm giữ
4	KDH	22.55	29.8	18/10/2024	40	23.5	-24.3%	Nắm giữ
5	STB	68.00	38.3	20/02/2025	50	35.4	77.5%	Nắm giữ
6	SZC	22.65	41.7	21/02/2025	45.8	41.2	-45.7%	Nắm giữ
7	KBC	30.50	29.4	20/02/2025	35	26.7	3.7%	Nắm giữ
8	MWG	76.30	54.1	21/02/2025	75	46	41.0%	Nắm giữ
9	FPT	71.60	123.2	20/02/2025	190	90	-41.9%	Nắm giữ
10	HAH	54.40	53.3	21/02/2025	60	50	2.1%	Nắm giữ
11	DGC	46.50	106	20/02/2025	116	90.6	-56.1%	Nắm giữ
12	MSH	34.40	40	21/02/2025	63	57	-14.0%	Nắm giữ
13	VCG	20.05	19.2	20/02/2025	27.2	18.9	4.4%	Nắm giữ
14	BCM	55.10	51	05/05/2025	72	42	8.0%	Nắm giữ
15	MSN	74.70	64.8	10/06/2025	84	59	15.3%	Nắm giữ
16	VPB	27.10	20.15	10/07/2025	24	17.5	34.5%	Nắm giữ



THANH KHOẢN TỤT ÁP THẤP NHẤT 3 THÁNG, THỊ TRƯỜNG THIẾU DÂN DẴT

Bản tin ngày 29/05/2026

Danh mục đã khuyến nghị theo Phân tích kỹ thuật

STT	Mã cổ phiếu	Giá bán	Giá mua	Ngày bán	Giá mục tiêu	Giá cutloss	% Lãi/Lỗ	Trạng thái khuyến nghị
-----	-------------	---------	---------	----------	--------------	-------------	----------	------------------------

Danh mục đã khuyến nghị theo Phân tích cơ bản

STT	Mã cổ phiếu	Giá bán	Giá mua	Ngày bán	Giá mục tiêu	Giá cutloss	% Lãi/Lỗ	Trạng thái khuyến nghị
-----	-------------	---------	---------	----------	--------------	-------------	----------	------------------------

HỆ THỐNG KHUYẾN NGHỊ

Hệ thống khuyến nghị của VFS được xây dựng dựa trên sự chênh lệch giữa giá cổ phiếu thị trường tại thời điểm đánh giá và giá mục tiêu 12 tháng

Hệ thống khuyến nghị	Diễn giải
MUA	Nếu giá mục tiêu cao hơn giá thị trường từ 15% trở lên
THEO DÕI	Nếu giá mục tiêu cao hơn giá thị trường từ 5 – 15%
NẮM GIỮ	Nếu giá mục tiêu cao hơn giá thị trường không quá 5%
BÁN	Nếu giá mục tiêu thấp hơn giá thị trường tối thiểu 5%

© CÔNG TY CỔ PHẦN CHỨNG KHOÁN NHẤT VIỆT (VFS)**Hội sở Hồ Chí Minh**

Lầu 1 117 - 119 - 121 Nguyễn Du P, Bến Thành Q, 1 Thành phố HCM

Điện thoại: (84-8) 62556586 Fax: (84-8) 62556580

Website: www.vfs.com.vn

Chi nhánh Hà Nội

Tầng 5, Số 37 Bà Triệu, Phường Hàng Bài, Quận Hoàn Kiếm, Thành phố Hà Nội.

Điện thoại: (84-4) 39288222 Fax: (84-4) 39338222

Tuyên bố miễn trách nhiệm: Bản quyền thuộc về Công ty CP Chứng khoán Nhất Việt (VFS). Những thông tin sử dụng trong báo cáo được thu thập từ những nguồn đáng tin cậy và VFS không chịu trách nhiệm về tính chính xác của chúng. Quan điểm thể hiện trong báo cáo này là của (các) tác giả và không nhất thiết liên hệ với quan điểm chính thức của VFS. Không một thông tin cũng như ý kiến nào được viết ra nhằm mục đích quảng cáo hay khuyến nghị mua/bán bất kỳ chứng khoán nào. Báo cáo này không được phép sao chép tái bản bởi bất kỳ cá nhân hoặc tổ chức nào khi chưa được phép của VFS.

THÔNG TIN LIÊN HỆ

Nguyễn Minh Hoàng	Giám đốc phòng phân tích hoang.nguyenminh@vfs.com.vn
Nguyễn Hoàng Long	Chuyên viên phân tích long.nguyen@vfs.com.vn
Nguyễn Thị Mai	Chuyên viên phân tích mai.nguyen@vfs.com.vn
Nghiêm Bảo Nam	Chuyên viên phân tích nam.nghiem@vfs.com.vn
Lê Thị Ngọc	Chuyên viên phân tích ngoc.le@vfs.com.vn
Giang Việt Hoàng	Chuyên viên phân tích hoang.giang@vfs.com.vn