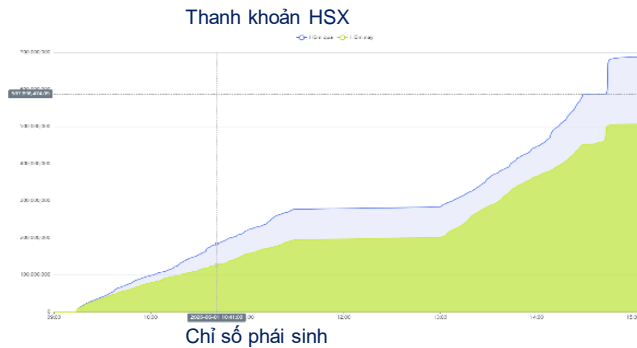
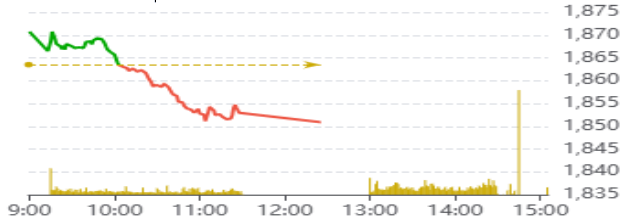


THÔNG KÊ THỊ TRƯỜNG

	HSX	HNX
Giá đóng cửa	1,844.54	305.18
Thay đổi	-18.95	10.24
Thay đổi %	-1.02%	3.47%
KLGD (Triệu CP)	508.4	53.0
GTGD (Tỷ)	15,088	956
Độ rộng thị trường		
CP tăng giá	165	64
CP giảm giá	133	66
CP tham chiếu	66	66
P/E	0.00	19.20
P/B	0.00	0.00



Phái sinh	Đóng cửa	Thay đổi	Basis	OI
VN30	1,989.7	-7.35	632.71	54,573
VN30FIM	1,357.0	+1,5		



Nguồn: Fireant

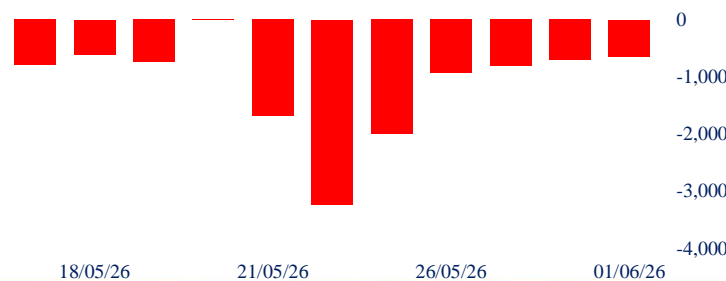
XU HƯỚNG DÒNG TIỀN

VN-Index chịu áp lực bán mạnh trong phần lớn thời gian giao dịch và đóng cửa tại 1.844,54 điểm (-1,02%), chính thức đánh mất vùng hỗ trợ ngắn hạn 1.860 điểm. Dù độ rộng thị trường vẫn khá tích cực với 165 mã tăng so với 133 mã giảm, đà lao dốc của nhóm cổ phiếu vốn hóa lớn đã kéo chỉ số giảm sâu, phản ánh sự phân hóa rõ nét giữa diễn biến điểm số và mặt bằng cổ phiếu.

Thanh khoản đạt 14.971,35 tỷ đồng với hơn 503 triệu cổ phiếu khớp lệnh, giảm đáng kể so với các phiên trước, cho thấy dòng tiền đang có xu hướng thận trọng và đứng ngoài quan sát. Khối ngoại tiếp tục bán ròng khoảng 646,08 tỷ đồng trên HoSE, tập trung chủ yếu tại ACB (-114,60 tỷ), BSR (-86,90 tỷ), VIC (-84,61 tỷ) và MSB (-63,15 tỷ). Ở chiều ngược lại, lực mua ròng đáng chú ý ghi nhận tại FPT (+60,33 tỷ) và MWG (+58,39 tỷ), phần nào hỗ trợ tâm lý thị trường. Áp lực bán lan rộng khiến nhiều cổ phiếu giảm sâu, nổi bật là SMA (-6,99%), L10 (-6,98%) và MSB (-6,86%). Bên cạnh đó, nhóm cổ phiếu họ Vin đồng loạt suy yếu, đặc biệt VIC là mã tác động tiêu cực nhất lên VN-Index khi lấy đi khoảng 10,44 điểm của chỉ số.

Ở chiều ngược lại, một số cổ phiếu vẫn duy trì được sắc xanh tích cực như VCF (+6,91%), BKG (+6,91%) và BFC (+6,86%). Mặc dù đang trong nhịp điều chỉnh ngắn hạn, VN-Index vẫn duy trì trên các vùng hỗ trợ trung và dài hạn quan trọng. Điều này cho thấy xu hướng tăng trung hạn chưa bị phá vỡ, tuy nhiên thị trường cần sớm cải thiện dòng tiền và lực cầu để củng cố đà phục hồi trong các phiên tới.

Giao dịch nước ngoài 10 phiên HSX



PHÂN TÍCH KỸ THUẬT

VN-Index kết phiên tại 1.844,54 điểm (-1,02%), hình thành cây nến giảm thân dài và đóng cửa gần mức thấp nhất phiên, cho thấy bên bán hoàn toàn chiếm ưu thế trong suốt thời gian giao dịch. Chỉ số đã xuyên thủng vùng hỗ trợ ngắn hạn 1.860 điểm và tiếp tục vận động dưới MA20 (~1.894 điểm), xác nhận xu hướng điều chỉnh ngắn hạn vẫn đang chiếm ưu thế. Tuy nhiên, VN-Index vẫn duy trì trên MA50 (~1.805 điểm) và MA200 (~1.741 điểm), cho thấy xu hướng tăng trung hạn vẫn chưa bị phá vỡ.

RSI giảm về 43,47 và nằm dưới ngưỡng trung tính 50, phản ánh động lượng tăng đang suy yếu đáng kể. Đồng thời, MACD tiếp tục nằm dưới đường tín hiệu trong khi Histogram mở rộng theo hướng âm, cho thấy áp lực điều chỉnh vẫn hiện hữu và dòng tiền ngắn hạn chưa cho thấy tín hiệu cải thiện rõ ràng. Trong những phiên tới, vùng hỗ trợ quanh MA50 (1.800–1.805 điểm) sẽ đóng vai trò là mốc quan trọng để xác định khả năng duy trì xu hướng tăng trung hạn của thị trường.

CHIẾN LƯỢC GIAO DỊCH

Các vị thế cần đặc biệt cẩn trọng. Đây là khoảng thời gian NĐT chọn lọc cổ phiếu kỹ càng.

+ Kịch bản 1 (40%): VNIndex tiếp tục giảm điểm phá vỡ hỗ trợ 1840, Mục tiêu giảm điểm về hỗ trợ 1800

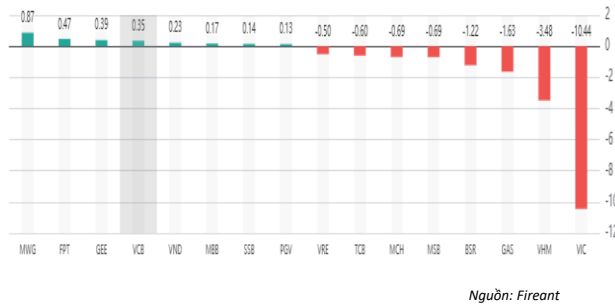
+ Kịch bản 2 (60%): Chỉ số tiếp tục đi ngang, dòng tiền phân hóa. Chỉ số có phiên rũ quanh 1850 và bật trở lại 1900.



Tăng giảm nhóm ngành

Ngành	Ngày	Tháng
Dầu khí	-3.50%	13.11%
Hóa chất	-0.08%	0.39%
Tài nguyên Cơ bản	0.16%	0.43%
Xây dựng và Vật liệu	0.40%	-3.36%
Hàng & Dịch vụ Công nghiệp	0.97%	4.73%
Ô tô và phụ tùng	0.16%	-2.95%
Thực phẩm và đồ uống	-0.35%	-25.98%
Hàng cá nhân & Gia dụng	-0.04%	-1.73%
Y tế	0.42%	-1.15%
Bán lẻ	2.25%	-6.40%
Truyền thông	-1.32%	1.78%
Du lịch và Giải trí	-0.87%	0.89%
Điện, nước & xăng dầu khí đ	-1.84%	7.52%
Ngân hàng	-0.39%	2.24%
Bảo hiểm	-0.50%	-2.20%
Bất động sản	-2.47%	-0.44%
Dịch vụ tài chính	-0.12%	0.18%
Công nghệ Thông tin	1.72%	-2.16%

Top cổ phiếu ảnh hưởng chỉ số



Top NN mua ròng HSX

Mã	Đóng cửa	Thay đổi	KLGD
MWG	79.1	2.80 / 3.67%	4,593,620
VND	17.55	0.70 / 4.15%	19,772,391
POW	13.8	0.10 / 0.73%	4,998,855
FPT	72.9	1.30 / 1.82%	7,022,138
VCB	62.2	0.20 / 0.32%	2,953,652

Top NN bán ròng HSX

Mã	Đóng cửa	Thay đổi	KLGD
MSB	14.25	-1.05 / -6.86%	31,007,901
ACB	24.9	0.00 / 0.00%	15,979,725
BSR	28.6	-1.15 / -3.87%	9,020,646
VIX	17.9	0.20 / 1.13%	39,804,024
VPB	26.95	-0.15 / -0.55%	8,048,431

Giao dịch cổ đông lớn và nội bộ

Mã	Tên	Vị trí	Ngày	Đăng ký	Khối lượng
TDM	Nguyễn Thị Diên	Thành viên Ban kiểm soát	01/06/2026	Mua	20,000
TVT	Điều Minh Lương	---	29/05/2026	Mua	22,000
CKG	Công ty Cổ Phần Đầu Tư Và X:	---	29/05/2026	Mua	0
SBG	Lê Hải Đoàn	---	29/05/2026	Mua	4,000,000
ACB	Icons Corp	---	29/05/2026	Mua	0

TIN TỨC

Trong nước

[Xử lý nợ xấu: Từ 'quyền hình thức' đến 'hành lang thép'](#)
[Lãi suất liên ngân hàng sát mốc 8%, 25 ngân hàng được chỉnh "room" tín dụng với NOXH, KCN](#)
[USD chứng lại khi rủi ro toàn cầu hạ nhiệt](#)

Doanh nghiệp

[SACOMBANK đổi tên thành Ngân hàng Sài Gòn Tài Lộc](#)
[Minh Phú nhắm lợi nhuận trước thuế ngàn tỷ](#)
[Cục thuế xác định VLB nộp thừa hàng trăm tỷ tiền](#)
[TCX lập công ty con vốn 800 tỷ tham gia VIFC](#)

TIN TỨC

Thế giới

[Các quỹ ngoại chỉ chiếm 0.1% thị phần tại Trung Quốc](#)
[Cựu Chủ tịch Powell: Fed đang chịu nhiều áp lực](#)
[SoftBank rót 75 tỷ euro xây dựng siêu hạ tầng tại Pháp](#)
[Châu Âu gia tăng phụ thuộc vào nguồn khí Mỹ](#)

Hàng hóa

[Dầu WTI tăng gần 3% khi Israel mở rộng chiến dịch](#)
[Giá vàng 1-6: Vừa mở cửa, vàng và bạc cùng giảm](#)

Top 10 khối lượng giao dịch HSX

	Khối lượng giao dịch	Thay đổi	
1	SHB	43,778,426	-0.36%
2	VIX	39,804,024	1.13%
3	MSB	31,007,901	-6.86%
4	VND	19,772,391	4.15%
5	ACB	15,979,725	0.00%
6	TPB	13,158,877	-1.26%
7	VJC	12,804,915	-0.52%
8	SSI	11,847,848	-0.18%
9	GEX	10,685,389	0.31%
10	HPG	10,484,956	0.21%

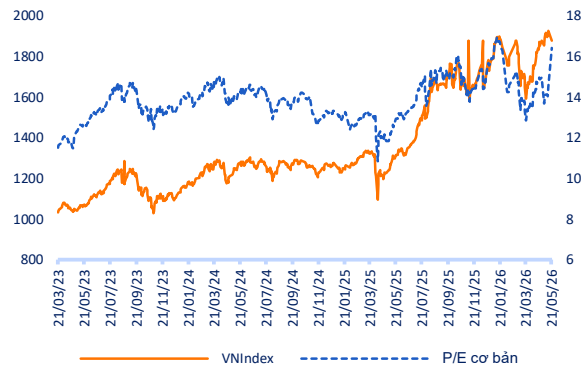
Giá hàng hóa

	Đóng cửa	Thay đổi	%
Vàng	4526.1	-66.90	-1.46%
Bạc	75.95	0.07	0.10%
Đồng	6.55	0.16	2.44%
Dầu thô	3.44	0.04	-0.68%
Dầu Brent	94.12	3.00	3.29%
Khí Tự nhiên	3.348	0.06	1.76%
Khí đốt	3.6301	0.14	4.06%
Đường	14.4	0.34	2.42%
Heo nạc	99.5	-2.62	-2.57%
Cà phê	268	2.40	0.90%

Tỷ giá hối đoái

	Thay đổi	Tỷ giá NHNN	
		Mua	Bán
USD/VND	26084	0.00%	USD 23,932 26,344
EUR/VND	29856	0.00%	EUR 27,812 30,740
GBP/VND	34476	0.18%	GBP 32,120 35,501
USD/VND	159.00	0.00%	JPY 150 166
AUD/VND	32769	0.15%	CHF 30,503 33,714

Định giá thị trường





ĐỎ VỎ XANH LÒNG, NHIỀU NHÓM CỔ PHIẾU "TRỞ" RA VỚI ÁP LỰC BÁN

Bản tin ngày 01/06/2026

Danh mục khuyến nghị theo Phân tích kỹ thuật

STT	Mã cổ phiếu	Giá hiện tại	Giá mua	Ngày mua	Giá mục tiêu	Giá cutloss	% Lãi/Lỗ	Trạng thái khuyến nghị
1	HPG	24.15	24.4	12/01/2026	32.5	25.6	-1.0%	NĂM GIỮ
2	HHV	11.95	12.3	07/05/2026	14.5	11.6	-2.8%	NĂM GIỮ
3	MIG	18.20	18.4	29/01/2026	21	18.1	-1.1%	NĂM GIỮ

Danh mục khuyến nghị theo Phân tích cơ bản

STT	Mã cổ phiếu	Giá hiện tại	Giá mua	Ngày mua	Giá mục tiêu	Giá cutloss	% Lãi/Lỗ	Trạng thái khuyến nghị
1	HPG	24.05	22	08/10/2024	34	25	9.3%	Nắm giữ
2	TCB	32.35	21.85	20/08/2024	38	20.8	48.1%	Nắm giữ
3	CTG	34.55	35	19/09/2024	45	33	-1.3%	Nắm giữ
4	KDH	22.65	29.8	18/10/2024	40	23.5	-24.0%	Nắm giữ
5	STB	67.00	38.3	20/02/2025	50	35.4	74.9%	Nắm giữ
6	SZC	23.50	41.7	21/02/2025	45.8	41.2	-43.6%	Nắm giữ
7	KBC	30.40	29.4	20/02/2025	35	26.7	3.4%	Nắm giữ
8	MWG	79.10	54.1	21/02/2025	75	46	46.2%	Nắm giữ
9	FPT	72.90	123.2	20/02/2025	190	90	-40.8%	Nắm giữ
10	HAH	53.90	53.3	21/02/2025	60	50	1.1%	Nắm giữ
11	DGC	44.85	106	20/02/2025	116	90.6	-57.7%	Nắm giữ
12	MSH	34.40	40	21/02/2025	63	57	-14.0%	Nắm giữ
13	VCG	20.20	19.2	20/02/2025	27.2	18.9	5.2%	Nắm giữ
14	BCM	54.70	51	05/05/2025	72	42	7.3%	Nắm giữ
15	MSN	74.70	64.8	10/06/2025	84	59	15.3%	Nắm giữ
16	VPB	26.95	20.15	10/07/2025	24	17.5	33.7%	Nắm giữ

ĐỔ VỎ XANH LÒNG, NHIỀU NHÓM CỔ PHIẾU "TRƠ" RA VỚI ÁP LỰC BÁN



Bản tin ngày 01/06/2026

Danh mục đã khuyến nghị theo Phân tích kỹ thuật

STT	Mã cổ phiếu	Giá bán	Giá mua	Ngày bán	Giá mục tiêu	Giá cutloss	% Lãi/Lỗ	Trạng thái khuyến nghị
-----	-------------	---------	---------	----------	--------------	-------------	----------	------------------------

Danh mục đã khuyến nghị theo Phân tích cơ bản

STT	Mã cổ phiếu	Giá bán	Giá mua	Ngày bán	Giá mục tiêu	Giá cutloss	% Lãi/Lỗ	Trạng thái khuyến nghị
-----	-------------	---------	---------	----------	--------------	-------------	----------	------------------------

HỆ THỐNG KHUYẾN NGHỊ

Hệ thống khuyến nghị của VFS được xây dựng dựa trên sự chênh lệch giữa giá cổ phiếu thị trường tại thời điểm đánh giá và giá mục tiêu 12 tháng

Hệ thống khuyến nghị	Diễn giải
MUA	Nếu giá mục tiêu cao hơn giá thị trường từ 15% trở lên
THEO DÕI	Nếu giá mục tiêu cao hơn giá thị trường từ 5 – 15%
NẮM GIỮ	Nếu giá mục tiêu cao hơn giá thị trường không quá 5%
BÁN	Nếu giá mục tiêu thấp hơn giá thị trường tối thiểu 5%

© CÔNG TY CỔ PHẦN CHỨNG KHOÁN NHẤT VIỆT (VFS)**Hội sở Hồ Chí Minh**

Lầu 1 117 - 119 - 121 Nguyễn Du P, Bến Thành Q, 1 Thành phố HCM

Điện thoại: (84-8) 62556586 Fax: (84-8) 62556580

Website: www.vfs.com.vn

Chi nhánh Hà Nội

Tầng 5, Số 37 Bà Triệu, Phường Hàng Bài, Quận Hoàn Kiếm, Thành phố Hà Nội.

Điện thoại: (84-4) 39288222 Fax: (84-4) 39338222

Tuyên bố miễn trách nhiệm: Bản quyền thuộc về Công ty CP Chứng khoán Nhất Việt (VFS). Những thông tin sử dụng trong báo cáo được thu thập từ những nguồn đáng tin cậy và VFS không chịu trách nhiệm về tính chính xác của chúng. Quan điểm thể hiện trong báo cáo này là của (các) tác giả và không nhất thiết liên hệ với quan điểm chính thức của VFS. Không một thông tin cũng như ý kiến nào được viết ra nhằm mục đích quảng cáo hay khuyến nghị mua/bán bất kỳ chứng khoán nào. Báo cáo này không được phép sao chép tái bản bởi bất kỳ cá nhân hoặc tổ chức nào khi chưa được phép của VFS.

THÔNG TIN LIÊN HỆ

Nguyễn Minh Hoàng	Giám đốc phòng phân tích hoang.nguyenminh@vfs.com.vn
Nguyễn Hoàng Long	Chuyên viên phân tích long.nguyen@vfs.com.vn
Nguyễn Thị Mai	Chuyên viên phân tích mai.nguyen@vfs.com.vn
Nghiêm Bảo Nam	Chuyên viên phân tích nam.nghiem@vfs.com.vn
Lê Thị Ngọc	Chuyên viên phân tích ngoc.le@vfs.com.vn
Giang Việt Hoàng	Chuyên viên phân tích hoang.giang@vfs.com.vn