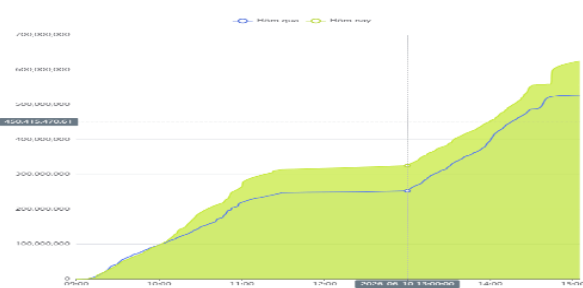


THÔNG KÊ THỊ TRƯỜNG

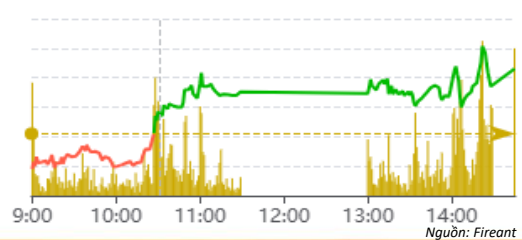
	HSX	HNX
Giá đóng cửa	1,803.71	301.15
Thay đổi	10.66	-4.59
Thay đổi %	0.59%	-1.50%
KLGD (Triệu CP)	625.0	57.8
GTGD (Tỷ)	19,787	932
Độ rộng thị trường		
CP tăng giá	207	77
CP giảm giá	105	60
CP tham chiếu	50	48
P/E	13.31	1.69
P/B	2.05	2.05

Thanh khoản HSX



Chỉ số phái sinh

Phái sinh	Đóng cửa	Thay đổi	Basis	OI
VN30	1,961.0	9.05	603.97	54,573
VN30F1M	1,357.0	+1,5		



Nguồn: Fireant

XU HƯỚNG DÒNG TIỀN

VN-Index tăng 10,66 điểm (+0,59%) lên 1.803,71 điểm, chính thức lấy lại mốc tâm lý 1.800 điểm sau hai phiên biến động mạnh. Độ rộng thị trường nghiêng rõ rệt về phía tích cực với 207 mã tăng và 105 mã giảm, cho thấy lực cầu đã lan tỏa trên nhiều nhóm ngành thay vì chỉ tập trung ở một vài cổ phiếu vốn hóa lớn.

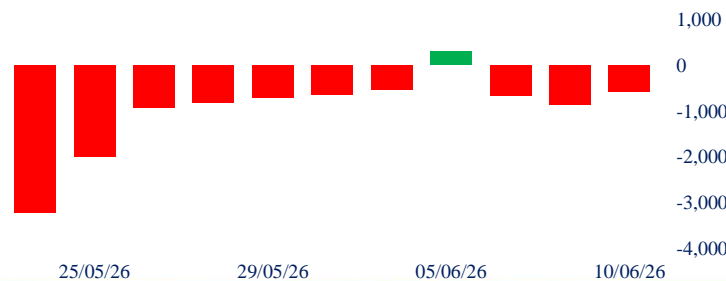
Thanh khoản đạt 14.860 tỷ đồng với hơn 596 triệu cổ phiếu khớp lệnh, tăng so với phiên trước, phản ánh dòng tiền đang dần quay trở lại sau giai đoạn thận trọng.

Khối ngoại tiếp tục duy trì trạng thái bán ròng 579 tỷ đồng trên HoSE. Áp lực bán nổi bật nhất ghi nhận tại MBB (-87,5 tỷ đồng), trong khi hoạt động bán ròng diễn ra rải rác ở nhiều cổ phiếu vốn hóa lớn khác.

Ở chiều ngược lại, dòng vốn ngoại giải ngân tại VJC (+46 tỷ đồng), CII (+38,8 tỷ đồng) và MWG (+30 tỷ đồng), phần nào hỗ trợ tâm lý nhà đầu tư trong phiên hồi phục của thị trường. Dòng tiền đầu cơ hoạt động khá sôi động khi nhiều cổ phiếu tăng kịch trần hoặc sát trần như HSL (+7,0%), LDG (+6,99%), VPG (+6,99%), TSC (+6,99%) và C32 (+6,94%). Trong khi đó, áp lực chốt lời vẫn xuất hiện tại một số mã riêng lẻ như SSC (-6,84%), CIG (-6,72%) và TCO (-6,64%).

Nhìn chung, thị trường đang phát đi tín hiệu tích cực hơn khi dòng tiền cải thiện, độ rộng mở rộng về phía tăng giá và VN-Index lấy lại thành công mốc 1.800 điểm. Tuy nhiên, thanh khoản vẫn chưa thực sự bùng nổ và khối ngoại tiếp tục bán ròng cho thấy tâm lý thận trọng vẫn hiện hữu. Trong ngắn hạn, thị trường có thể tiếp tục duy trì nhịp hồi phục và hướng tới kiểm định vùng kháng cự 1.820–1.830 điểm.

Giao dịch nước ngoài 10 phiên HSX



PHÂN TÍCH KỸ THUẬT

VN-Index hình thành cây nến tăng và lấy lại thành công mốc tâm lý 1.800 điểm sau nhịp điều chỉnh mạnh trước đó. Chỉ số hiện duy trì trên MA50 (1.800 điểm) và MA200 (1.748 điểm), cho thấy vùng hỗ trợ trung hạn vẫn đang phát huy hiệu quả. Tuy nhiên, VN-Index vẫn nằm dưới MA20 (1.865 điểm), đồng nghĩa xu hướng ngắn hạn mới chỉ dừng ở mức hồi phục kỹ thuật và chưa đủ tín hiệu xác nhận quay trở lại xu hướng tăng. Trong các phiên tới, vùng 1.840 điểm sẽ là kháng cự gần mà chỉ số cần vượt qua để củng cố đà phục hồi.

Trong khi đó, MACD vẫn nằm dưới đường tín hiệu và dưới ngưỡng 0, phản ánh xu hướng giảm ngắn hạn chưa hoàn toàn kết thúc. Nhìn chung, thị trường đang trong giai đoạn hồi phục và tích lũy sau nhịp giảm mạnh; việc duy trì trên mốc 1.800 điểm sẽ là yếu tố quan trọng để VN-Index tiếp tục hướng tới vùng kháng cự 1.820–1.830 điểm trong ngắn hạn.

CHIẾN LƯỢC GIAO DỊCH

VN-Index chinh phục lại mốc 1800. Chiến lược phòng thủ vẫn được ưu tiên. Chúng ta vẫn kỳ vọng VN-Index chinh phục lại 1840 vào cuối tuần.

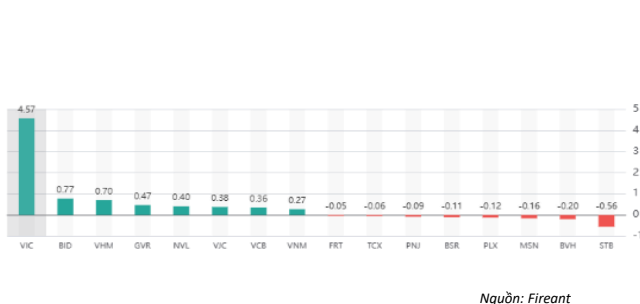
- + Kịch bản 1 (40%): VNIndex quay trở lại vùng 1800 kiểm định trước khi có biến động tiếp theo
- + Kịch bản 2 (60%): Chỉ số hồi phục trên 1840, dòng tiền phân hóa. Chỉ số có phiên rũ quanh 1840 và bật trở lại 1900.



Tăng giảm nhóm ngành

Ngành	Ngày	Tháng
Dầu khí	-0.58%	0.00%
Hóa chất	1.19%	0.00%
Tài nguyên Cơ bản	0.22%	0.00%
Xây dựng và Vật liệu	1.35%	0.00%
Hàng & Dịch vụ Công nghiệp	0.22%	0.00%
Ô tô và phụ tùng	-0.15%	0.00%
Thực phẩm và đồ uống	0.34%	0.00%
Hàng cá nhân & Gia dụng	-0.85%	0.00%
Y tế	0.13%	0.00%
Bán lẻ	0.67%	0.00%
Truyền thông	0.77%	0.00%
Du lịch và Giải trí	0.45%	0.00%
Điện, nước & xăng dầu khí đ	0.05%	0.00%
Ngân hàng	0.35%	0.00%
Bảo hiểm	-1.47%	0.00%
Bất động sản	1.24%	0.00%
Dịch vụ tài chính	0.22%	0.00%
Công nghệ Thông tin	0.53%	0.00%

Top cổ phiếu ảnh hưởng chỉ số



Nguồn: Fireant

Top NN mua ròng HSX

Mã	Đóng cửa	Thay đổi	KLGD
CII	17.5	1.10 / 6.71%	31,623,000
SHB	13.8	0.00 / 0.00%	52,096,889
KHG	5.08	0.12 / 2.42%	9,698,100
PAN	22.85	0.35 / 1.56%	1,157,200
VNM	58.9	0.60 / 1.03%	2,621,200

Top NN bán ròng HSX

Mã	Đóng cửa	Thay đổi	KLGD
MBB	24.7	0.05 / 0.20%	10,315,900
VPB	26.05	0.15 / 0.58%	14,836,400
VIX	17.05	-0.05 / -0.29%	44,206,991
SSI	26.55	0.05 / 0.19%	10,076,800
CTG	33.5	0.10 / 0.30%	3,816,500

Giao dịch cổ đông lớn và nội bộ

Mã	Tên	Vị trí	Ngày	Đăng ký	Khối lượng
DHA	VLXD số 1	Công ty liên kết	09/06/2026	Mua	186,000
TYA	Hipt	---	09/06/2026	Mua	0
PAC	Công Đoàn Pin Ấc Quy Miền N	Thành viên Hội đồng Quản trị	09/06/2026	Bán	0
VFG	Công Đoàn Pin Ấc Quy Miền N	---	09/06/2026	Bán	30,000
SCS	Khoa Năng Lưu	Thành viên Ban kiểm soát	09/06/2026	Mua	11,700

TIN TỨC

Trong nước

- [Áp lực chi phí vốn gia tăng](#)
- [Phó Thủ tướng: Thế hệ trẻ mang sứ mệnh mới](#)
- [Phát sinh tranh chấp gói thầu metro Nhổn - ga HN](#)
- [Cuộc đua trung tâm tài chính không chỉ bắt đầu từ ưu đãi](#)

Doanh nghiệp

- [Vilico chốt giá cuối chuyển nhượng dự án thịt bò Tam Đảo](#)
- [Dự địa tăng trưởng của Bến xe Miền Tây còn không?](#)
- [Nam Việt đặt kế hoạch lợi nhuận kỷ lục](#)
- [DGC muốn bán nhà máy cồn sau khi rút hàng trăm tỷ](#)

TIN TỨC

Thế giới

- [Chiến sự Trung Đông mở ra cơ hội bất ngờ cho Vietjet](#)
- [Bay nhiều hơn, lái ít hơn](#)
- [Anthropic tung mô hình AI mạnh ngang Mythos](#)
- [Xuất khẩu Trung Quốc tăng gần 20%](#)

Hàng hóa

- [Giá vàng "bốc hơi" hàng chục triệu đồng](#)
- [Tăng cường kiểm tra chất lượng xăng sinh học E10](#)
- [Nhập khẩu xăng dầu tăng mạnh](#)

Top 10 khối lượng giao dịch HSX

	Khối lượng giao dịch	Thay đổi	
1	SHB	52,096,889	0.00%
2	VIX	44,206,991	-0.29%
3	ACB	39,214,015	0.00%
4	CII	31,623,000	6.71%
5	VIC	26,065,000	1.45%
6	PC1	22,131,400	3.13%
7	GEX	18,353,180	1.46%
8	VPB	14,836,400	0.58%
9	TCB	14,449,800	0.16%
10	SBT	13,533,729	3.41%

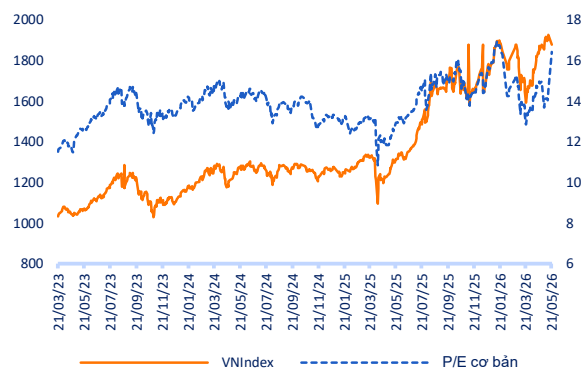
Giá hàng hóa

	Đóng cửa	Thay đổi	%
Vàng	4195.2	-91.20	-2.13%
Bạc	64.22	-1.02	-1.56%
Đồng	6.25	-0.07	-1.19%
Dầu thô	-0.18	0.00	-0.68%
Dầu Brent	91.23	-0.22	-0.24%
Khí Tự nhiên	3.148	0.01	0.25%
Khí đốt	3.5189	-0.02	-0.65%
Đường	13.93	-0.15	-1.07%
Heo nạc	94.57	-1.58	-1.64%
Cà phê	243.15	2.25	0.93%

Tỷ giá hối đoái

	Thay đổi	Tỷ giá NHNN	
		Mua	Bán
USD/VND	26100	#DIV/0!	USD 23,946 26,360
EUR/VND	29591	#DIV/0!	EUR 27,581 30,484
GBP/VND	34297	#DIV/0!	GBP 31,971 35,336
USD/VND	158.00	#DIV/0!	JPY 149 165
AUD/VND	32105	#DIV/0!	CHF 29,918 33,067

Định giá thị trường





TIẾP TỤC HỒI PHỤC TRÊN NỀN THANH KHOẢN THẤP, VN-INDEX LẤY LẠI MỐC 1800

Bản tin ngày 10/06/2026

Danh mục khuyến nghị theo Phân tích kỹ thuật

STT	Mã cổ phiếu	Giá hiện tại	Giá mua	Ngày mua	Giá mục tiêu	Giá cutloss	% Lãi/Lỗ	Trạng thái khuyến nghị
1	HPG	23.55	24.4	12/01/2026	32.5	25.6	-3.5%	NĂM GIỮ
2	HHV	11.35	12.3	07/05/2026	14.5	11.6	-7.7%	NĂM GIỮ
3	MIG	17.85	18.4	29/01/2026	21	18.1	-3.0%	NĂM GIỮ

Danh mục khuyến nghị theo Phân tích cơ bản

STT	Mã cổ phiếu	Giá hiện tại	Giá mua	Ngày mua	Giá mục tiêu	Giá cutloss	% Lãi/Lỗ	Trạng thái khuyến nghị
1	HPG	23.60	22	08/10/2024	34	25	7.3%	Nắm giữ
2	TCB	30.95	21.85	20/08/2024	38	20.8	41.6%	Nắm giữ
3	CTG	33.50	35	19/09/2024	45	33	-4.3%	Nắm giữ
4	KDH	23.65	29.8	18/10/2024	40	23.5	-20.6%	Nắm giữ
5	STB	70.60	38.3	20/02/2025	50	35.4	84.3%	Nắm giữ
6	SZC	22.75	41.7	21/02/2025	45.8	41.2	-45.4%	Nắm giữ
7	KBC	29.25	29.4	20/02/2025	35	26.7	-0.5%	Nắm giữ
8	MWG	78.20	54.1	21/02/2025	75	46	44.5%	Nắm giữ
9	FPT	74.20	123.2	20/02/2025	190	90	-39.8%	Nắm giữ
10	HAH	53.30	53.3	21/02/2025	60	50	0.0%	Nắm giữ
11	DGC	44.85	106	20/02/2025	116	90.6	-57.7%	Nắm giữ
12	MSH	33.75	40	21/02/2025	63	57	-15.6%	Nắm giữ
13	VCG	19.95	19.2	20/02/2025	27.2	18.9	3.9%	Nắm giữ
14	BCM	52.70	51	05/05/2025	72	42	3.3%	Nắm giữ
15	MSN	71.90	64.8	10/06/2025	84	59	11.0%	Nắm giữ
16	VPB	26.05	20.15	10/07/2025	24	17.5	29.3%	Nắm giữ

TIẾP TỤC HỒI PHỤC TRÊN NỀN THANH KHOẢN THẤP, VN-INDEX LẤY LẠI MỐC 1800



Bản tin ngày 10/06/2026

Danh mục đã khuyến nghị theo Phân tích kỹ thuật

STT	Mã cổ phiếu	Giá bán	Giá mua	Ngày bán	Giá mục tiêu	Giá cutloss	% Lãi/Lỗ	Trạng thái khuyến nghị
-----	-------------	---------	---------	----------	--------------	-------------	----------	------------------------

Danh mục đã khuyến nghị theo Phân tích cơ bản

STT	Mã cổ phiếu	Giá bán	Giá mua	Ngày bán	Giá mục tiêu	Giá cutloss	% Lãi/Lỗ	Trạng thái khuyến nghị
-----	-------------	---------	---------	----------	--------------	-------------	----------	------------------------

HỆ THỐNG KHUYẾN NGHỊ

Hệ thống khuyến nghị của VFS được xây dựng dựa trên sự chênh lệch giữa giá cổ phiếu thị trường tại thời điểm đánh giá và giá mục tiêu 12 tháng

Hệ thống khuyến nghị	Diễn giải
MUA	Nếu giá mục tiêu cao hơn giá thị trường từ 15% trở lên
THEO DÕI	Nếu giá mục tiêu cao hơn giá thị trường từ 5 – 15%
NẮM GIỮ	Nếu giá mục tiêu cao hơn giá thị trường không quá 5%
BÁN	Nếu giá mục tiêu thấp hơn giá thị trường tối thiểu 5%

© CÔNG TY CỔ PHẦN CHỨNG KHOÁN NHẤT VIỆT (VFS)**Hội sở Hồ Chí Minh**

Lầu 1 117 - 119 - 121 Nguyễn Du P, Bến Thành Q, 1 Thành phố HCM

Điện thoại: (84-8) 62556586 Fax: (84-8) 62556580

Website: www.vfs.com.vn

Chi nhánh Hà Nội

Tầng 5, Số 37 Bà Triệu, Phường Hàng Bài, Quận Hoàn Kiếm, Thành phố Hà Nội.

Điện thoại: (84-4) 39288222 Fax: (84-4) 39338222

Tuyên bố miễn trách nhiệm: Bản quyền thuộc về Công ty CP Chứng khoán Nhất Việt (VFS). Những thông tin sử dụng trong báo cáo được thu thập từ những nguồn đáng tin cậy và VFS không chịu trách nhiệm về tính chính xác của chúng. Quan điểm thể hiện trong báo cáo này là của (các) tác giả và không nhất thiết liên hệ với quan điểm chính thức của VFS. Không một thông tin cũng như ý kiến nào được viết ra nhằm mục đích quảng cáo hay khuyến nghị mua/bán bất kỳ chứng khoán nào. Báo cáo này không được phép sao chép tái bản bởi bất kỳ cá nhân hoặc tổ chức nào khi chưa được phép của VFS.

THÔNG TIN LIÊN HỆ

Nguyễn Minh Hoàng	Giám đốc phòng phân tích hoang.nguyenminh@vfs.com.vn
Nguyễn Hoàng Long	Chuyên viên phân tích long.nguyen@vfs.com.vn
Nguyễn Thị Mai	Chuyên viên phân tích mai.nguyen@vfs.com.vn
Nghiêm Bảo Nam	Chuyên viên phân tích nam.nghiem@vfs.com.vn
Lê Thị Ngọc	Chuyên viên phân tích ngoc.le@vfs.com.vn
Giang Việt Hoàng	Chuyên viên phân tích hoang.giang@vfs.com.vn