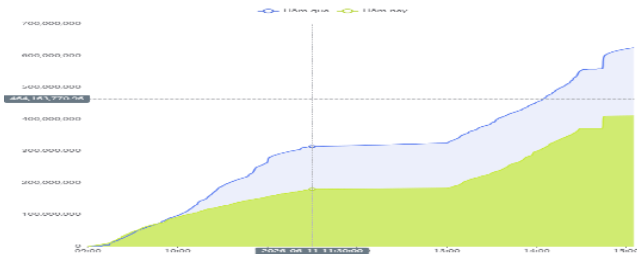


THÔNG KÊ THỊ TRƯỜNG

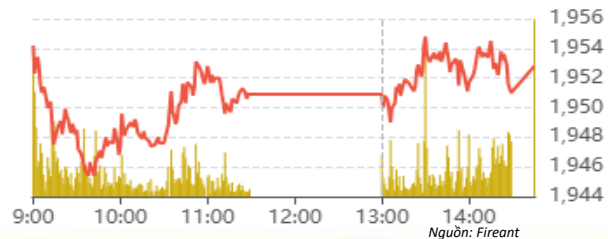
	HSX	HNX
Giá đóng cửa	1,798.61	300.09
Thay đổi	-5.10	-1.06
Thay đổi %	-0.28%	-0.35%
KLGD (Triệu CP)	410.7	50.3
GTGD (Tỷ)	10,133	890
Độ rộng thị trường		
CP tăng giá	118	57
CP giảm giá	178	67
CP tham chiếu	68	68
P/E	13.28	1.68
P/B	2.05	2.05

Thanh khoản HSX



Chỉ số phái sinh

Phái sinh	Đóng cửa	Thay đổi	Basis	OI
VN30	1,947.3	-13.69	590.28	54,573
VN30FIM	1,357.0	+1,5		



Nguồn: Fireant

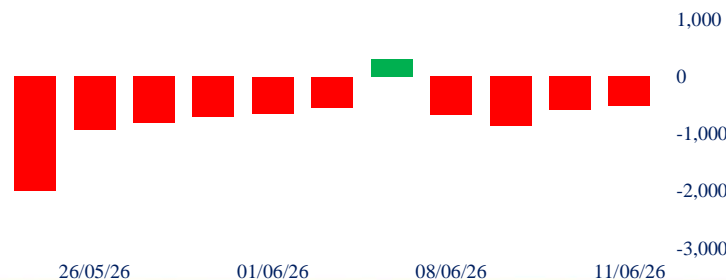
XU HƯỚNG DÒNG TIỀN

VN-Index giảm 5,10 điểm (-0,28%) xuống 1.798,61 điểm sau khi không giữ được mốc 1.800 điểm trong phiên chiều. Độ rộng thị trường nghiêng về phía tiêu cực với 178 mã giảm và 118 mã tăng, cho thấy áp lực chốt lời xuất hiện trở lại sau nhịp hồi phục trước đó. Thanh khoản đạt 9.983 tỷ đồng với hơn 408 triệu cổ phiếu khớp lệnh, giảm mạnh so với phiên liền trước, phản ánh tâm lý thận trọng của nhà đầu tư khi thị trường tiến vào vùng kháng cự ngắn hạn và thiếu động lực để bứt phá. Khối ngoại tiếp tục duy trì trạng thái bán ròng khoảng 505 tỷ đồng trên HoSE.

Áp lực bán tập trung chủ yếu tại NVL (-52,4 tỷ đồng), VHM (-47,9 tỷ đồng) và VIC (-41,5 tỷ đồng), qua đó tạo sức ép đáng kể lên nhóm cổ phiếu vốn hóa lớn. Ở chiều ngược lại, lực mua ròng ghi nhận tại VNM (+29,6 tỷ đồng), cùng một số mã khác nhưng quy mô chưa đủ lớn để cân bằng lượng bán ra từ khối ngoại. Bên cạnh một số cổ phiếu chịu áp lực bán mạnh và giảm sâu như FDC (-6,93%), SMA (-6,74%) và VDP (-6,68%), thị trường vẫn xuất hiện những điểm sáng ở nhóm cổ phiếu vừa và nhỏ. Nổi bật là QCG (+6,97%), LDG (+6,86%) và HSL (+6,85%) đồng loạt tăng kịch trần hoặc sát trần, trong khi KBC (+5,98%) cũng thu hút dòng tiền tích cực. Điều này cho thấy dòng tiền đầu cơ vẫn đang hoạt động khá sôi động dù thị trường chung có phần suy yếu.

Nhìn chung, dòng tiền đang có dấu hiệu chững lại khi thanh khoản suy giảm đáng kể và độ rộng thị trường quay trở lại trạng thái tiêu cực. Việc VN-Index chưa thể duy trì trên mốc 1.800 điểm cho thấy lực cầu vẫn còn thận trọng trước vùng cản ngắn hạn. Trong bối cảnh khối ngoại tiếp tục bán ròng và thanh khoản ở mức thấp, thị trường nhiều khả năng sẽ tiếp tục dao động tích lũy quanh vùng 1.790–1.800 điểm để hấp thụ lượng cung còn lại và chờ đợi những tín hiệu rõ ràng hơn về xu hướng kế tiếp.

Giao dịch nước ngoài 10 phiên HSX



PHÂN TÍCH KỸ THUẬT

VN-Index hình thành cây nến giảm nhẹ sau nhịp hồi phục trước đó, cho thấy lực cung gia tăng khi chỉ số tiếp cận vùng kháng cự quanh MA50. Chỉ số vẫn duy trì trên MA200 (1.749 điểm), giúp xu hướng dài hạn chưa bị phá vỡ. Trong các phiên tới, vùng 1.790–1.800 điểm sẽ tiếp tục đóng vai trò hỗ trợ gần; nếu giữ vững khu vực này, chỉ số có thể xuất hiện các nhịp hồi kỹ thuật hướng lên vùng 1.830–1.860 điểm. RSI giảm xuống 37,39, vẫn nằm dưới ngưỡng trung tính 50, cho thấy động lượng phục hồi còn khá yếu và dòng tiền chưa thực sự quay trở lại mạnh mẽ. MACD tiếp tục nằm dưới đường tín hiệu và dưới ngưỡng 0, Histogram duy trì trạng thái âm, phản ánh áp lực điều chỉnh vẫn hiện hữu dù tốc độ giảm đã phần nào chậm lại. Nhìn chung, VN-Index vẫn đang trong giai đoạn tích lũy sau nhịp giảm mạnh; xu hướng ngắn hạn vẫn cần thêm thời gian để cải thiện và chỉ số cần vượt vùng 1.830 điểm với thanh khoản tốt hơn để xác nhận tín hiệu hồi phục bền vững.

CHIẾN LƯỢC GIAO DỊCH

VN-Index xây nền quanh mốc 1800. Chiến lược phòng thủ vẫn được ưu tiên. Chúng ta vẫn kỳ vọng VN-Index chinh phục lại 1840 vào cuối tuần

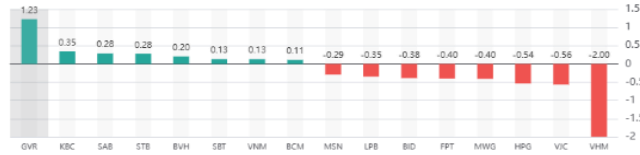
- + Kịch bản 1 (40%): VNIndex quay trở lại vùng 1800 kiểm định trước khi có biến động tiếp theo
- + Kịch bản 2 (60%): Chỉ số hồi phục trên 1840, dòng tiền phân hóa. Chỉ số có phiên rũ quanh 1840 và bật trở lại 1900.



Tăng giảm nhóm ngành

Ngành	Ngày	Tháng
Dầu khí	0.13%	0.00%
Hóa chất	2.88%	0.00%
Tài nguyên Cơ bản	-1.04%	0.00%
Xây dựng và Vật liệu	-0.50%	0.00%
Hàng & Dịch vụ Công nghiệp	-0.93%	0.00%
Ô tô và phụ tùng	-0.45%	0.00%
Thực phẩm và đồ uống	0.25%	0.00%
Hàng cá nhân & Gia dụng	-1.83%	0.00%
Y tế	-0.30%	0.00%
Bán lẻ	-1.44%	0.00%
Truyền thông	-1.07%	0.00%
Du lịch và Giải trí	-0.91%	0.00%
Điện, nước & xăng dầu khí đ	0.01%	0.00%
Ngân hàng	-0.25%	0.00%
Bảo hiểm	1.55%	0.00%
Bất động sản	-0.38%	0.00%
Dịch vụ tài chính	-0.59%	0.00%
Công nghệ Thông tin	-1.33%	0.00%

Top cổ phiếu ảnh hưởng chỉ số



Nguồn: Fireant

Top NN mua ròng HSX

Mã	Đóng cửa	Thay đổi	KLGD
VNM	59.2	0.30 / 0.51%	1,804,500
KBC	31	1.75 / 5.98%	4,927,700
GVR	35.4	1.45 / 4.27%	5,014,200
SHB	13.65	-0.15 / -1.09%	38,675,600
VCK	33	-0.35 / -1.05%	2,116,500

Top NN bán ròng HSX

Mã	Đóng cửa	Thay đổi	KLGD
NVL	13	-0.20 / -1.52%	16,605,100
VPB	26	-0.05 / -0.19%	8,789,700
EIB	20.55	-0.25 / -1.20%	5,874,800
HDB	25.1	-0.20 / -0.79%	10,433,025
TCB	30.85	-0.10 / -0.32%	7,590,700

Giao dịch cổ đông lớn và nội bộ

Mã	Tên	Vị trí	Ngày	Đăng ký	Khối lượng
PC1	CII Invest	---	10/06/2026	Mua	0
REE	Platinum Victory Pte. Ltd.	---	10/06/2026	Mua	20,485,510
E1	VFVN: Chứng khoán HSC	---	10/06/2026	Bán	-462,200
FUEV	FVI Ngô Thị Thanh Huyền	---	10/06/2026	Bán	209,200
HDG	PYN Elite Fund (non-ucits)	---	10/06/2026	Mua	0

TIN TỨC

Trong nước

- [Áp lực chi phí vốn gia tăng](#)
- [Phó Thủ tướng: Thế hệ trẻ mang sứ mệnh mới](#)
- [Phát sinh tranh chấp gói thầu metro Nhổn - ga HN](#)
- [Cuộc đua trung tâm tài chính không chỉ bắt đầu từ ưu đãi](#)

Doanh nghiệp

- [Vilico chốt giá cuối chuyển nhượng dự án thịt bò Tam Đảo](#)
- [Dự địa tăng trưởng của Bến xe Miền Tây còn không?](#)
- [Nam Việt đặt kế hoạch lợi nhuận kỷ lục](#)
- [DGC muốn bán nhà máy cồn sau khi rút hàng trăm tỷ](#)

TIN TỨC

Thế giới

- [Chiến sự Trung Đông mở ra cơ hội bất ngờ cho Vietjet](#)
- [Bay nhiều hơn, lái ít hơn](#)
- [Anthropic tung mô hình AI mạnh ngang Mythos](#)
- [Xuất khẩu Trung Quốc tăng gần 20%](#)

Hàng hóa

- [Giá vàng "bốc hơi" hàng chục triệu đồng](#)
- [Tăng cường kiểm tra chất lượng xăng sinh học E10](#)
- [Nhập khẩu xăng dầu tăng mạnh](#)

Top 10 khối lượng giao dịch HSX

	Khối lượng giao dịch	Thay đổi
1	SHB	38,675,600
2	VIX	29,272,000
3	ACB	23,602,400
4	NVL	16,605,100
5	MSB	13,495,300
6	HPG	12,142,700
7	VND	11,785,200
8	HDB	10,433,025
9	VPB	8,789,700
10	TCB	7,590,700

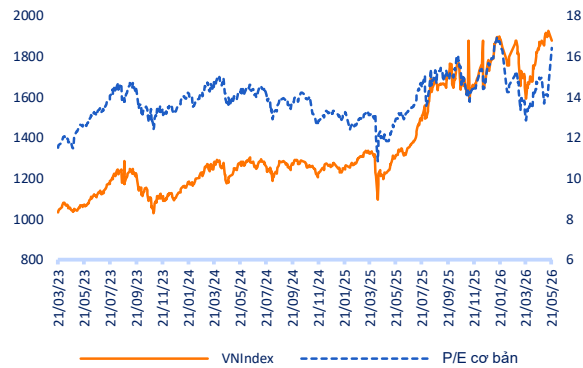
Giá hàng hóa

	Đóng cửa	Thay đổi	%
Vàng	4112.7	-20.60	-0.50%
Bạc	64.3	-0.44	-0.68%
Đồng	6.2	-0.06	-1.01%
Dầu thô	-0.4	0.00	-0.68%
Dầu Brent	92.45	-0.65	-0.70%
Khí Tự nhiên	3.122	-0.06	-1.98%
Khí đốt	3.6038	-0.01	-0.24%
Đường	13.93	0.01	0.07%
Heo nạc	95.45	0.75	0.79%
Cà phê	251.55	3.15	1.27%

Tỷ giá hối đoái

	Thay đổi	Tỷ giá NHNN	
		Mua	Bán
USD/VND	26100	#DIV/0!	USD 23,946 26,360
EUR/VND	29593	#DIV/0!	EUR 27,604 30,510
GBP/VND	34281	#DIV/0!	GBP 31,983 35,349
USD/VND	158.00	#DIV/0!	JPY 149 165
AUD/VND	32097	#DIV/0!	CHF 29,931 33,082

Định giá thị trường





THANH KHOẢN TIẾP TỤC DUY TRÌ THẤP KỈ LỤC, DÒNG TIỀN TÌM ĐẾN NHÓM HÀNG HÓA

Bản tin ngày 11/06/2026

Danh mục khuyến nghị theo Phân tích kỹ thuật

STT	Mã cổ phiếu	Giá hiện tại	Giá mua	Ngày mua	Giá mục tiêu	Giá cutloss	% Lãi/Lỗ	Trạng thái khuyến nghị
1	HPG	23.55	24.4	12/01/2026	32.5	25.6	-3.5%	NĂM GIỮ
2	HHV	11.45	12.3	07/05/2026	14.5	11.6	-6.9%	NĂM GIỮ
3	MIG	17.85	18.4	29/01/2026	21	18.1	-3.0%	NĂM GIỮ

Danh mục khuyến nghị theo Phân tích cơ bản

STT	Mã cổ phiếu	Giá hiện tại	Giá mua	Ngày mua	Giá mục tiêu	Giá cutloss	% Lãi/Lỗ	Trạng thái khuyến nghị
1	HPG	23.30	22	08/10/2024	34	25	5.9%	Nắm giữ
2	TCB	30.85	21.85	20/08/2024	38	20.8	41.2%	Nắm giữ
3	CTG	33.35	35	19/09/2024	45	33	-4.7%	Nắm giữ
4	KDH	23.35	29.8	18/10/2024	40	23.5	-21.6%	Nắm giữ
5	STB	71.30	38.3	20/02/2025	50	35.4	86.2%	Nắm giữ
6	SZC	23.70	41.7	21/02/2025	45.8	41.2	-43.2%	Nắm giữ
7	KBC	31.00	29.4	20/02/2025	35	26.7	5.4%	Nắm giữ
8	MWG	76.90	54.1	21/02/2025	75	46	42.1%	Nắm giữ
9	FPT	73.10	123.2	20/02/2025	190	90	-40.7%	Nắm giữ
10	HAH	53.70	53.3	21/02/2025	60	50	0.8%	Nắm giữ
11	DGC	45.15	106	20/02/2025	116	90.6	-57.4%	Nắm giữ
12	MSH	33.70	40	21/02/2025	63	57	-15.8%	Nắm giữ
13	VCG	19.60	19.2	20/02/2025	27.2	18.9	2.1%	Nắm giữ
14	BCM	53.20	51	05/05/2025	72	42	4.3%	Nắm giữ
15	MSN	71.00	64.8	10/06/2025	84	59	9.6%	Nắm giữ
16	VPB	26.00	20.15	10/07/2025	24	17.5	29.0%	Nắm giữ



THANH KHOẢN TIẾP TỤC DUY TRÌ THẤP KỈ LỤC, DÒNG TIỀN TÌM ĐẾN NHÓM HÀNG HÓA

Bản tin ngày 11/06/2026

Danh mục đã khuyến nghị theo Phân tích kỹ thuật

STT	Mã cổ phiếu	Giá bán	Giá mua	Ngày bán	Giá mục tiêu	Giá cutloss	% Lãi/Lỗ	Trạng thái khuyến nghị
-----	-------------	---------	---------	----------	--------------	-------------	----------	------------------------

Danh mục đã khuyến nghị theo Phân tích cơ bản

STT	Mã cổ phiếu	Giá bán	Giá mua	Ngày bán	Giá mục tiêu	Giá cutloss	% Lãi/Lỗ	Trạng thái khuyến nghị
-----	-------------	---------	---------	----------	--------------	-------------	----------	------------------------

HỆ THỐNG KHUYẾN NGHỊ

Hệ thống khuyến nghị của VFS được xây dựng dựa trên sự chênh lệch giữa giá cổ phiếu thị trường tại thời điểm đánh giá và giá mục tiêu 12 tháng

Hệ thống khuyến nghị	Diễn giải
MUA	Nếu giá mục tiêu cao hơn giá thị trường từ 15% trở lên
THEO DÕI	Nếu giá mục tiêu cao hơn giá thị trường từ 5 – 15%
NẮM GIỮ	Nếu giá mục tiêu cao hơn giá thị trường không quá 5%
BÁN	Nếu giá mục tiêu thấp hơn giá thị trường tối thiểu 5%

© CÔNG TY CỔ PHẦN CHỨNG KHOÁN NHẤT VIỆT (VFS)**Hội sở Hồ Chí Minh**

Lầu 1 117 - 119 - 121 Nguyễn Du P, Bến Thành Q, 1 Thành phố HCM

Điện thoại: (84-8) 62556586 Fax: (84-8) 62556580

Website: www.vfs.com.vn

Chi nhánh Hà Nội

Tầng 5, Số 37 Bà Triệu, Phường Hàng Bài, Quận Hoàn Kiếm, Thành phố Hà Nội.

Điện thoại: (84-4) 39288222 Fax: (84-4) 39338222

Tuyên bố miễn trách nhiệm: Bản quyền thuộc về Công ty CP Chứng khoán Nhất Việt (VFS). Những thông tin sử dụng trong báo cáo được thu thập từ những nguồn đáng tin cậy và VFS không chịu trách nhiệm về tính chính xác của chúng. Quan điểm thể hiện trong báo cáo này là của (các) tác giả và không nhất thiết liên hệ với quan điểm chính thức của VFS. Không một thông tin cũng như ý kiến nào được viết ra nhằm mục đích quảng cáo hay khuyến nghị mua/bán bất kỳ chứng khoán nào. Báo cáo này không được phép sao chép tái bản bởi bất kỳ cá nhân hoặc tổ chức nào khi chưa được phép của VFS.

THÔNG TIN LIÊN HỆ

Nguyễn Minh Hoàng	Giám đốc phòng phân tích hoang.nguyenminh@vfs.com.vn
Nguyễn Hoàng Long	Chuyên viên phân tích long.nguyen@vfs.com.vn
Nguyễn Thị Mai	Chuyên viên phân tích mai.nguyen@vfs.com.vn
Nghiêm Bảo Nam	Chuyên viên phân tích nam.nghiem@vfs.com.vn
Lê Thị Ngọc	Chuyên viên phân tích ngoc.le@vfs.com.vn
Giang Việt Hoàng	Chuyên viên phân tích hoang.giang@vfs.com.vn