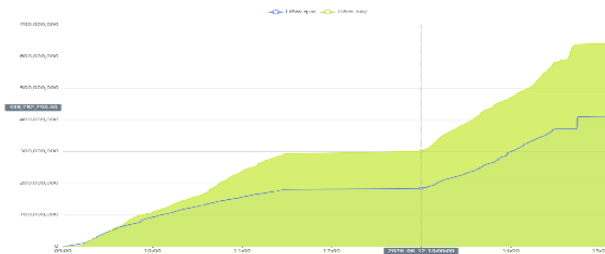


THÔNG KÊ THỊ TRƯỜNG

	HSX	HNX
Giá đóng cửa	1,791.65	302.49
Thay đổi	-6.96	2.40
Thay đổi %	-0.39%	0.80%
KLGD (Triệu CP)	640.2	50.6
GTGD (Tỷ)	16,344	777
Độ rộng thị trường		
CP tăng giá	118	45
CP giảm giá	178	82
CP tham chiếu	68	70
P/E	13.28	1.68
P/B	2.05	2.05

Thanh khoản HSX



Chỉ số phái sinh

Phái sinh	Đóng cửa	Thay đổi	Basis	OI
VN30	1,944.4	-2.92	587.36	54,573
VN30FIM	1,357.0	+1,5		

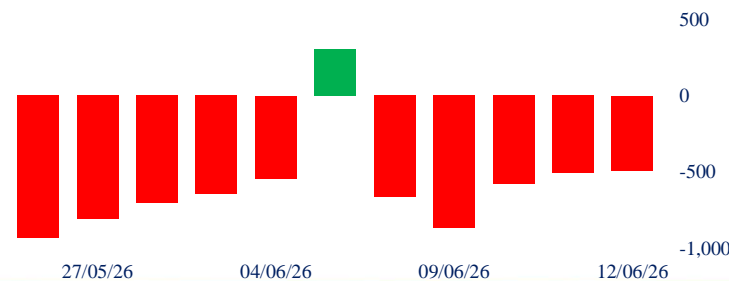


Nguồn: Fireant

XU HƯỚNG DÒNG TIỀN

VN-Index giảm 6,96 điểm (-0,39%) xuống 1.791,65 điểm sau khi chịu áp lực bán mạnh trong phiên chiều. Mặc dù số lượng mã tăng đạt 177 mã, cao hơn 118 mã giảm, đà tăng chủ yếu tập trung ở nhóm cổ phiếu vừa và nhỏ, trong khi các cổ phiếu vốn hóa lớn suy yếu đã kéo chỉ số đi xuống. Thanh khoản đạt 16.218 tỷ đồng, tăng mạnh so với phiên trước, cho thấy hoạt động giao dịch trở nên sôi động hơn nhưng đồng thời áp lực chốt lời cũng gia tăng đáng kể tại vùng giá cao. Khối ngoại tiếp tục bán ròng khoảng 478 tỷ đồng trên HoSE, nội dài chuỗi rút vốn trong nhiều phiên liên tiếp. Dòng tiền ngoại chủ yếu rút khỏi các cổ phiếu vốn hóa lớn như VIC (-88,8 tỷ đồng), VHM (-67,6 tỷ đồng), MBB (-58,5 tỷ đồng) và MWG (-58,3 tỷ đồng). Ở chiều ngược lại, lực mua tập trung tại SHB (+53,2 tỷ đồng), FPT (+50,8 tỷ đồng), ACB (+50 tỷ đồng) và VNM (+46,7 tỷ đồng), góp phần giảm bớt áp lực lên thị trường. Bên cạnh một số mã chịu áp lực bán lớn và giảm giá sâu như TNC (-6,90%), HAP (-6,89%) và C32 (-6,40%), thị trường vẫn xuất hiện điểm sáng ở nhóm cổ phiếu vừa và nhỏ. Nổi bật là SC5 (+6,93%), SFC (+6,92%) và APG (+6,82%) đồng loạt tăng kịch trần hoặc sát trần, cùng với AGG (+6,78%) duy trì đà tăng tích cực nhờ lực cầu cải thiện. Diễn biến phiên giao dịch cho thấy dòng tiền vẫn đang vận động giữa các nhóm ngành nhưng chưa có sự lan tỏa đủ mạnh để nâng đỡ chỉ số chung. Việc VN-Index tiếp tục đóng cửa dưới mốc 1.800 điểm, trong bối cảnh khối ngoại duy trì bán ròng và áp lực chốt lời gia tăng ở nhóm vốn hóa lớn, phản ánh tâm lý nhà đầu tư vẫn khá thận trọng. Trong ngắn hạn, thị trường nhiều khả năng sẽ tiếp tục dao động trong vùng 1.780–1.800 điểm để hấp thụ lượng cung hiện tại trước khi hình thành xu hướng rõ ràng hơn.

Giao dịch nước ngoài 10 phiên HSX



PHÂN TÍCH KỸ THUẬT

VN-Index hình thành cây nến giảm với biên độ tương đối rộng, cho thấy bên bán vẫn đang chiếm ưu thế. Chỉ số tiếp tục giao dịch dưới MA20 (1.852 điểm) và MA50 (1.833 điểm), phản ánh xu hướng ngắn hạn vẫn trong trạng thái điều chỉnh. Tuy nhiên, VN-Index vẫn duy trì trên MA200 (1.750 điểm), qua đó bảo toàn xu hướng tăng dài hạn. Vùng 1.780–1.790 điểm hiện đóng vai trò hỗ trợ gần, trong khi khu vực 1.830–1.850 điểm là vùng kháng cự quan trọng mà chỉ số cần vượt qua để cải thiện xu hướng.

RSI giảm xuống 35,91, tiến sát vùng quá bán và cho thấy động lượng thị trường vẫn còn khá yếu. Trong khi đó, MACD tiếp tục nằm dưới đường tín hiệu và dưới ngưỡng 0, Histogram duy trì trạng thái âm dù độ dốc giảm đã thu hẹp so với các phiên trước. Điều này cho thấy áp lực điều chỉnh vẫn hiện hữu nhưng đang có dấu hiệu chậm lại. Trong các phiên tới, VN-Index có thể tiếp tục tích lũy quanh vùng 1.780–1.800 điểm; việc vượt trở lại vùng MA50 quanh 1.830 điểm cùng sự cải thiện của thanh khoản sẽ là tín hiệu quan trọng để xác nhận nhịp hồi phục bền vững hơn.

CHIẾN LƯỢC GIAO DỊCH

VN-Index xây nền quanh mốc 1800. Chiến lược phòng thủ vẫn được ưu tiên. Chúng ta vẫn kỳ vọng VN-Index chinh phục lại 1840 vào cuối tuần

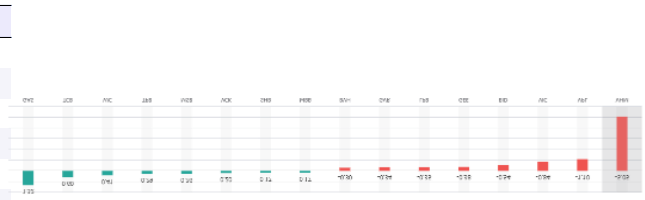
- + Kịch bản 1 (40%): VNIndex quay trở lại vùng 1800 kiểm định trước khi có biến động tiếp theo
- + Kịch bản 2 (60%): Chỉ số hồi phục trên 1840, dòng tiền phân hóa. Chỉ số có phiên rũ quanh 1840 và bật trở lại 1900.



Tăng giảm nhóm ngành

Ngành	Ngày	Tháng
Dầu khí	0.20%	0.00%
Hóa chất	-0.61%	0.00%
Tài nguyên Cơ bản	-0.42%	0.00%
Xây dựng và Vật liệu	-0.49%	0.00%
Hàng & Dịch vụ Công nghiệp	-1.44%	0.00%
Ô tô và phụ tùng	-0.51%	0.00%
Thực phẩm và đồ uống	-0.14%	0.00%
Hàng cá nhân & Gia dụng	-0.16%	0.00%
Y tế	-0.07%	0.00%
Bán lẻ	-0.34%	0.00%
Truyền thông	0.63%	0.00%
Du lịch và Giải trí	-0.82%	0.00%
Điện, nước & xăng dầu khí đ	1.60%	0.00%
Ngân hàng	0.18%	0.00%
Bảo hiểm	-2.38%	0.00%
Bất động sản	-1.23%	0.00%
Dịch vụ tài chính	-0.10%	0.00%
Công nghệ Thông tin	0.48%	0.00%

Top cổ phiếu ảnh hưởng chỉ số



Nguồn: Fireant

Top NN mua ròng HSX

Mã	Đóng cửa	Thay đổi	KLGD
VCB	61.6	1.30 / 2.16%	183,240,968
LPB	46.05	-3.85 / -7.71%	32,125,715
SHB	13.65	-0.50 / -3.53%	#####
BSR	28.05	0.30 / 1.08%	314,110,384
FPT	73.1	4.05 / 5.87%	292,674,075

Top NN bán ròng HSX

Mã	Đóng cửa	Thay đổi	KLGD
MSB	14.6	1.10 / 8.15%	817,339,838
HPG	23.3	-1.25 / -5.08%	545,540,326
ACB	26.5	3.75 / ###	683,983,583
MBB	24.75	-1.25 / -4.81%	348,132,401
TCB	30.85	-2.25 / -6.81%	290,887,029

Giao dịch cổ đông lớn và nội bộ

Mã	Tên	Vị trí	Ngày	Đăng ký	Khối lượng
TCI	Sài Gòn 3 Jean	---	11/06/2026	Bán	3,435,000
KDH	Samsung Vietnam Securities	---	11/06/2026	Bán	0
ACB	Nguyễn Đức Hiếu Johnny	Phó Tổng Giám đốc	11/06/2026	Bán	1,956,000
CDC	0	---	11/06/2026	Bán	62,616
ADG	Vương Quang Long	---	11/06/2026	Bán	0

TIN TỨC

Trong nước

- [Áp lực chi phí vốn gia tăng](#)
- [Phó Thủ tướng: Thế hệ trẻ mang sứ mệnh mới](#)
- [Phát sinh tranh chấp gói thầu metro Nhổn - ga HN](#)
- [Cuộc đua trung tâm tài chính không chỉ bắt đầu từ ưu đãi](#)

Doanh nghiệp

- [Vilico chốt giá cuối chuyển nhượng dự án thịt bò Tam Đảo](#)
- [Dự địa tăng trưởng của Bến xe Miền Tây còn không?](#)
- [Nam Việt đặt kế hoạch lợi nhuận kỷ lục](#)
- [DGC muốn bán nhà máy cồn sau khi rút hàng trăm tỷ](#)

TIN TỨC

Thế giới

- [Chiến sự Trung Đông mở ra cơ hội bất ngờ cho Vietjet](#)
- [Bay nhiều hơn, lái ít hơn](#)
- [Anthropic tung mô hình AI mạnh ngang Mythos](#)
- [Xuất khẩu Trung Quốc tăng gần 20%](#)

Hàng hóa

- [Giá vàng "bốc hơi" hàng chục triệu đồng](#)
- [Tăng cường kiểm tra chất lượng xăng sinh học E10](#)
- [Nhập khẩu xăng dầu tăng mạnh](#)

Top 10 khối lượng giao dịch HSX

	Khối lượng giao dịch	Thay đổi	
1	SHB	1,322,314,454	-3.53%
2	VIX	980,556,522	-12.92%
3	MSB	817,339,838	8.15%
4	ACB	683,983,583	16.48%
5	HPG	545,540,326	-5.08%
6	NVL	467,516,857	-16.81%
7	VND	411,572,159	7.58%
8	HDB	405,510,483	-6.69%
9	VPB	387,399,438	-4.81%
10	SSI	356,818,675	-7.07%

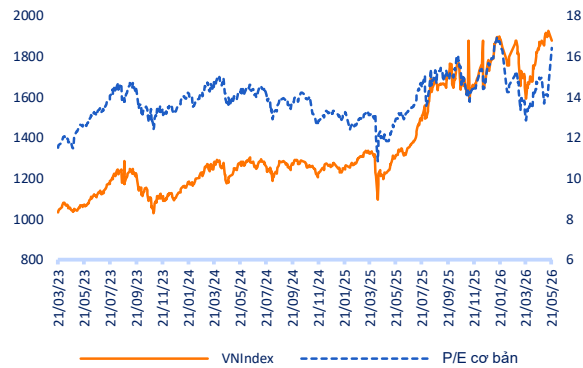
Giá hàng hóa

	Đóng cửa	Thay đổi	%
Vàng	4243.8	129.80	3.16%
Bạc	67.54	3.54	5.53%
Đồng	6.42	0.15	2.38%
Dầu thô	-3.86	-0.04	-0.68%
Dầu Brent	86.47	-3.91	-4.33%
Khí Tự nhiên	3.065	-0.02	-0.71%
Khí đốt	3.3105	-0.17	-4.96%
Đường	13.75	-0.04	-0.29%
Heo nạc	95.8	0.38	0.39%
Cà phê	249.95	-0.30	-0.12%

Tỷ giá hối đoái

	Thay đổi	Tỷ giá NHNN	
		Mua	Bán
USD/VND	26102	#DIV/0!	USD 23,948 26,362
EUR/VND	29667	#DIV/0!	EUR 27,643 30,553
GBP/VND	34384	#DIV/0!	GBP 32,037 35,409
USD/VND	158.00	#DIV/0!	JPY 149 165
AUD/VND	32238	#DIV/0!	CHF 30,022 33,182

Định giá thị trường





ÁP LỰC BÁN GIA TĂNG CUỐI PHIÊN VN-INDEX MẤT MỐC 1800

Bản tin ngày 12/06/2026

Danh mục khuyến nghị theo Phân tích kỹ thuật

STT	Mã cổ phiếu	Giá hiện tại	Giá mua	Ngày mua	Giá mục tiêu	Giá cutloss	% Lãi/Lỗ	Trạng thái khuyến nghị
1	HPG	23.55	24.4	12/01/2026	32.5	25.6	-3.5%	NĂM GIỮ
2	HHV	11.45	12.3	07/05/2026	14.5	11.6	-6.9%	NĂM GIỮ
3	MIG	17.85	18.4	29/01/2026	21	18.1	-3.0%	NĂM GIỮ

Danh mục khuyến nghị theo Phân tích cơ bản

STT	Mã cổ phiếu	Giá hiện tại	Giá mua	Ngày mua	Giá mục tiêu	Giá cutloss	% Lãi/Lỗ	Trạng thái khuyến nghị
1	HPG	23.20	22	08/10/2024	34	25	5.5%	Nắm giữ
2	TCB	31.25	21.85	20/08/2024	38	20.8	43.0%	Nắm giữ
3	CTG	33.40	35	19/09/2024	45	33	-4.6%	Nắm giữ
4	KDH	23.10	29.8	18/10/2024	40	23.5	-22.5%	Nắm giữ
5	STB	70.90	38.3	20/02/2025	50	35.4	85.1%	Nắm giữ
6	SZC	23.60	41.7	21/02/2025	45.8	41.2	-43.4%	Nắm giữ
7	KBC	30.70	29.4	20/02/2025	35	26.7	4.4%	Nắm giữ
8	MWG	76.40	54.1	21/02/2025	75	46	41.2%	Nắm giữ
9	FPT	73.50	123.2	20/02/2025	190	90	-40.3%	Nắm giữ
10	HAH	53.30	53.3	21/02/2025	60	50	0.0%	Nắm giữ
11	DGC	45.75	106	20/02/2025	116	90.6	-56.8%	Nắm giữ
12	MSH	33.70	40	21/02/2025	63	57	-15.8%	Nắm giữ
13	VCG	19.60	19.2	20/02/2025	27.2	18.9	2.1%	Nắm giữ
14	BCM	52.60	51	05/05/2025	72	42	3.1%	Nắm giữ
15	MSN	71.10	64.8	10/06/2025	84	59	9.7%	Nắm giữ
16	VPB	26.00	20.15	10/07/2025	24	17.5	29.0%	Nắm giữ

ÁP LỰC BÁN GIA TĂNG CUỐI PHIÊN VN-INDEX MẤT MỐC 1800



Bản tin ngày 12/06/2026

Danh mục đã khuyến nghị theo Phân tích kỹ thuật

STT	Mã cổ phiếu	Giá bán	Giá mua	Ngày bán	Giá mục tiêu	Giá cutloss	% Lãi/Lỗ	Trạng thái khuyến nghị
-----	-------------	---------	---------	----------	--------------	-------------	----------	------------------------

Danh mục đã khuyến nghị theo Phân tích cơ bản

STT	Mã cổ phiếu	Giá bán	Giá mua	Ngày bán	Giá mục tiêu	Giá cutloss	% Lãi/Lỗ	Trạng thái khuyến nghị
-----	-------------	---------	---------	----------	--------------	-------------	----------	------------------------

HỆ THỐNG KHUYẾN NGHỊ

Hệ thống khuyến nghị của VFS được xây dựng dựa trên sự chênh lệch giữa giá cổ phiếu thị trường tại thời điểm đánh giá và giá mục tiêu 12 tháng

Hệ thống khuyến nghị	Diễn giải
MUA	Nếu giá mục tiêu cao hơn giá thị trường từ 15% trở lên
THEO DÕI	Nếu giá mục tiêu cao hơn giá thị trường từ 5 – 15%
NẮM GIỮ	Nếu giá mục tiêu cao hơn giá thị trường không quá 5%
BÁN	Nếu giá mục tiêu thấp hơn giá thị trường tối thiểu 5%

© CÔNG TY CỔ PHẦN CHỨNG KHOÁN NHẤT VIỆT (VFS)**Hội sở Hồ Chí Minh**

Lầu 1 117 - 119 - 121 Nguyễn Du P, Bến Thành Q, 1 Thành phố HCM

Điện thoại: (84-8) 62556586 Fax: (84-8) 62556580

Website: www.vfs.com.vn

Chi nhánh Hà Nội

Tầng 5, Số 37 Bà Triệu, Phường Hàng Bài, Quận Hoàn Kiếm, Thành phố Hà Nội.

Điện thoại: (84-4) 39288222 Fax: (84-4) 39338222

Tuyên bố miễn trách nhiệm: Bản quyền thuộc về Công ty CP Chứng khoán Nhất Việt (VFS). Những thông tin sử dụng trong báo cáo được thu thập từ những nguồn đáng tin cậy và VFS không chịu trách nhiệm về tính chính xác của chúng. Quan điểm thể hiện trong báo cáo này là của (các) tác giả và không nhất thiết liên hệ với quan điểm chính thức của VFS. Không một thông tin cũng như ý kiến nào được viết ra nhằm mục đích quảng cáo hay khuyến nghị mua/bán bất kỳ chứng khoán nào. Báo cáo này không được phép sao chép tái bản bởi bất kỳ cá nhân hoặc tổ chức nào khi chưa được phép của VFS.

THÔNG TIN LIÊN HỆ

Nguyễn Minh Hoàng	Giám đốc phòng phân tích hoang.nguyenminh@vfs.com.vn
Nguyễn Hoàng Long	Chuyên viên phân tích long.nguyen@vfs.com.vn
Nguyễn Thị Mai	Chuyên viên phân tích mai.nguyen@vfs.com.vn
Nghiêm Bảo Nam	Chuyên viên phân tích nam.nghiem@vfs.com.vn
Lê Thị Ngọc	Chuyên viên phân tích ngoc.le@vfs.com.vn
Giang Việt Hoàng	Chuyên viên phân tích hoang.giang@vfs.com.vn