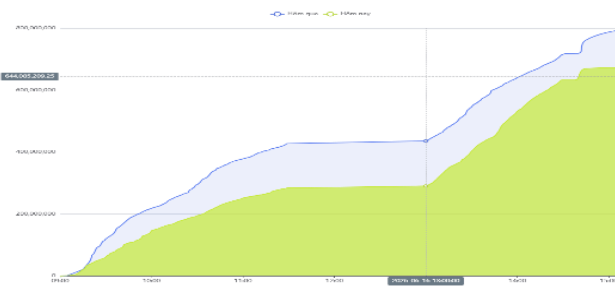


THÔNG KÊ THỊ TRƯỜNG

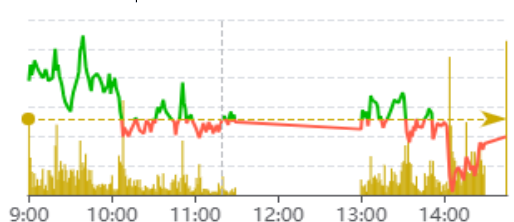
	HSX	HNX
Giá đóng cửa	1,807.94	319.62
Thay đổi	8.63	8.71
Thay đổi %	0.48%	2.80%
KLGD (Triệu CP)	672.8	76.0
GTGD (Tỷ)	16,651	1,463
Độ rộng thị trường		
CP tăng giá	187	78
CP giảm giá	113	58
CP tham chiếu	74	61
P/E	13.35	1.74
P/B	2.06	2.06

Thanh khoản HSX



Chỉ số phái sinh

Phái sinh	Đóng cửa	Thay đổi	Basis	OI
VN30	1,960.2	-2.29	603.19	54,573
VN30FIM	1,357.0	+1,5		



Nguồn: Fireant

XU HƯỚNG DÒNG TIỀN

1. Diễn biến thị trường: VN-Index duy trì quán tính tăng điểm để đóng cửa "chắc chắn" tại **1.807,94 điểm (+0,48%)**, chính thức vượt mốc tâm lý 1.800 điểm. Chỉ số mở cửa hưng phấn vượt mốc 1.810 điểm trước khi lực cầu chậm lại và đưa thị trường vào trạng thái giằng co trong biên độ hẹp. Dù áp lực chốt lời ngắn hạn xuất hiện, lực hấp thụ tốt vào phiên chiều giúp chỉ số chốt phiên ở mức cao. Độ rộng sàn HOSE nghiêng hẳn về bên mua với **179 mã tăng/109 mã giảm**, trong đó nhóm vốn hóa vừa và nhỏ (VS-MidCap) bứt phá mạnh mẽ nhất.

2. Thanh khoản: Thanh khoản khớp lệnh sàn HOSE ghi nhận sự sụt giảm **7,6%**, đạt gần 574 triệu đơn vị, cho thấy dòng tiền tổng thể vẫn có sự thận trọng nhất định khi tích lũy. Dù vậy, điểm tích cực là thanh khoản phiên chiều có sự cải thiện nhẹ (tăng 42,5% trên HOSE). Đáng chú ý, tỷ trọng rổ VN30 chỉ chiếm 48,2% sàn HOSE – mức thấp nhất trong 5 tuần, xác nhận dòng tiền nóng đang ưu tiên đổ vào nhóm cổ phiếu vừa và nhỏ.

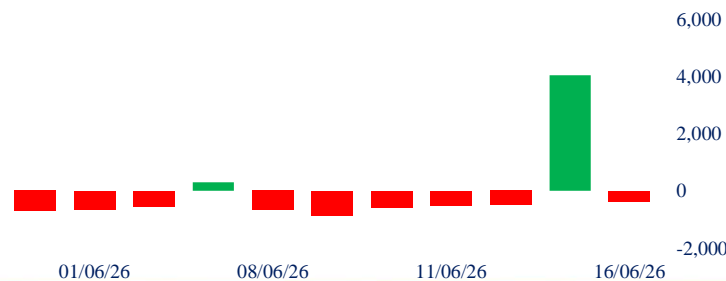
3. Các mã ảnh hưởng:

Tích cực: Nhóm Chứng khoán (VIX, SSI, VND) đồng loạt bứt phá, với CTS, FTS, BSI tăng kịch trần. Nhóm Bất động sản (NLG, NVL) và nhóm Bán lẻ/Công nghiệp (HVN tăng trần, PET, FRT) tỏa sáng rực rỡ. Các mã VIC, TCX và HVN đóng vai trò dẫn dắt điểm số lớn nhất.

Tiêu cực: Sức ép cục bộ xuất hiện ở GAS, VJC, ACB, cùng các mã DCM, VNM, GEE điều chỉnh giảm nhẹ.

4. Khối ngoại: Khối ngoại duy trì vị thế **bán ròng hơn 368 tỷ đồng** trên sàn HOSE. Dù đã tăng tốc giải ngân hơn 50% vào phiên chiều để thu hẹp áp lực xả, họ vẫn tập trung bán ròng tại VHM (-150 tỷ), MBB, TCB, VPB. Ở chiều ngược lại, HPG được mua ròng mạnh nhất (+124,8 tỷ), theo sau là NLG, PNJ, TCX và SSI.

Giao dịch nước ngoài 10 phiên HSX



PHÂN TÍCH KỸ THUẬT

VN-Index phiên 16/06 tiếp tục quán tính tăng điểm lên 1.807,94 điểm, chính thức chinh phục và tích lũy trên đường SMA 100 ngày. Mẫu hình nến thân nhỏ kèm thanh khoản sụt giảm xuống hơn 573 triệu đơn vị phản ánh tâm lý thận trọng, lực cầu giá cao bắt đầu chậm lại khi chỉ số tiến vào vùng cản.

Các chỉ báo kỹ thuật như RSI hồi phục lên 41,95 và MACD Histogram co hẹp dần xác nhận quán tính giảm trung hạn đang suy yếu. Độ rộng thị trường duy trì sắc xanh áp đảo với 187 mã tăng, ghi nhận sự đồng thuận lớn từ nhóm cổ phiếu vừa và nhỏ, đặc biệt là ngành chứng khoán và bất động sản.

CHIẾN LƯỢC GIAO DỊCH

VN-Index xây nền quanh mốc 1800 hiện thị trường đang dao động nghiêng về kịch bản 2. Chiến lược phòng thủ vẫn được ưu tiên.

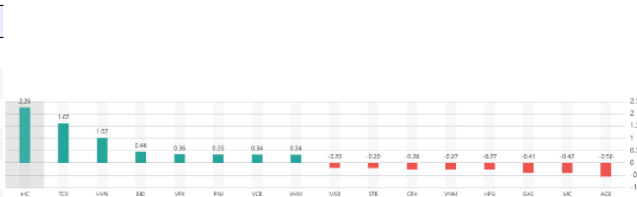
- + Kịch bản 1 (40%): VNIndex quay trở lại vùng 1800 kiểm định trước khi có biến động tiếp theo
- + Kịch bản 2 (60%): Chỉ số hồi phục trên 1840, dòng tiền phân hóa. Chỉ số có phiên rũ quanh 1840 và bật trở lại 1900.



Tăng giảm nhóm ngành

Ngành	Ngày	Tháng
Dầu khí	1.08%	0.00%
Hóa chất	-0.04%	0.00%
Tài nguyên Cơ bản	-0.47%	0.00%
Xây dựng và Vật liệu	0.89%	0.00%
Hàng & Dịch vụ Công nghiệp	-0.12%	0.00%
Ô tô và phụ tùng	0.63%	0.00%
Thực phẩm và đồ uống	0.13%	0.00%
Hàng cá nhân & Gia dụng	2.84%	0.00%
Y tế	0.20%	0.00%
Bán lẻ	1.15%	0.00%
Truyền thông	0.71%	0.00%
Du lịch và Giải trí	1.29%	0.00%
Điện, nước & xăng dầu khí đ	-0.10%	0.00%
Ngân hàng	0.02%	0.00%
Bảo hiểm	0.42%	0.00%
Bất động sản	0.58%	0.00%
Dịch vụ tài chính	3.07%	0.00%
Công nghệ Thông tin	-0.43%	0.00%

Top cổ phiếu ảnh hưởng chỉ số



Nguồn: Fireant

Top NN mua ròng HSX

Mã	Đóng cửa	Thay đổi	KLGD
HPG	24.2	-0.15 / -0.62%	14,201,240
NLG	28	1.75 / 6.67%	8,740,700
POW	14.15	0.25 / 1.80%	18,398,500
SSI	27.6	0.55 / 2.03%	23,188,300
VIX	18	0.40 / 2.27%	45,977,991

Top NN bán ròng HSX

Mã	Đóng cửa	Thay đổi	KLGD
MBB	25.1	-0.10 / -0.40%	12,100,300
VPB	26.35	0.10 / 0.38%	15,574,700
TCB	31.75	0.05 / 0.16%	7,520,200
DXG	13.3	0.25 / 1.92%	12,289,500
HDB	25.25	0.05 / 0.20%	11,446,800

Giao dịch cổ đông lớn và nội bộ

Mã	Tên	Vị trí	Ngày	Đăng ký	Khối lượng
TAL	Norges Bank	---	15/06/2026	Bán	0
SCS	Đoàn Ngọc Cương	Thành viên Hội đồng Quản trị	15/06/2026	Bán	24,200
TMS	VINAPRINT	Thành viên Ban kiểm soát	15/06/2026	Mua	13,500
UIC	ĐẶNG HUỖNH ỨC MY	---	15/06/2026	Mua	42,755,629
TMS	VINAPRINT	---	15/06/2026	Bán	100,000

TIN TỨC

Trong nước

- [Áp lực chi phí vốn gia tăng](#)
- [Phó Thủ tướng: Thế hệ trẻ mang sứ mệnh mới](#)
- [Phát sinh tranh chấp gói thầu metro Nhổn - ga HN](#)
- [Cuộc đua trung tâm tài chính không chỉ bắt đầu từ ưu đãi](#)

Doanh nghiệp

- [Vilico chốt giá cuối chuyển nhượng dự án thịt bò Tam Đảo](#)
- [Dự địa tăng trưởng của Bến xe Miền Tây còn không?](#)
- [Nam Việt đặt kế hoạch lợi nhuận kỷ lục](#)
- [DGC muốn bán nhà máy cồn sau khi rút hàng trăm tỷ](#)

TIN TỨC

Thế giới

- [Chiến sự Trung Đông mở ra cơ hội bất ngờ cho Vietjet](#)
- [Bay nhiều hơn, lãi ít hơn](#)
- [Anthropic tung mô hình AI mạnh ngang Mythos](#)
- [Xuất khẩu Trung Quốc tăng gần 20%](#)

Hàng hóa

- [Giá vàng "bốc hơi" hàng chục triệu đồng](#)
- [Tăng cường kiểm tra chất lượng xăng sinh học E10](#)
- [Nhập khẩu xăng dầu tăng mạnh](#)

Top 10 khối lượng giao dịch HSX

	Khối lượng giao dịch	Thay đổi	
1	SHB	52,962,889	0.00%
2	VIX	45,977,991	2.27%
3	TPB	29,521,900	0.00%
4	SSI	23,188,300	2.03%
5	VND	21,736,200	3.11%
6	POW	18,398,500	1.80%
7	NVL	16,414,600	1.89%
8	VPB	15,574,700	0.38%
9	CII	14,694,100	3.14%
10	HPG	14,201,240	-0.62%

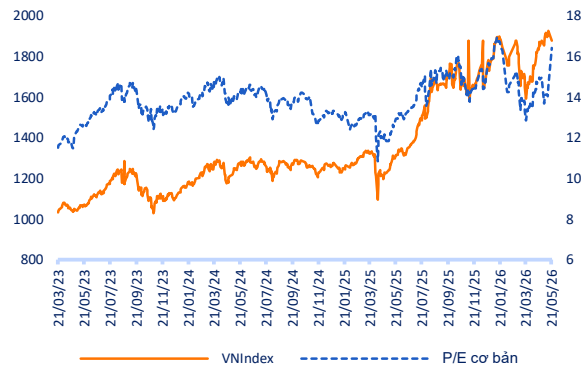
Giá hàng hóa

	Đóng cửa	Thay đổi	%
Vàng	4362.4	10.80	0.25%
Bạc	70.6	0.42	0.59%
Đồng	6.49	-0.01	-0.14%
Dầu thô	-1.8	-0.02	-0.68%
Dầu Brent	81.39	-1.78	-2.14%
Khí Tự nhiên	3.173	0.03	0.83%
Khí đốt	3.1634	-0.06	-1.93%
Đường	13.6	-0.08	-0.58%
Heo nạc	95.72	-0.62	-0.65%
Cà phê	251.75	0.00	0.00%

Tỷ giá hối đoái

	Thay đổi	Tỷ giá NHNN	
		Mua	Bán
USD/VND	26073	#DIV/0!	USD 23,957 26,373
EUR/VND	29688	#DIV/0!	EUR 27,713 30,630
GBP/VND	34355	#DIV/0!	GBP 32,069 35,444
USD/VND	158.00	#DIV/0!	JPY 149 165
AUD/VND	32252	#DIV/0!	CHF 30,092 33,260

Định giá thị trường





SẮC XANH DUY TRÌ, DÒNG TIỀN LAN TỎA TỚI CÁC CỔ PHIẾU THỊ TRƯỜNG

Bản tin ngày 16/06/2026

Danh mục khuyến nghị theo Phân tích kỹ thuật

STT	Mã cổ phiếu	Giá hiện tại	Giá mua	Ngày mua	Giá mục tiêu	Giá cutloss	% Lãi/Lỗ	Trạng thái khuyến nghị
1	HPG	23.55	24.4	12/01/2026	32.5	25.6	-3.5%	NĂM GIỮ
2	HHV	11.45	12.3	07/05/2026	14.5	11.6	-6.9%	NĂM GIỮ
3	MIG	17.85	18.4	29/01/2026	21	18.1	-3.0%	NĂM GIỮ

Danh mục khuyến nghị theo Phân tích cơ bản

STT	Mã cổ phiếu	Giá hiện tại	Giá mua	Ngày mua	Giá mục tiêu	Giá cutloss	% Lãi/Lỗ	Trạng thái khuyến nghị
1	HPG	24.20	22	08/10/2024	34	25	10.0%	Nắm giữ
2	TCB	31.75	21.85	20/08/2024	38	20.8	45.3%	Nắm giữ
3	CTG	33.70	35	19/09/2024	45	33	-3.7%	Nắm giữ
4	KDH	23.70	29.8	18/10/2024	40	23.5	-20.5%	Nắm giữ
5	STB	71.30	38.3	20/02/2025	50	35.4	86.2%	Nắm giữ
6	SZC	23.50	41.7	21/02/2025	45.8	41.2	-43.6%	Nắm giữ
7	KBC	30.95	29.4	20/02/2025	35	26.7	5.3%	Nắm giữ
8	MWG	79.40	54.1	21/02/2025	75	46	46.8%	Nắm giữ
9	FPT	73.20	123.2	20/02/2025	190	90	-40.6%	Nắm giữ
10	HAH	54.70	53.3	21/02/2025	60	50	2.6%	Nắm giữ
11	DGC	48.30	106	20/02/2025	116	90.6	-54.4%	Nắm giữ
12	MSH	34.00	40	21/02/2025	63	57	-15.0%	Nắm giữ
13	VCG	20.10	19.2	20/02/2025	27.2	18.9	4.7%	Nắm giữ
14	BCM	53.30	51	05/05/2025	72	42	4.5%	Nắm giữ
15	MSN	73.00	64.8	10/06/2025	84	59	12.7%	Nắm giữ
16	VPB	26.35	20.15	10/07/2025	24	17.5	30.8%	Nắm giữ

SẮC XANH DUY TRÌ, DÒNG TIỀN LAN TỎA TỚI CÁC CỔ PHIẾU THỊ TRƯỜNG



Bản tin ngày 16/06/2026

Danh mục đã khuyến nghị theo Phân tích kỹ thuật

STT	Mã cổ phiếu	Giá bán	Giá mua	Ngày bán	Giá mục tiêu	Giá cutloss	% Lãi/Lỗ	Trạng thái khuyến nghị
-----	-------------	---------	---------	----------	--------------	-------------	----------	------------------------

Danh mục đã khuyến nghị theo Phân tích cơ bản

STT	Mã cổ phiếu	Giá bán	Giá mua	Ngày bán	Giá mục tiêu	Giá cutloss	% Lãi/Lỗ	Trạng thái khuyến nghị
-----	-------------	---------	---------	----------	--------------	-------------	----------	------------------------

HỆ THỐNG KHUYẾN NGHỊ

Hệ thống khuyến nghị của VFS được xây dựng dựa trên sự chênh lệch giữa giá cổ phiếu thị trường tại thời điểm đánh giá và giá mục tiêu 12 tháng

Hệ thống khuyến nghị	Diễn giải
MUA	Nếu giá mục tiêu cao hơn giá thị trường từ 15% trở lên
THEO DÕI	Nếu giá mục tiêu cao hơn giá thị trường từ 5 – 15%
NẮM GIỮ	Nếu giá mục tiêu cao hơn giá thị trường không quá 5%
BÁN	Nếu giá mục tiêu thấp hơn giá thị trường tối thiểu 5%

© CÔNG TY CỔ PHẦN CHỨNG KHOÁN NHẤT VIỆT (VFS)**Hội sở Hồ Chí Minh**

Lầu 1 117 - 119 - 121 Nguyễn Du P, Bến Thành Q, 1 Thành phố HCM

Điện thoại: (84-8) 62556586 Fax: (84-8) 62556580

Website: www.vfs.com.vn

Chi nhánh Hà Nội

Tầng 5, Số 37 Bà Triệu, Phường Hàng Bài, Quận Hoàn Kiếm, Thành phố Hà Nội.

Điện thoại: (84-4) 39288222 Fax: (84-4) 39338222

Tuyên bố miễn trách nhiệm: Bản quyền thuộc về Công ty CP Chứng khoán Nhất Việt (VFS). Những thông tin sử dụng trong báo cáo được thu thập từ những nguồn đáng tin cậy và VFS không chịu trách nhiệm về tính chính xác của chúng. Quan điểm thể hiện trong báo cáo này là của (các) tác giả và không nhất thiết liên hệ với quan điểm chính thức của VFS. Không một thông tin cũng như ý kiến nào được viết ra nhằm mục đích quảng cáo hay khuyến nghị mua/bán bất kỳ chứng khoán nào. Báo cáo này không được phép sao chép tái bản bởi bất kỳ cá nhân hoặc tổ chức nào khi chưa được phép của VFS.

THÔNG TIN LIÊN HỆ

Nguyễn Minh Hoàng	Giám đốc phòng phân tích hoang.nguyenminh@vfs.com.vn
Nguyễn Hoàng Long	Chuyên viên phân tích long.nguyen@vfs.com.vn
Nguyễn Thị Mai	Chuyên viên phân tích mai.nguyen@vfs.com.vn
Nghiêm Bảo Nam	Chuyên viên phân tích nam.nghiem@vfs.com.vn
Lê Thị Ngọc	Chuyên viên phân tích ngoc.le@vfs.com.vn
Giang Việt Hoàng	Chuyên viên phân tích hoang.giang@vfs.com.vn