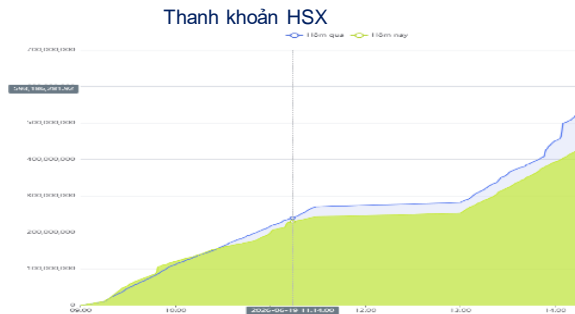


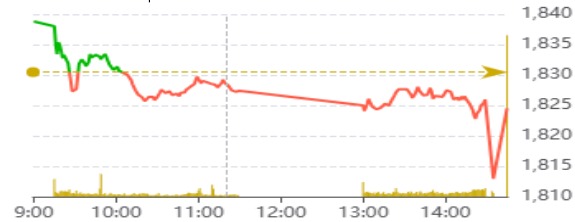
THÔNG KÊ THỊ TRƯỜNG

	HSX	HNX
Giá đóng cửa	1,824.53	324.83
Thay đổi	-5.94	-11.33
Thay đổi %	-0.32%	-3.37%
KLGD (Triệu CP)	608.3	53.6
GTGD (Tỷ)	18,804	911
Độ rộng thị trường		
CP tăng giá	84	55
CP giảm giá	205	82
CP tham chiếu	66	73
P/E	13.46	1.76
P/B	2.08	2.08



Chỉ số phái sinh

Phái sinh	Đóng cửa	Thay đổi	Basis	OI
VN30	1,963.6	-3.65	606.57	54,573
VN30FIM	1,357.0	+1,5		



Nguồn: Fireant

XU HƯỚNG DÒNG TIỀN

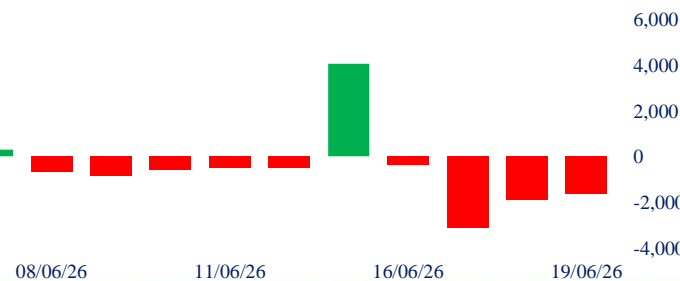
VN-Index phiên 19/06/2026 giảm 5,94 điểm (-0,32%) xuống 1.824,53 điểm do áp lực tái cơ cấu danh mục của các quỹ ETF. HNX-Index giảm mạnh 11,33 điểm (-3,37%) còn 324,83 điểm. Độ rộng sàn HoSE nghiêng hẳn về bên bán với 203 mã giảm và 81 mã tăng. Dù vậy, thị trường không hoảng loạn nhờ lực cầu chặn đỡ chủ động ở vùng giá thấp, giúp khoảng 31% cổ phiếu hồi phục nhẹ so với giá đáy trong ngày.

Ba siêu trụ vốn hóa lớn gồm VHM (+0,62%), VCB (+0,16%) và VIC (+0,05%) đồng loạt giữ sắc xanh, nâng đỡ hơn 1 điểm cho chỉ số chính. Rổ VN30 phân hóa mạnh với 20 mã giảm và 7 mã tăng, ghi nhận nỗ lực từ LPB (+2,02%) và STB (+1,97%). Ngược lại, áp lực đè nặng từ các mã ngân hàng như BID, VPB, MBB và đặc biệt là THD khi mã này lao dốc giảm sàn -9,98% trên HNX.

Khối lượng xả lớn từ các quỹ đẩy thanh khoản khớp lệnh tăng 8,3%, đạt 15.339 tỷ đồng trên HoSE và hơn 16.202 tỷ đồng toàn thị trường. Lực cầu nội dồn mạnh vào lệnh mua giá thấp khiến giá cổ phiếu khó bứt phá. Khối ngoại ghi nhận phiên bán ròng khớp lệnh đột biến 1.625,17 tỷ đồng trên HoSE, dồn dập tại VHM (-817,77 tỷ) và FPT (-481,73 tỷ), trong khi mua ròng mạnh nhất ở VPL (+204,5 tỷ).

Thị trường khép lại tuần giao dịch bằng một phiên cơ cấu quỹ tương đối cân bằng về mặt điểm số nhờ dòng tiền nội hấp thụ tốt. VN-Index vẫn bảo toàn được đường hỗ trợ kỹ thuật MA20 và tính chung cả tuần tăng 1,8%, tương đương 32,88 điểm. Xu hướng phân hóa duy trì rõ nét khi phần lớn điểm số phụ thuộc vào các trụ lớn, đòi hỏi nhà đầu tư cẩn trọng

Giao dịch nước ngoài 10 phiên HSX



PHÂN TÍCH KỸ THUẬT

Kết thúc phiên giao dịch Vnindex tăng 5,94 điểm, giá trị giao dịch đạt 14.500 tỷ sau khi loại trừ giao dịch thỏa thuận. Kết thúc tuần, Vnindex hình thành nền xanh tăng 32,8 điểm, thanh khoản đã có sự cải thiện so với tháng 5. Dù độ rộng thị trường vẫn kém, tuy nhiên động thái dừng rơi là tín hiệu đáng mừng của thị trường. Giai đoạn vừa qua nhiều cổ phiếu đã có sự phục hồi đáng kể giúp xác nhận đáy, khi đáy hình thành những nhịp điều chỉnh sẽ là cơ hội để quan sát tìm điểm mua. Về kỹ thuật, RSI chạm 48,04 và MACD Histogram thu hẹp báo hiệu đà rơi tạm ngưng, nhưng động lượng đảo chiều hiện vẫn yếu. Thị trường đang nỗ lực tìm điểm cân bằng mới, đòi hỏi nhà đầu tư ưu tiên phòng thủ, tránh FOMO.

CHIẾN LƯỢC GIAO DỊCH

VN-Index xây nền quanh mốc 1800 hiện thị trường đang dao động nghiêng về kịch bản 2. Chiến lược phòng thủ vẫn được ưu tiên.

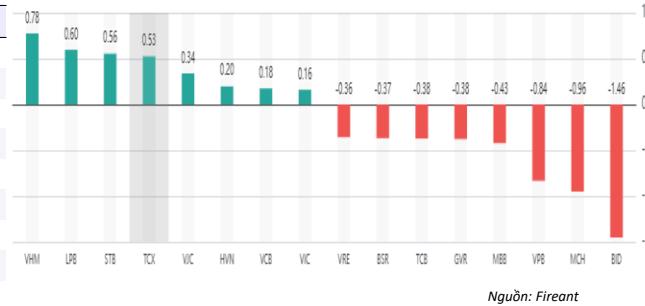
- + Kịch bản 1 (40%): VNIndex quay trở lại vùng 1800 kiểm định trước khi có biến động tiếp theo
- + Kịch bản 2 (60%): Chỉ số hồi phục trên 1840, dòng tiền phân hóa. Chỉ số có phiên rũ quanh 1840 và bật trở lại 1900.



Tăng giảm nhóm ngành

Ngành	Ngày	Tháng
Dầu khí	-1.10%	-13.53%
Hóa chất	-0.86%	-4.98%
Tài nguyên Cơ bản	-0.28%	-1.19%
Xây dựng và Vật liệu	-0.60%	-1.83%
Hàng & Dịch vụ Công nghiệp	-1.03%	-11.29%
Ô tô và phụ tùng	0.02%	-0.60%
Thực phẩm và đồ uống	-0.93%	-32.30%
Hàng cá nhân & Gia dụng	-0.78%	0.62%
Y tế	-0.28%	-2.04%
Bán lẻ	-0.73%	0.22%
Truyền thông	-1.14%	-5.12%
Du lịch và Giải trí	0.72%	3.88%
Điện, nước & xăng dầu khí đ	-0.66%	-3.34%
Ngân hàng	-0.48%	-2.09%
Bảo hiểm	-0.59%	-4.30%
Bất động sản	-0.02%	-7.70%
Dịch vụ tài chính	0.19%	0.07%
Công nghệ Thông tin	-0.12%	-2.55%

Top cổ phiếu ảnh hưởng chỉ số



Nguồn: Fireant

Top NN mua ròng HSX

Mã	Đóng cửa	Thay đổi	KLGD
MSB	15.8	0.10 / 0.64%	17,514,500
VCK	33.8	0.25 / 0.75%	10,426,900
VPL	91	0.00 / 0.00%	3,101,600
TCX	42.95	0.90 / 2.14%	3,009,300
VCI	24.6	0.10 / 0.41%	5,671,600

Top NN bán ròng HSX

Mã	Đóng cửa	Thay đổi	KLGD
FPT	71.5	-0.10 / -0.14%	14,619,400
VHM	145.3	0.90 / 0.62%	12,226,700
TCB	30.95	-0.25 / -0.80%	18,150,700
SHB	13.75	-0.15 / -1.08%	43,144,000
STB	72.3	1.40 / 1.97%	12,067,300

Giao dịch cổ đông lớn và nội bộ

Mã	Tên	Vị trí	Ngày	Đăng ký	Khối lượng
TCH	Norges Bank	---	18/06/2026	Bán	0
FUEABV	Quản lý quỹ An Bình	---	18/06/2026	Bán	1,200,000
NAB	Võ Hoàng Hải	---	18/06/2026	Mua	1,000,000
NAB	Nguyễn Vĩnh Tuyên	---	18/06/2026	Mua	1,000,000
NAB	Lê Anh Tú	Phó Tổng Giám đốc	18/06/2026	Bán	1,000,000

TIN TỨC

Trong nước

28 bộ ngành, 18 địa phương giải ngân đtc dưới mức bình qu
Thủ tướng Lê Minh Hưng hội kiến Tổng thống Nga
Sandbox cho mô hình đô thị đặc biệt
Ô tô giá rẻ từ Indonesia cấp tập vào Việt Nam

Doanh nghiệp

ACV có Chủ tịch mới, T2 Nội Bài đến ngưỡng sinh lời
NVL lấy ý kiến cổ đông phát hành hơn 1.7 tỷ cp
WinMart+ cán mốc 5,000 cửa hàng
ĐHĐCĐ SGN: Đã qua giai đoạn khó khăn, chờ Long Thành đóng góp từ năm 2027

TIN TỨC

Thế giới

NHTW Anh giữ nguyên lãi suất ở mức 3,75%
Singapore giành lại vị trí nền kinh tế cạnh tranh nhất
Iran khôi phục gần 90% công suất hóa dầu
S&P 500 phục hồi mạnh nhờ nhóm chip

Hàng hóa

Sáng 19-6, vàng miếng SJC, vàng nhẫn rớt 3,5 triệu đồng
Vàng thế giới giảm về 4,200 USD khi Fed phát tín hiệu
Giá dầu gần như đi ngang

Top 10 khối lượng giao dịch HSX

	Khối lượng giao dịch	Thay đổi	
1	SHB	43,144,000	-1.08%
2	LPB	37,043,466	2.02%
3	VIX	33,822,000	-1.41%
4	CII	27,871,900	0.28%
5	HPG	20,890,200	-0.21%
6	TCB	18,150,700	-0.80%
7	MSB	17,514,500	0.64%
8	VPB	15,020,800	-1.89%
9	NVL	14,984,200	-3.01%
10	FPT	14,619,400	-0.14%

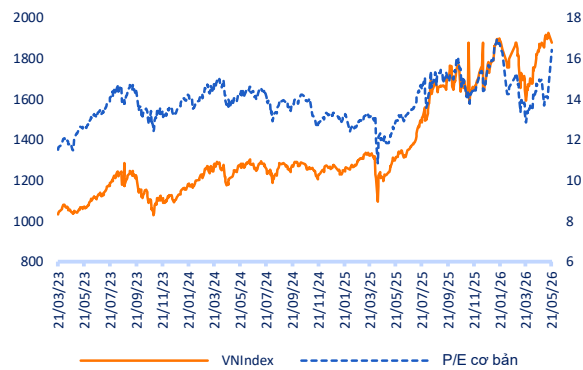
Giá hàng hóa

	Đóng cửa	Thay đổi	%
Vàng	4184.4	-61.50	-1.45%
Bạc	65.23	-1.09	-1.64%
Đồng	6.36	-0.03	-0.41%
Dầu thô	-0.12	0.00	-0.68%
Dầu Brent	79.42	-0.43	-0.54%
Khí Tự nhiên	3.206	-0.03	-0.84%
Khí đốt	3.1048	0.02	0.63%
Đường	14.14	0.01	0.07%
Heo nạc	96.72	0.00	0.00%
Cà phê	256.1	-1.80	-0.70%

Tỷ giá hối đoái

	Thay đổi	Tỷ giá NHNN	
		Mua	Bán
USD/VND	26090	23,972	26,390
EUR/VND	29404	27,416	30,302
GBP/VND	33889	31,595	34,921
USD/VND	157.00	148	164
AUD/VND	31898	29,730	32,859

Định giá thị trường





THỊ TRƯỜNG TIẾP TỤC PHÂN HÓA

Bản tin ngày 19/06/2026

Danh mục khuyến nghị theo Phân tích kỹ thuật

STT	Mã cổ phiếu	Giá hiện tại	Giá mua	Ngày mua	Giá mục tiêu	Giá cutloss	% Lãi/Lỗ	Trạng thái khuyến nghị
1	HPG	23.55	24.4	12/01/2026	32.5	25.6	-3.5%	NĂM GIỮ
2	HHV	11.45	12.3	07/05/2026	14.5	11.6	-6.9%	NĂM GIỮ
3	MIG	17.85	18.4	29/01/2026	21	18.1	-3.0%	NĂM GIỮ

Danh mục khuyến nghị theo Phân tích cơ bản

STT	Mã cổ phiếu	Giá hiện tại	Giá mua	Ngày mua	Giá mục tiêu	Giá cutloss	% Lãi/Lỗ	Trạng thái khuyến nghị
1	HPG	23.60	22	08/10/2024	34	25	7.3%	Nắm giữ
2	TCB	30.95	21.85	20/08/2024	38	20.8	41.6%	Nắm giữ
3	CTG	33.75	35	19/09/2024	45	33	-3.6%	Nắm giữ
4	KDH	23.00	29.8	18/10/2024	40	23.5	-22.8%	Nắm giữ
5	STB	72.30	38.3	20/02/2025	50	35.4	88.8%	Nắm giữ
6	SZC	23.10	41.7	21/02/2025	45.8	41.2	-44.6%	Nắm giữ
7	KBC	30.00	29.4	20/02/2025	35	26.7	2.0%	Nắm giữ
8	MWG	78.00	54.1	21/02/2025	75	46	44.2%	Nắm giữ
9	FPT	71.50	123.2	20/02/2025	190	90	-42.0%	Nắm giữ
10	HAH	54.00	53.3	21/02/2025	60	50	1.3%	Nắm giữ
11	DGC	48.40	106	20/02/2025	116	90.6	-54.3%	Nắm giữ
12	MSH	34.45	40	21/02/2025	63	57	-13.9%	Nắm giữ
13	VCG	19.80	19.2	20/02/2025	27.2	18.9	3.1%	Nắm giữ
14	BCM	53.30	51	05/05/2025	72	42	4.5%	Nắm giữ
15	MSN	72.00	64.8	10/06/2025	84	59	11.1%	Nắm giữ
16	VPB	25.90	20.15	10/07/2025	24	17.5	28.5%	Nắm giữ



THỊ TRƯỜNG TIẾP TỤC PHÂN HÓA

Bản tin ngày 19/06/2026

Danh mục đã khuyến nghị theo Phân tích kỹ thuật

STT	Mã cổ phiếu	Giá bán	Giá mua	Ngày bán	Giá mục tiêu	Giá cutloss	% Lãi/Lỗ	Trạng thái khuyến nghị
-----	-------------	---------	---------	----------	--------------	-------------	----------	------------------------

Danh mục đã khuyến nghị theo Phân tích cơ bản

STT	Mã cổ phiếu	Giá bán	Giá mua	Ngày bán	Giá mục tiêu	Giá cutloss	% Lãi/Lỗ	Trạng thái khuyến nghị
-----	-------------	---------	---------	----------	--------------	-------------	----------	------------------------

HỆ THỐNG KHUYẾN NGHỊ

Hệ thống khuyến nghị của VFS được xây dựng dựa trên sự chênh lệch giữa giá cổ phiếu thị trường tại thời điểm đánh giá và giá mục tiêu 12 tháng

Hệ thống khuyến nghị	Diễn giải
MUA	Nếu giá mục tiêu cao hơn giá thị trường từ 15% trở lên
THEO DÕI	Nếu giá mục tiêu cao hơn giá thị trường từ 5 – 15%
NẮM GIỮ	Nếu giá mục tiêu cao hơn giá thị trường không quá 5%
BÁN	Nếu giá mục tiêu thấp hơn giá thị trường tối thiểu 5%

© CÔNG TY CỔ PHẦN CHỨNG KHOÁN NHẤT VIỆT (VFS)**Hội sở Hồ Chí Minh**

Lầu 1 117 - 119 - 121 Nguyễn Du P, Bến Thành Q, 1 Thành phố HCM

Điện thoại: (84-8) 62556586 Fax: (84-8) 62556580

Website: www.vfs.com.vn

Chi nhánh Hà Nội

Tầng 5, Số 37 Bà Triệu, Phường Hàng Bài, Quận Hoàn Kiếm, Thành phố Hà Nội.

Điện thoại: (84-4) 39288222 Fax: (84-4) 39338222

Tuyên bố miễn trách nhiệm: Bản quyền thuộc về Công ty CP Chứng khoán Nhất Việt (VFS). Những thông tin sử dụng trong báo cáo được thu thập từ những nguồn đáng tin cậy và VFS không chịu trách nhiệm về tính chính xác của chúng. Quan điểm thể hiện trong báo cáo này là của (các) tác giả và không nhất thiết liên hệ với quan điểm chính thức của VFS. Không một thông tin cũng như ý kiến nào được viết ra nhằm mục đích quảng cáo hay khuyến nghị mua/bán bất kỳ chứng khoán nào. Báo cáo này không được phép sao chép tái bản bởi bất kỳ cá nhân hoặc tổ chức nào khi chưa được phép của VFS.

THÔNG TIN LIÊN HỆ

Nguyễn Minh Hoàng	Giám đốc phòng phân tích hoang.nguyenminh@vfs.com.vn
Nguyễn Hoàng Long	Chuyên viên phân tích long.nguyen@vfs.com.vn
Nguyễn Thị Mai	Chuyên viên phân tích mai.nguyen@vfs.com.vn
Nghiêm Bảo Nam	Chuyên viên phân tích nam.nghiem@vfs.com.vn
Lê Thị Ngọc	Chuyên viên phân tích ngoc.le@vfs.com.vn
Giang Việt Hoàng	Chuyên viên phân tích hoang.giang@vfs.com.vn