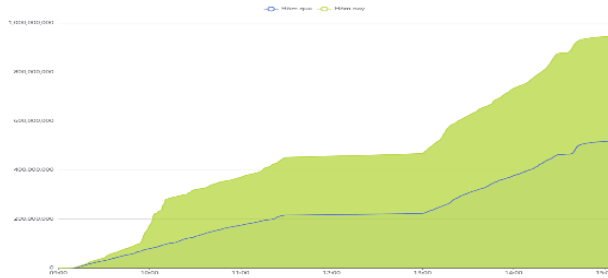


## THÔNG KÊ THỊ TRƯỜNG

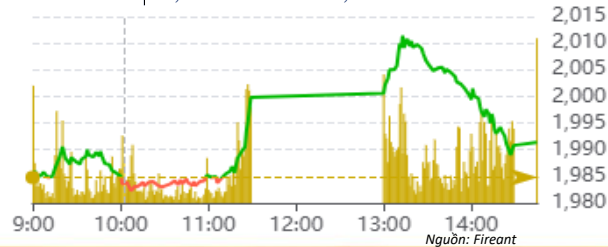
	HSX	HNX
<b>Giá đóng cửa</b>	1,869.04	326.38
<b>Thay đổi</b>	11.13	5.32
<b>Thay đổi %</b>	0.60%	1.66%
<b>KLGD (Triệu CP)</b>	946.8	60.3
<b>GTGD (Tỷ)</b>	31,032	1,133
<b>Độ rộng thị trường</b>		
CP tăng giá	98	46
CP giảm giá	211	76
CP tham chiếu	55	58
<b>P/E</b>	13.71	1.75
<b>P/B</b>	2.12	2.12

Thanh khoản HSX



Chỉ số phái sinh

Phái sinh	Đóng cửa	Thay đổi	Basis	OI
VN30	1,995.1	14.99	638.12	54,573
VN30F1M	1,357.0	+1,5		



Nguồn: Fireant

## XU HƯỚNG DÒNG TIỀN

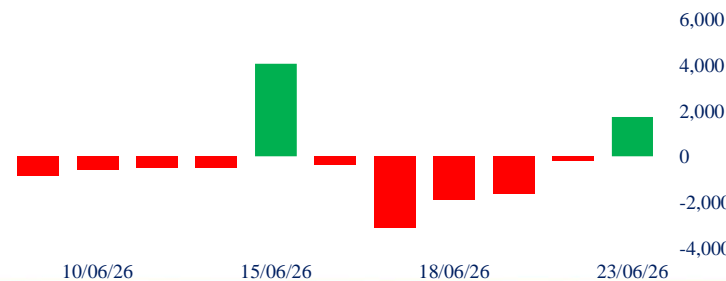
**1) Diễn biến thị trường** Kết phiên giao dịch ngày 23/06/2026, VN-Index tăng 0,6% (+11,13 điểm) lên mức 1.869,04 điểm. Mặc dù chỉ số tăng, thị trường lại ở trạng thái "xanh vỏ đỏ lòng" khi độ rộng thu hẹp đáng kể với 210 mã giảm và chỉ có 99 mã tăng. Sức ép bán lan rộng vào phiên chiều khiến nhóm Midcap giảm 0,63%, trong khi nhóm LargeCap (+0,69%) đóng vai trò chủ chốt để giữ nhịp chỉ số.

**2) Thanh khoản** Dòng tiền ghi nhận sự cải thiện tích cực, đẩy thanh khoản khớp lệnh hai sàn lên mức cao nhất trong 5 tuần. Khối lượng khớp lệnh trên sàn HOSE tăng vọt 56,8%, đạt gần 695 triệu đơn vị. Tuy nhiên, thanh khoản phiên chiều tăng 45,3% so với buổi sáng lại đi kèm với sự suy yếu của mặt bằng giá cổ phiếu, phản ánh áp lực bán chủ động gia tăng.

**3) Các mã ảnh hưởng tới chỉ số** Lực kéo chính của thị trường đến từ VIC khi mã này bất ngờ tăng vọt 4,19% trong phiên ATC, mang về hơn 15 điểm cho VN-Index. Nhóm ngân hàng cũng hỗ trợ đắc lực với LPB kịch trần, TCB (+3,72%) và VPB (+2,12%). Ngược lại, nhóm dầu khí chịu áp lực bán tháo mạnh như BSR (-4,92%), GAS (-3,43%), cùng với các mã bất động sản như NVL (-5,02%) và DXG (-4,23%).

**4) Khối ngoại** Điểm nhấn giao dịch là việc khối ngoại đảo chiều mua ròng khoảng 1,5 ngàn tỷ đồng trên HOSE. Tuy nhiên, dòng tiền này chủ yếu đến từ giao dịch thỏa thuận đột biến mua ròng hơn 2.700 tỷ đồng tại mã VIC vào phiên chiều. Nếu loại trừ giao dịch tại VIC, khối ngoại thực chất vẫn xả ròng trên diện rộng tại các mã như HPG, TCB và MWG.

## Giao dịch nước ngoài 10 phiên HSX



## PHÂN TÍCH KỸ THUẬT

phiên 23/06 "xanh vỏ đỏ lòng" khi VN-Index chốt tại 1,869.04 điểm với nền Shooting Star bóng trên dài. Khối lượng khớp lệnh bùng nổ 694.888 triệu đơn vị biến đây thành phiên phân phối: phe mua cố đẩy giá thốc lên đỉnh 1,886 nhưng hoàn toàn thất bại trước áp lực xả hàng. Về chỉ báo, dù MACD cắt vạch 0 và RSI chạm mốc 60, nhưng quán tính tăng bị bóp méo; biểu đồ nhiệt cho thấy điểm số được giữ lại nhờ các trụ VIC, LPB, TCB và VPB. Ngược lại, độ rộng chìm trong đà giảm diện rộng với loạt mã Bất động sản, Dầu khí đỏ lửa như NVL, DXG hay BSR. Nhịp "cổ rướn" thất bại này cảnh báo nguy cơ bẫy tăng giá (Bull-trap) hướng về mốc 1,700, đòi hỏi nhà đầu tư lập tức ngưng mua đuổi.

## CHIẾN LƯỢC GIAO DỊCH

VN-Index đã vượt 1840 hiện thị trường đang dao động nghiêng về kịch bản 2. Chiến lược phòng thủ vẫn được ưu tiên.

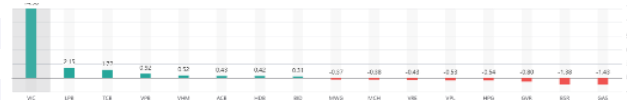
- + Kịch bản 1 (40%): VNIndex quay trở lại vùng 1800 kiểm định trước khi có biến động tiếp theo
- + Kịch bản 2 (60%): Chỉ số hồi phục trên 1860, dòng tiền phân hóa. Chỉ số có phiên rũ quanh 1860 và bật trở lại 1900.



### Tăng giảm nhóm ngành

Ngành	Ngày	Tháng
Dầu khí	-4.21%	-12.06%
Hóa chất	-2.35%	-4.90%
Tài nguyên Cơ bản	-1.20%	-1.55%
Xây dựng và Vật liệu	-1.37%	-1.79%
Hàng & Dịch vụ Công nghiệp	-0.84%	-6.46%
Ô tô và phụ tùng	-0.53%	3.17%
Thực phẩm và đồ uống	-0.53%	-26.15%
Hàng cá nhân & Gia dụng	-0.77%	-0.12%
Y tế	-0.05%	-1.52%
Bán lẻ	-1.77%	-2.47%
Truyền thông	2.84%	11.78%
Du lịch và Giải trí	-1.41%	2.06%
Điện, nước & xăng dầu khí đ	-2.08%	-2.21%
Ngân hàng	1.16%	0.80%
Bảo hiểm	-1.47%	-5.92%
Bất động sản	2.39%	5.57%
Dịch vụ tài chính	-0.64%	0.69%
Công nghệ Thông tin	0.28%	-4.06%

### Top cổ phiếu ảnh hưởng chỉ số



Nguồn: Fireant

### Top NN mua ròng HSX

Mã	Đóng cửa	Thay đổi	KLGD
POW	14.5	0.60 / 4.32%	20,525,526
BID	42.45	0.65 / 1.56%	4,920,584
VIC	219.8	14.30 / 6.96%	3,779,579
PVD	32.15	1.10 / 3.54%	6,587,239
NVL	12.95	0.05 / 0.39%	14,729,170

### Top NN bán ròng HSX

Mã	Đóng cửa	Thay đổi	KLGD
FPT	70.6	-0.90 / -1.26%	9,429,130
VPB	26	0.10 / 0.39%	7,644,700
ACB	22	-0.20 / -0.90%	9,958,504
DXG	13	-0.30 / -2.26%	7,791,325
TCB	30.9	-0.05 / -0.16%	5,994,450

### Giao dịch cổ đông lớn và nội bộ

Mã	Tên	Vị trí	Ngày	Đăng ký	Khối lượng
ITD	Đầu Tư Tánh Linh	---	23/06/2026	Mua	1,000,000
ELC	Trần Hùng Giang	Thành viên Hội đồng Quản trị	23/06/2026	Mua	500,000
TPC	Trần Thị Hoa	Chủ tịch Hội đồng Quản trị	23/06/2026	Bán	936,900
TVB	Ngô Thị Thanh Huyền	---	22/06/2026	Bán	209,200
CTD	Công đoàn Cơ sở Công ty Cổ p ---	---	22/06/2026	Mua	100,000

### TIN TỨC

#### Trong nước

28 bộ ngành, 18 địa phương giải ngân đtc dưới mức bình qu  
Thủ tướng Lê Minh Hưng hội kiến Tổng thống Nga  
Sandbox cho mô hình đô thị đặc biệt  
Ô tô giá rẻ từ Indonesia cấp tập vào Việt Nam

#### Doanh nghiệp

ACV có Chủ tịch mới, T2 Nội Bài đến ngưỡng sinh lời  
NVL lấy ý kiến cổ đông phát hành hơn 1.7 tỷ cp  
WinMart+ cán mốc 5,000 cửa hàng  
ĐHĐCĐ SGN: Đã qua giai đoạn khó khăn, chờ Long Thành đóng góp từ năm 2027

### TIN TỨC

#### Thế giới

NHTW Anh giữ nguyên lãi suất ở mức 3,75%  
Singapore giành lại vị trí nền kinh tế cạnh tranh nhất  
Iran khôi phục gần 90% công suất hóa dầu  
S&P 500 phục hồi mạnh nhờ nhóm chip

#### Hàng hóa

Sáng 19-6, vàng miếng SJC, vàng nhẫn rớt 3,5 triệu đồng  
Vàng thế giới giảm về 4,200 USD khi Fed phát tín hiệu  
Giá dầu gần như đi ngang

### Top 10 khối lượng giao dịch HSX

	Khối lượng giao dịch	Thay đổi	
1	SHB	47,720,104	-0.36%
2	VIX	33,233,600	-0.29%
3	POW	20,525,526	4.32%
4	VND	18,922,697	1.98%
5	TPB	17,764,183	0.31%
6	NVL	14,729,170	0.39%
7	GEX	13,937,052	2.17%
8	VRE	11,537,826	4.60%
9	MSN	11,503,582	-0.69%
10	HPG	11,138,825	0.00%

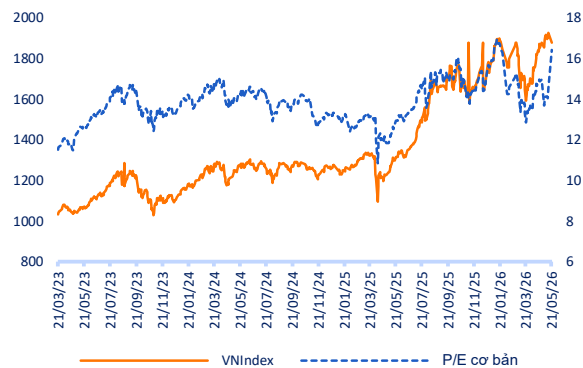
### Giá hàng hóa

	Đóng cửa	Thay đổi	%
Vàng	4144.9	-57.80	-1.38%
Bạc	62.62	-2.96	-4.52%
Đồng	6.19	-0.18	-2.77%
Dầu thô	-0.38	-0.01	-0.68%
Dầu Brent	77.44	-0.46	-0.59%
Khí Tự nhiên	3.251	-0.03	-0.85%
Khí đốt	3.0389	-0.02	-0.59%
Đường	13.83	-0.01	-0.07%
Heo nạc	96.7	-0.03	-0.03%
Cà phê	264.2	-2.80	-1.05%

### Tỷ giá hối đoái

	Thay đổi	Tỷ giá NHNN	
		Mua	Bán
USD/VND	26098	#DIV/0!	USD 23,980 26,398
EUR/VND	29309	#DIV/0!	EUR 27,342 30,220
GBP/VND	33970	#DIV/0!	GBP 31,693 35,030
USD/VND	157.00	#DIV/0!	JPY 148 164
AUD/VND	31742	#DIV/0!	CHF 29,594 32,709

### Định giá thị trường





# LỰC CẦU GIÁ CAO YẾU, THỊ TRƯỜNG NỖ LỰC KÉO TRỤ

Bản tin ngày 23/06/2026

## Danh mục khuyến nghị theo Phân tích kỹ thuật

STT	Mã cổ phiếu	Giá hiện tại	Giá mua	Ngày mua	Giá mục tiêu	Giá cutloss	% Lãi/Lỗ	Trạng thái khuyến nghị
1	HPG	23.55	24.4	12/01/2026	32.5	25.6	-3.5%	NĂM GIỮ
2	HHV	11.45	12.3	07/05/2026	14.5	11.6	-6.9%	NĂM GIỮ
3	MIG	17.85	18.4	29/01/2026	21	18.1	-3.0%	NĂM GIỮ

## Danh mục khuyến nghị theo Phân tích cơ bản

STT	Mã cổ phiếu	Giá hiện tại	Giá mua	Ngày mua	Giá mục tiêu	Giá cutloss	% Lãi/Lỗ	Trạng thái khuyến nghị
1	HPG	23.30	22	08/10/2024	34	25	5.9%	Nắm giữ
2	TCB	32.05	21.85	20/08/2024	38	20.8	46.7%	Nắm giữ
3	CTG	34.00	35	19/09/2024	45	33	-2.9%	Nắm giữ
4	KDH	21.95	29.8	18/10/2024	40	23.5	-26.3%	Nắm giữ
5	STB	71.70	38.3	20/02/2025	50	35.4	87.2%	Nắm giữ
6	SZC	22.55	41.7	21/02/2025	45.8	41.2	-45.9%	Nắm giữ
7	KBC	29.50	29.4	20/02/2025	35	26.7	0.3%	Nắm giữ
8	MWG	76.00	54.1	21/02/2025	75	46	40.5%	Nắm giữ
9	FPT	70.80	123.2	20/02/2025	190	90	-42.5%	Nắm giữ
10	HAH	53.00	53.3	21/02/2025	60	50	-0.6%	Nắm giữ
11	DGC	50.50	106	20/02/2025	116	90.6	-52.4%	Nắm giữ
12	MSH	34.10	40	21/02/2025	63	57	-14.8%	Nắm giữ
13	VCG	19.80	19.2	20/02/2025	27.2	18.9	3.1%	Nắm giữ
14	BCM	52.80	51	05/05/2025	72	42	3.5%	Nắm giữ
15	MSN	71.50	64.8	10/06/2025	84	59	10.3%	Nắm giữ
16	VPB	26.55	20.15	10/07/2025	24	17.5	31.8%	Nắm giữ



# LỰC CẦU GIÁ CAO YẾU, THỊ TRƯỜNG NÔ LỰC KÉO TRỤ

Bản tin ngày 23/06/2026

## Danh mục đã khuyến nghị theo Phân tích kỹ thuật

STT	Mã cổ phiếu	Giá bán	Giá mua	Ngày bán	Giá mục tiêu	Giá cutloss	% Lãi/Lỗ	Trạng thái khuyến nghị
-----	-------------	---------	---------	----------	--------------	-------------	----------	------------------------

## Danh mục đã khuyến nghị theo Phân tích cơ bản

STT	Mã cổ phiếu	Giá bán	Giá mua	Ngày bán	Giá mục tiêu	Giá cutloss	% Lãi/Lỗ	Trạng thái khuyến nghị
-----	-------------	---------	---------	----------	--------------	-------------	----------	------------------------

**HỆ THỐNG KHUYẾN NGHỊ**

Hệ thống khuyến nghị của VFS được xây dựng dựa trên sự chênh lệch giữa giá cổ phiếu thị trường tại thời điểm đánh giá và giá mục tiêu 12 tháng

Hệ thống khuyến nghị	Diễn giải
MUA	Nếu giá mục tiêu cao hơn giá thị trường từ 15% trở lên
THEO DÕI	Nếu giá mục tiêu cao hơn giá thị trường từ 5 – 15%
NẮM GIỮ	Nếu giá mục tiêu cao hơn giá thị trường không quá 5%
BÁN	Nếu giá mục tiêu thấp hơn giá thị trường tối thiểu 5%

**© CÔNG TY CỔ PHẦN CHỨNG KHOÁN NHẤT VIỆT (VFS)****Hội sở Hồ Chí Minh**

Lầu 1 117 - 119 - 121 Nguyễn Du P, Bến Thành Q, 1 Thành phố HCM

Điện thoại: (84-8) 62556586 Fax: (84-8) 62556580

Website: [www.vfs.com.vn](http://www.vfs.com.vn)

**Chi nhánh Hà Nội**

Tầng 5, Số 37 Bà Triệu, Phường Hàng Bài, Quận Hoàn Kiếm, Thành phố Hà Nội.

Điện thoại: (84-4) 39288222 Fax: (84-4) 39338222

Tuyên bố miễn trách nhiệm: Bản quyền thuộc về Công ty CP Chứng khoán Nhất Việt (VFS). Những thông tin sử dụng trong báo cáo được thu thập từ những nguồn đáng tin cậy và VFS không chịu trách nhiệm về tính chính xác của chúng. Quan điểm thể hiện trong báo cáo này là của (các) tác giả và không nhất thiết liên hệ với quan điểm chính thức của VFS. Không một thông tin cũng như ý kiến nào được viết ra nhằm mục đích quảng cáo hay khuyến nghị mua/bán bất kỳ chứng khoán nào. Báo cáo này không được phép sao chép tái bản bởi bất kỳ cá nhân hoặc tổ chức nào khi chưa được phép của VFS.

**THÔNG TIN LIÊN HỆ**

Nguyễn Minh Hoàng	Giám đốc phòng phân tích <a href="mailto:hoang.nguyenminh@vfs.com.vn">hoang.nguyenminh@vfs.com.vn</a>
Nguyễn Hoàng Long	Chuyên viên phân tích <a href="mailto:long.nguyen@vfs.com.vn">long.nguyen@vfs.com.vn</a>
Nguyễn Thị Mai	Chuyên viên phân tích <a href="mailto:mai.nguyen@vfs.com.vn">mai.nguyen@vfs.com.vn</a>
Nghiêm Bảo Nam	Chuyên viên phân tích <a href="mailto:nam.nghiem@vfs.com.vn">nam.nghiem@vfs.com.vn</a>
Lê Thị Ngọc	Chuyên viên phân tích <a href="mailto:ngoc.le@vfs.com.vn">ngoc.le@vfs.com.vn</a>
Giang Việt Hoàng	Chuyên viên phân tích <a href="mailto:hoang.giang@vfs.com.vn">hoang.giang@vfs.com.vn</a>