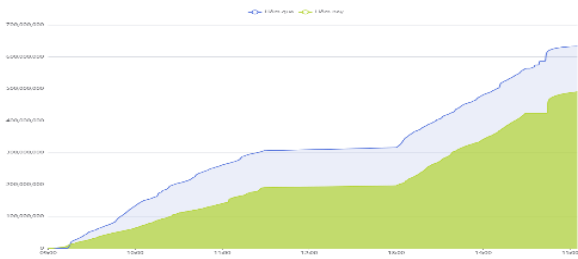


THÔNG KÊ THỊ TRƯỜNG

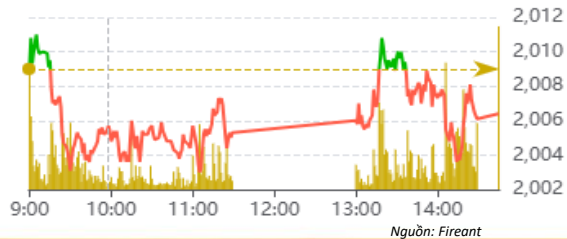
	HSX	HNX
Giá đóng cửa	1,863.07	319.44
Thay đổi	-14.95	1.20
Thay đổi %	-0.80%	0.38%
KLGD (Triệu CP)	490.6	44.9
GTGD (Tỷ)	16,114	616
Độ rộng thị trường		
CP tăng giá	108	49
CP giảm giá	192	75
CP tham chiếu	58	46
P/E	13.75	1.75
P/B	2.12	2.12

Thanh khoản HSX



Chỉ số phái sinh

Phái sinh	Đóng cửa	Thay đổi	Basis	OI
VN30	2,004.6	-5.53	647.62	54,573
VN30F1M	1,357.0	+1,5		



Nguồn: Fireant

XU HƯỚNG DÒNG TIỀN

1. Diễn biến thị trường

Kết phiên ngày 25/06/2026, VN-Index đóng cửa giảm 0,8% (mất 14,95 điểm), kiểm định lại đường SMA 50 nhưng vẫn giữ vững ngưỡng Middle của dải Bollinger Bands. Rủi VN30 tiếp đà suy yếu, giảm 0,28%. Độ rộng trên sàn HoSE nghiêng hẳn về sắc đỏ với 177 mã giảm và 119 mã tăng. HNX-Index diễn biến giằng co phản ánh tâm lý cực kỳ kém.

2. Thanh khoản

Áp lực bán chủ động gia tăng vô cùng mạnh mẽ vào buổi chiều khiến dòng tiền tập trung nhiều ở chiều giảm giá. Thanh khoản riêng nhóm VN30 phiên chiều tăng vọt 53% so với sáng. Đáng chú ý, 74 cổ phiếu giảm sâu nhất chiếm tới 34,6% tổng giá trị khớp lệnh toàn sàn HoSE, xác nhận hoạt động xả hàng quyết liệt.

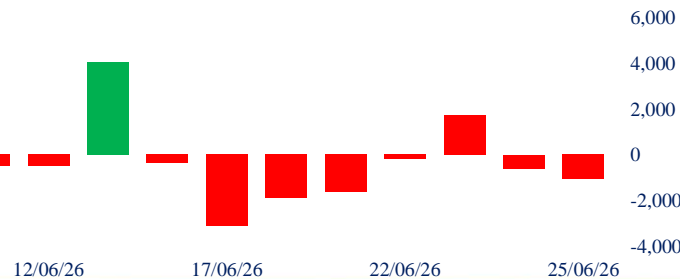
3. Các mã ảnh hưởng

Sức ép lớn nhất đè nặng lên chỉ số đến từ bộ đôi VIC (giảm 2,39%) và VHM (giảm 1,94%). Lực đỡ cuối phiên hoàn toàn bị triệt tiêu bởi sự suy yếu của loạt trụ cột quan trọng như VCB, BID, CTG, BSR và GAS. Điểm sáng hiếm hoi thuộc về TCB (tăng 2,77%), cùng sự hỗ trợ nhẹ của STB, POW.

4. Khối ngoại

Giao dịch khối ngoại vô cùng tiêu cực khi xả ròng hơn ngàn tỷ đồng, mức cao nhất từ đầu tuần. Dòng vốn tháo chạy quyết liệt khỏi VHM, CTG,

Giao dịch nước ngoài 10 phiên HSX



PHÂN TÍCH KỸ THUẬT

VN-Index hình thành nền đỡ có bóng dưới khi lùi về kiểm định đường SMA 50 ngày. Áp lực bán chủ động dâng cao vào buổi chiều khiến nhóm 74 mã giảm sâu chiếm tới 34,6% thanh khoản sàn HoSE, xác nhận phe bán đang làm chủ cục diện. Dù khối lượng giao dịch chung chỉ đạt hơn 400 triệu đơn vị, sự vắng bóng của lực cầu đỡ giá đang đe dọa trực tiếp đến cấu trúc xu hướng ngắn hạn. Bù lại, chỉ báo MACD (7.80) tiếp tục hướng lên cùng RSI neo ở mức 56,89 giúp duy trì hy vọng tích lũy cho xu hướng trung hạn. Độ rộng thị trường vô cùng tiêu cực với 177 mã giảm lấn lướt 119 mã tăng, cộng hưởng cùng đà xả ròng 1.073,9 tỷ đồng của khối ngoại, tập trung tháo chạy tại các trụ VHM, CTG, FPT, BSR và VIC.

CHIẾN LƯỢC GIAO DỊCH

VN-Index đã vượt 1840 hiện thị trường đang dao động nghiêng về kịch bản 2. Chiến lược phòng thủ vẫn được ưu tiên.

- + Kịch bản 1 (40%): VNIndex quay trở lại vùng 1800 kiểm định trước khi có biến động tiếp theo
- + Kịch bản 2 (60%): Chỉ số hồi phục trên 1860, dòng tiền phân hóa. Chỉ số có phiên rũ quanh 1860 và bật trở lại 1900.



Tăng giảm nhóm ngành

Ngành	Ngày	Tháng
Dầu khí	-2.92%	0.00%
Hóa chất	-1.65%	0.00%
Tài nguyên Cơ bản	-0.36%	0.00%
Xây dựng và Vật liệu	-0.15%	0.00%
Hàng & Dịch vụ Công nghiệp	-1.39%	0.00%
Ô tô và phụ tùng	-0.60%	0.00%
Thực phẩm và đồ uống	0.25%	0.00%
Hàng cá nhân & Gia dụng	-1.16%	0.00%
Y tế	0.16%	0.00%
Bán lẻ	-0.68%	0.00%
Truyền thông	5.36%	0.00%
Du lịch và Giải trí	-0.05%	0.00%
Điện, nước & xăng dầu khí đ	-0.86%	0.00%
Ngân hàng	0.19%	0.00%
Bảo hiểm	-0.66%	0.00%
Bất động sản	-2.08%	0.00%
Dịch vụ tài chính	0.13%	0.00%
Công nghệ Thông tin	0.25%	0.00%

Top cổ phiếu ảnh hưởng chỉ số



Nguồn: Fireant

Top NN mua ròng HSX

Mã	Đóng cửa	Thay đổi	KLGD
LPB	56	0.50 / 0.90%	12,744,100
POW	14.5	0.40 / 2.84%	22,141,900
BMP	151	2.90 / 1.96%	323,300
VRE	29.6	-0.70 / -2.31%	4,978,900
OCB	12.7	0.35 / 2.83%	11,518,360

Top NN bán ròng HSX

Mã	Đóng cửa	Thay đổi	KLGD
VHM	156.5	-3.10 / -1.94%	5,204,200
CTG	33.5	-0.40 / -1.18%	11,647,100
FPT	71	0.20 / 0.28%	7,757,400
BSR	24.6	-0.95 / -3.72%	8,790,200
VIC	225	-5.50 / -2.39%	11,202,934

Giao dịch cổ đông lớn và nội bộ

Mã	Tên	Vị trí	Ngày	Đăng ký	Khối lượng
FUEDCM	Quản Lý Quỹ Dragon Capital	---	24/06/2026	Bán	3,800,000
TTA	Nguyễn Thị Ngọc	Chủ tịch Hội đồng Quản trị	24/06/2026	Bán	4,577,073
VCI	Bùi Vũ Hoàng Tuyên	---	24/06/2026	Mua	50,000
VCI	Đoàn Minh Thiện	---	24/06/2026	Mua	250,000
FUEVFI	Dragon Capital Markets Limited	---	24/06/2026	Bán	2,750,000

TIN TỨC

Trong nước

28 bộ ngành, 18 địa phương giải ngân đtc dưới mức bình quân
 Thủ tướng Lê Minh Hưng hội kiến Tổng thống Nga
 Sandbox cho mô hình đô thị đặc biệt
 Ô tô giá rẻ từ Indonesia cấp tập vào Việt Nam

Doanh nghiệp

ACV có Chủ tịch mới, T2 Nội Bài đến ngưỡng sinh lời
 NVL lấy ý kiến cổ đông phát hành hơn 1.7 tỷ cp
 WinMart+ cán mốc 5,000 cửa hàng
 ĐHĐCĐ SGN: Đã qua giai đoạn khó khăn, chờ Long Thành đóng góp từ năm 2027

TIN TỨC

Thế giới

NHTW Anh giữ nguyên lãi suất ở mức 3,75%
 Singapore giành lại vị trí nền kinh tế cạnh tranh nhất
 Iran khôi phục gần 90% công suất hóa dầu
 S&P 500 phục hồi mạnh nhờ nhóm chip

Hàng hóa

Sáng 19-6, vàng miếng SJC, vàng nhẫn rớt 3,5 triệu đồng
 Vàng thế giới giảm về 4,200 USD khi Fed phát tín hiệu
 Giá dầu gần như đi ngang

Top 10 khối lượng giao dịch HSX

	Khối lượng giao dịch	Thay đổi
1	SHB	38,261,040
2	VIX	28,401,825
3	TCB	24,923,800
4	POW	22,141,900
5	MSB	15,214,200
6	LPB	12,744,100
7	ACB	12,411,553
8	CTG	11,647,100
9	OCB	11,518,360
10	VND	11,408,500

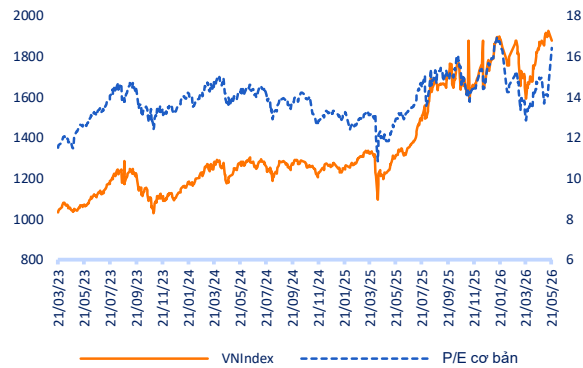
Giá hàng hóa

	Đóng cửa	Thay đổi	%
Vàng	4009.3	0.50	0.01%
Bạc	57.61	-0.48	-0.82%
Đồng	6.09	0.08	1.36%
Dầu thô	-0.91	-0.01	-0.68%
Dầu Brent	72.93	-0.94	-1.27%
Khí Tự nhiên	3.328	0.07	2.05%
Khí đốt	3.0892	-0.02	-0.72%
Đường	13.28	-0.14	-1.04%
Heo nạc	96.57	-0.65	-0.67%
Cà phê	267.95	4.10	1.55%

Tỷ giá hối đoái

	Thay đổi	Tỷ giá NHNN	
		Mua	Bán
USD/VND	26106	#DIV/0!	USD 23,988 26,406
EUR/VND	29133	#DIV/0!	EUR 27,196 30,059
GBP/VND	33769	#DIV/0!	GBP 31,535 34,854
USD/VND	157.00	#DIV/0!	JPY 148 164
AUD/VND	31597	#DIV/0!	CHF 29,488 32,592

Định giá thị trường





SẮC ĐỎ CHỦ ĐẠO, DÒNG TIỀN THẬN TRỌNG

Bản tin ngày 25/06/2026

Danh mục khuyến nghị theo Phân tích kỹ thuật

STT	Mã cổ phiếu	Giá hiện tại	Giá mua	Ngày mua	Giá mục tiêu	Giá cutloss	% Lãi/Lỗ	Trạng thái khuyến nghị
1	HPG	23.55	24.4	12/01/2026	32.5	25.6	-3.5%	NĂM GIỮ
2	HHV	11.45	12.3	07/05/2026	14.5	11.6	-6.9%	NĂM GIỮ
3	MIG	17.85	18.4	29/01/2026	21	18.1	-3.0%	NĂM GIỮ

Danh mục khuyến nghị theo Phân tích cơ bản

STT	Mã cổ phiếu	Giá hiện tại	Giá mua	Ngày mua	Giá mục tiêu	Giá cutloss	% Lãi/Lỗ	Trạng thái khuyến nghị
1	HPG	23.40	22	08/10/2024	34	25	6.4%	Nắm giữ
2	TCB	33.40	21.85	20/08/2024	38	20.8	52.9%	Nắm giữ
3	CTG	33.50	35	19/09/2024	45	33	-4.3%	Nắm giữ
4	KDH	21.75	29.8	18/10/2024	40	23.5	-27.0%	Nắm giữ
5	STB	72.20	38.3	20/02/2025	50	35.4	88.5%	Nắm giữ
6	SZC	22.35	41.7	21/02/2025	45.8	41.2	-46.4%	Nắm giữ
7	KBC	29.30	29.4	20/02/2025	35	26.7	-0.3%	Nắm giữ
8	MWG	77.20	54.1	21/02/2025	75	46	42.7%	Nắm giữ
9	FPT	71.00	123.2	20/02/2025	190	90	-42.4%	Nắm giữ
10	HAH	52.50	53.3	21/02/2025	60	50	-1.5%	Nắm giữ
11	DGC	48.75	106	20/02/2025	116	90.6	-54.0%	Nắm giữ
12	MSH	34.10	40	21/02/2025	63	57	-14.8%	Nắm giữ
13	VCG	19.60	19.2	20/02/2025	27.2	18.9	2.1%	Nắm giữ
14	BCM	52.60	51	05/05/2025	72	42	3.1%	Nắm giữ
15	MSN	71.50	64.8	10/06/2025	84	59	10.3%	Nắm giữ
16	VPB	26.70	20.15	10/07/2025	24	17.5	32.5%	Nắm giữ

SẮC ĐỎ CHỦ ĐẠO, DÒNG TIỀN THẬN TRỌNG



Bản tin ngày 25/06/2026

Danh mục đã khuyến nghị theo Phân tích kỹ thuật

STT	Mã cổ phiếu	Giá bán	Giá mua	Ngày bán	Giá mục tiêu	Giá cutloss	% Lãi/Lỗ	Trạng thái khuyến nghị
-----	-------------	---------	---------	----------	--------------	-------------	----------	------------------------

Danh mục đã khuyến nghị theo Phân tích cơ bản

STT	Mã cổ phiếu	Giá bán	Giá mua	Ngày bán	Giá mục tiêu	Giá cutloss	% Lãi/Lỗ	Trạng thái khuyến nghị
-----	-------------	---------	---------	----------	--------------	-------------	----------	------------------------

HỆ THỐNG KHUYẾN NGHỊ

Hệ thống khuyến nghị của VFS được xây dựng dựa trên sự chênh lệch giữa giá cổ phiếu thị trường tại thời điểm đánh giá và giá mục tiêu 12 tháng

Hệ thống khuyến nghị	Diễn giải
MUA	Nếu giá mục tiêu cao hơn giá thị trường từ 15% trở lên
THEO DÕI	Nếu giá mục tiêu cao hơn giá thị trường từ 5 – 15%
NẮM GIỮ	Nếu giá mục tiêu cao hơn giá thị trường không quá 5%
BÁN	Nếu giá mục tiêu thấp hơn giá thị trường tối thiểu 5%

© CÔNG TY CỔ PHẦN CHỨNG KHOÁN NHẤT VIỆT (VFS)**Hội sở Hồ Chí Minh**

Lầu 1 117 - 119 - 121 Nguyễn Du P, Bến Thành Q, 1 Thành phố HCM

Điện thoại: (84-8) 62556586 Fax: (84-8) 62556580

Website: www.vfs.com.vn

Chi nhánh Hà Nội

Tầng 5, Số 37 Bà Triệu, Phường Hàng Bài, Quận Hoàn Kiếm, Thành phố Hà Nội.

Điện thoại: (84-4) 39288222 Fax: (84-4) 39338222

Tuyên bố miễn trách nhiệm: Bản quyền thuộc về Công ty CP Chứng khoán Nhất Việt (VFS). Những thông tin sử dụng trong báo cáo được thu thập từ những nguồn đáng tin cậy và VFS không chịu trách nhiệm về tính chính xác của chúng. Quan điểm thể hiện trong báo cáo này là của (các) tác giả và không nhất thiết liên hệ với quan điểm chính thức của VFS. Không một thông tin cũng như ý kiến nào được viết ra nhằm mục đích quảng cáo hay khuyến nghị mua/bán bất kỳ chứng khoán nào. Báo cáo này không được phép sao chép tái bản bởi bất kỳ cá nhân hoặc tổ chức nào khi chưa được phép của VFS.

THÔNG TIN LIÊN HỆ

Nguyễn Minh Hoàng	Giám đốc phòng phân tích hoang.nguyenminh@vfs.com.vn
Nguyễn Hoàng Long	Chuyên viên phân tích long.nguyen@vfs.com.vn
Nguyễn Thị Mai	Chuyên viên phân tích mai.nguyen@vfs.com.vn
Nghiêm Bảo Nam	Chuyên viên phân tích nam.nghiem@vfs.com.vn
Lê Thị Ngọc	Chuyên viên phân tích ngoc.le@vfs.com.vn
Giang Việt Hoàng	Chuyên viên phân tích hoang.giang@vfs.com.vn