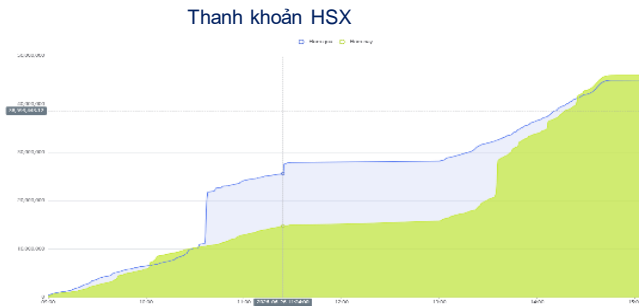


THÔNG KÊ THỊ TRƯỜNG

	HSX	HNX
Giá đóng cửa	1,863.07	319.44
Thay đổi	-14.95	1.20
Thay đổi %	-0.80%	0.38%
KLGD (Triệu CP)	490.6	44.9
GTGD (Tỷ)	16,114	616
Độ rộng thị trường		
CP tăng giá	128	61
CP giảm giá	198	74
CP tham chiếu	42	59
P/E	13.75	1.75
P/B	2.12	2.12



Chỉ số phái sinh

Phái sinh	Đóng cửa	Thay đổi	Basis	OI
VN30	2,004.6	-5.53	647.62	54,573
VN30FIM	1,357.0	+1,5		



Nguồn: Fireant

XU HƯỚNG DÒNG TIỀN

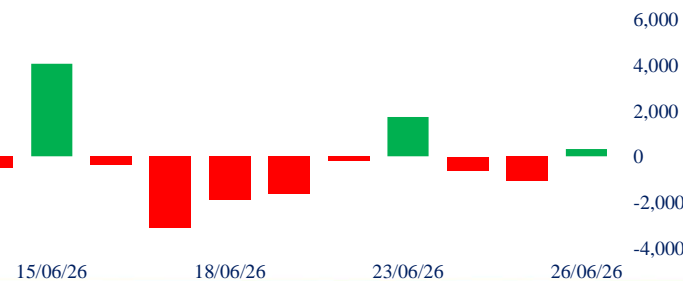
VN-Index phiên 26/06/2026 đảo chiều tăng nhẹ 8,84 điểm (+0,47%) lên 1.871,91 điểm nhờ lực kéo cuối ngày. Ngược lại, HNX-Index giảm 1,61 điểm (-0,5%) xuống 317,83 điểm. Sắc đỏ áp đảo toàn thị trường với 412 mã giảm và 325 mã tăng. Thanh khoản khớp lệnh sàn HoSE tiếp tục cạn kiệt, sụt giảm sâu xuống mức hơn 12.252 tỷ đồng, phản ánh trạng thái thận trọng cao độ của cả bên mua lẫn bán trong bối cảnh thiếu vắng thông tin hỗ trợ.

Bộ đôi bất động sản VHM (+3,51%) và VIC (+1,33%) nỗ lực gánh chỉ số khi trực tiếp mang về gần 10 điểm tăng cho VN-Index. Rổ VN30 phân hóa với 17 mã tăng/11 mã giảm, ghi nhận sắc xanh tại SSB (+5,92%), STB (+2,08%) và MWG (+1,68%). Ngược lại, áp lực đè nặng từ LPB khi lao dốc 5,36% ngay sau phiên vượt đỉnh lịch sử. Đà sụt giảm diện rộng còn xuất hiện ở GVR (-3,02%) và nhóm dầu khí như BSR (-1,42%), PLX (-1,21%).

Dòng tiền hoạt động rất yếu khiến mặt bằng thanh khoản HoSE tuần này giảm 12% so với tuần trước, đánh dấu tuần thứ 5 liên tiếp xa rời mốc 20.000 tỷ đồng. Giao dịch chủ yếu tập trung cục bộ tại VHM (1.680,8 tỷ) và VIC (579,8 tỷ), chiếm tới 28,9% rổ VN30. Điểm sáng lớn là khối ngoại quay lại mua ròng mạnh hơn 332 tỷ đồng trên HoSE, dồn dập vào VHM (+379,28 tỷ) và VIC (+119,9 tỷ), dù vẫn bán ròng nhẹ 15,33 tỷ đồng trên sàn HNX.

Thị trường khép lại tuần giao dịch bằng một phiên "xanh vỏ đỏ lòng" khi điểm số phục hồi hoàn toàn dựa vào sự đơn độc của các siêu trụ. Hiện tượng thiếu cầu chỉ phối khiến số mã giảm giá áp đảo, trong khi các mã tăng hầu hết đều có thanh khoản rất kém. Nhà đầu tư nên duy trì trạng thái phòng thủ, kiên nhẫn quan sát và tránh tâm lý mua đuổi trong các nhịp kéo trụ mang tính kỹ thuật này.

Giao dịch nước ngoài 10 phiên HSX



PHÂN TÍCH KỸ THUẬT

VN-Index hình thành nền xanh thân đặc, đóng cửa cao nhất phiên và tăng 8,84 điểm. Thanh khoản tiếp tục duy trì mức thấp so với trung bình 20 phiên và phiên liền trước, giá trị giao dịch khớp lệnh chỉ đạt 12,3 ngàn tỷ sau khi loại trừ giao dịch thỏa thuận. Độ rộng thị trường nghiêng về sắc đỏ, không có nhóm ngành nào giảm quá mạnh cho thấy sự thận trọng của dòng tiền khi xu hướng chưa rõ ràng.

Chốt tuần VN-Index hình thành nền xanh tăng 2,6% với thanh khoản thấp hơn tuần liền trước cho thấy xu hướng sideway được tiếp tục, dòng tiền chưa sẵn sàng tham gia khi chỉ số ở vùng giá trên cao.

CHIẾN LƯỢC GIAO DỊCH

VN-Index đã vượt 1840 hiện thị trường đang dao động nghiêng về kịch bản 2. Chiến lược phòng thủ vẫn được ưu tiên.

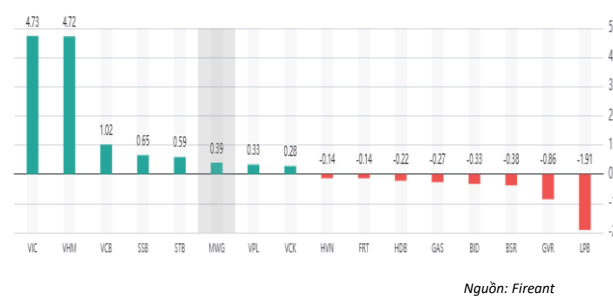
- + Kịch bản 1 (40%): VNIndex quay trở lại vùng 1800 kiểm định trước khi có biến động tiếp theo
- + Kịch bản 2 (60%): Chỉ số hồi phục trên 1860, dòng tiền phân hóa. Chỉ số có phiên rũ quanh 1860 và bật trở lại 1900.



Tăng giảm nhóm ngành

Ngành	Ngày	Tháng
Dầu khí	-2.92%	0.00%
Hóa chất	-1.65%	0.00%
Tài nguyên Cơ bản	-0.36%	0.00%
Xây dựng và Vật liệu	-0.15%	0.00%
Hàng & Dịch vụ Công nghiệp	-1.39%	0.00%
Ô tô và phụ tùng	-0.60%	0.00%
Thực phẩm và đồ uống	0.25%	0.00%
Hàng cá nhân & Gia dụng	-1.16%	0.00%
Y tế	0.16%	0.00%
Bán lẻ	-0.68%	0.00%
Truyền thông	5.36%	0.00%
Du lịch và Giải trí	-0.05%	0.00%
Điện, nước & xăng dầu khí đ	-0.86%	0.00%
Ngân hàng	0.19%	0.00%
Bảo hiểm	-0.66%	0.00%
Bất động sản	-2.08%	0.00%
Dịch vụ tài chính	0.13%	0.00%
Công nghệ Thông tin	0.25%	0.00%

Top cổ phiếu ảnh hưởng chỉ số



Top NN mua ròng HSX

Mã	Đóng cửa	Thay đổi	KLGD
LPB	56	0.50 / 0.90%	12,744,100
POW	14.5	0.40 / 2.84%	22,141,900
BMP	151	2.90 / 1.96%	323,300
VRE	29.6	-0.70 / -2.31%	4,978,900
OCB	12.7	0.35 / 2.83%	11,518,360

Top NN bán ròng HSX

Mã	Đóng cửa	Thay đổi	KLGD
VHM	156.5	-3.10 / -1.94%	5,204,200
CTG	33.5	-0.40 / -1.18%	11,647,100
FPT	71	0.20 / 0.28%	7,757,400
BSR	24.6	-0.95 / -3.72%	8,790,200
VIC	225	-5.50 / -2.39%	11,202,934

Giao dịch cổ đông lớn và nội bộ

Mã	Tên	Vị trí	Ngày	Đăng ký	Khối lượng
FUEDCM	Quản Lý Quỹ Dragon Capital	---	24/06/2026	Bán	3,800,000
TTA	Nguyễn Thị Ngọc	Chủ tịch Hội đồng Quản trị	24/06/2026	Bán	4,577,073
VCI	Bùi Vũ Hoàng Tuyên	---	24/06/2026	Mua	50,000
VCI	Đoàn Minh Thiện	---	24/06/2026	Mua	250,000
FUEVFM	Dragon Capital Markets Limited	---	24/06/2026	Bán	2,750,000

TIN TỨC

Trong nước

- Sắp giảm lãi mua nhà ở xã hội cho người dưới 35 tuổi
- TPHCM trước mục tiêu tăng trưởng 10.2%
- Hệ thống chính trị sẽ dùng chung 79 nền tảng số
- AI: Hạ tầng mới của quyền lực quốc gia

Doanh nghiệp

- ABBank dự kiến trả cổ tức bằng cổ phiếu tỷ lệ 15%
- HBC tính lập Hoa Binh Invest Holdings
- KDH muốn làm khu Mả Lang và chợ Gà - Gao
- Văn Phú tái tục hạn mức tín dụng 200 tỷ tại Ngân hàng Indovina

TIN TỨC

Thế giới

- OPEC lung lay khi Iraq dọa rời khối
- Chứng khoán châu Á đổ lửa, Kospi lao dốc 6%
- Thỏa thuận thương mại EU-Mỹ có hiệu lực trước hạn
- USD lên cao nhất 13 tháng nhờ kỳ vọng Fed tăng lãi suất

Hàng hóa

- Dầu tăng 2% khi Iran tấn công tàu gần eo biển Hormuz
- Giá vàng SJC giao dịch ở ngưỡng 146,8 triệu đồng
- Vàng thế giới đảo chiều tăng sau dữ liệu lạm phát Mỹ

Top 10 khối lượng giao dịch HSX

	Khối lượng giao dịch	Thay đổi
1	SHB	38,261,040
2	VIX	28,401,825
3	TCB	24,923,800
4	POW	22,141,900
5	MSB	15,214,200
6	LPB	12,744,100
7	ACB	12,411,553
8	CTG	11,647,100
9	OCB	11,518,360
10	VND	11,408,500

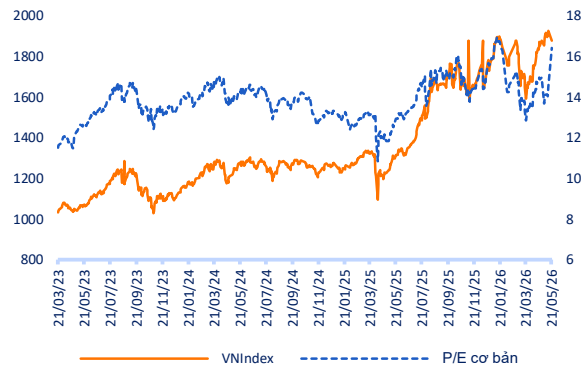
Giá hàng hóa

	Đóng cửa	Thay đổi	%
Vàng	4065.1	17.50	0.43%
Bạc	58.78	-0.02	-0.03%
Đồng	6.13	0.00	-0.08%
Dầu thô	-2.73	-0.04	-0.68%
Dầu Brent	72.79	-2.71	-3.59%
Khí Tự nhiên	3.338	0.04	1.31%
Khí đốt	3.1064	-0.10	-3.20%
Đường	14.12	0.02	0.14%
Heo nạc	96.65	-0.05	-0.05%
Cà phê	274	-2.40	-0.87%

Tỷ giá hối đoái

	Thay đổi	Tỷ giá NHNN	
		Mua	Bán
USD/VND	26106	#DIV/0!	USD 23,988 26,406
EUR/VND	29133	#DIV/0!	EUR 27,196 30,059
GBP/VND	33769	#DIV/0!	GBP 31,535 34,854
USD/VND	157.00	#DIV/0!	JPY 148 164
AUD/VND	31597	#DIV/0!	CHF 29,488 32,592

Định giá thị trường





VN-INDEX PHỤC HỒI, KHỐI NGOẠI TRỞ LẠI MUA RÒNG

Bản tin ngày 26/06/2026

Danh mục khuyến nghị theo Phân tích kỹ thuật

STT	Mã cổ phiếu	Giá hiện tại	Giá mua	Ngày mua	Giá mục tiêu	Giá cutloss	% Lãi/Lỗ	Trạng thái khuyến nghị
1	HPG	23.55	24.4	12/01/2026	32.5	25.6	-3.5%	NĂM GIỮ
2	HHV	11.45	12.3	07/05/2026	14.5	11.6	-6.9%	NĂM GIỮ
3	MIG	17.85	18.4	29/01/2026	21	18.1	-3.0%	NĂM GIỮ

Danh mục khuyến nghị theo Phân tích cơ bản

STT	Mã cổ phiếu	Giá hiện tại	Giá mua	Ngày mua	Giá mục tiêu	Giá cutloss	% Lãi/Lỗ	Trạng thái khuyến nghị
1	HPG	23.40	22	08/10/2024	34	25	6.4%	Nắm giữ
2	TCB	33.40	21.85	20/08/2024	38	20.8	52.9%	Nắm giữ
3	CTG	33.50	35	19/09/2024	45	33	-4.3%	Nắm giữ
4	KDH	21.75	29.8	18/10/2024	40	23.5	-27.0%	Nắm giữ
5	STB	72.20	38.3	20/02/2025	50	35.4	88.5%	Nắm giữ
6	SZC	22.35	41.7	21/02/2025	45.8	41.2	-46.4%	Nắm giữ
7	KBC	29.30	29.4	20/02/2025	35	26.7	-0.3%	Nắm giữ
8	MWG	77.20	54.1	21/02/2025	75	46	42.7%	Nắm giữ
9	FPT	71.00	123.2	20/02/2025	190	90	-42.4%	Nắm giữ
10	HAH	52.50	53.3	21/02/2025	60	50	-1.5%	Nắm giữ
11	DGC	48.75	106	20/02/2025	116	90.6	-54.0%	Nắm giữ
12	MSH	34.10	40	21/02/2025	63	57	-14.8%	Nắm giữ
13	VCG	19.60	19.2	20/02/2025	27.2	18.9	2.1%	Nắm giữ
14	BCM	52.60	51	05/05/2025	72	42	3.1%	Nắm giữ
15	MSN	71.50	64.8	10/06/2025	84	59	10.3%	Nắm giữ
16	VPB	26.70	20.15	10/07/2025	24	17.5	32.5%	Nắm giữ

VN-INDEX PHỤC HỒI, KHỐI NGOẠI TRỞ LẠI MUA RÒNG



Bản tin ngày 26/06/2026

Danh mục đã khuyến nghị theo Phân tích kỹ thuật

STT	Mã cổ phiếu	Giá bán	Giá mua	Ngày bán	Giá mục tiêu	Giá cutloss	% Lãi/Lỗ	Trạng thái khuyến nghị
-----	-------------	---------	---------	----------	--------------	-------------	----------	------------------------

Danh mục đã khuyến nghị theo Phân tích cơ bản

STT	Mã cổ phiếu	Giá bán	Giá mua	Ngày bán	Giá mục tiêu	Giá cutloss	% Lãi/Lỗ	Trạng thái khuyến nghị
-----	-------------	---------	---------	----------	--------------	-------------	----------	------------------------

HỆ THỐNG KHUYẾN NGHỊ

Hệ thống khuyến nghị của VFS được xây dựng dựa trên sự chênh lệch giữa giá cổ phiếu thị trường tại thời điểm đánh giá và giá mục tiêu 12 tháng

Hệ thống khuyến nghị	Diễn giải
MUA	Nếu giá mục tiêu cao hơn giá thị trường từ 15% trở lên
THEO DÕI	Nếu giá mục tiêu cao hơn giá thị trường từ 5 – 15%
NẮM GIỮ	Nếu giá mục tiêu cao hơn giá thị trường không quá 5%
BÁN	Nếu giá mục tiêu thấp hơn giá thị trường tối thiểu 5%

© CÔNG TY CỔ PHẦN CHỨNG KHOÁN NHẤT VIỆT (VFS)**Hội sở Hồ Chí Minh**

Lầu 1 117 - 119 - 121 Nguyễn Du P, Bến Thành Q, 1 Thành phố HCM

Điện thoại: (84-8) 62556586 Fax: (84-8) 62556580

Website: www.vfs.com.vn

Chi nhánh Hà Nội

Tầng 5, Số 37 Bà Triệu, Phường Hàng Bài, Quận Hoàn Kiếm, Thành phố Hà Nội.

Điện thoại: (84-4) 39288222 Fax: (84-4) 39338222

Tuyên bố miễn trách nhiệm: Bản quyền thuộc về Công ty CP Chứng khoán Nhất Việt (VFS). Những thông tin sử dụng trong báo cáo được thu thập từ những nguồn đáng tin cậy và VFS không chịu trách nhiệm về tính chính xác của chúng. Quan điểm thể hiện trong báo cáo này là của (các) tác giả và không nhất thiết liên hệ với quan điểm chính thức của VFS. Không một thông tin cũng như ý kiến nào được viết ra nhằm mục đích quảng cáo hay khuyến nghị mua/bán bất kỳ chứng khoán nào. Báo cáo này không được phép sao chép tái bản bởi bất kỳ cá nhân hoặc tổ chức nào khi chưa được phép của VFS.

THÔNG TIN LIÊN HỆ

Nguyễn Minh Hoàng	Giám đốc phòng phân tích hoang.nguyenminh@vfs.com.vn
Nguyễn Hoàng Long	Chuyên viên phân tích long.nguyen@vfs.com.vn
Nguyễn Thị Mai	Chuyên viên phân tích mai.nguyen@vfs.com.vn
Nghiêm Bảo Nam	Chuyên viên phân tích nam.nghiem@vfs.com.vn
Lê Thị Ngọc	Chuyên viên phân tích ngoc.le@vfs.com.vn
Giang Việt Hoàng	Chuyên viên phân tích hoang.giang@vfs.com.vn