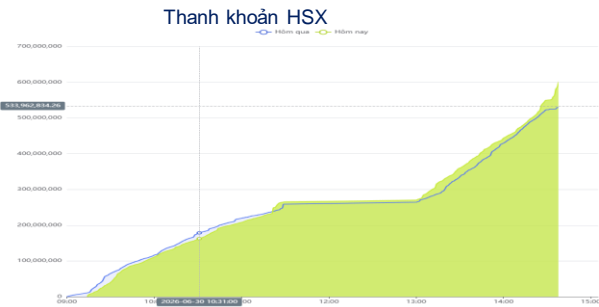


## THÔNG KÊ THỊ TRƯỜNG

	HSX	HNX
<b>Giá đóng cửa</b>	1,860.01	313.16
<b>Thay đổi</b>	5.04	-4.83
<b>Thay đổi %</b>	0.27%	-1.52%
<b>KLGD (Triệu CP)</b>	692.8	41.6
<b>GTGD (Tỷ)</b>	19,383	704
<b>Độ rộng thị trường</b>		
CP tăng giá	146	61
CP giảm giá	148	66
CP tham chiếu	74	69
<b>P/E</b>	13.78	1.72
<b>P/B</b>	2.12	2.12



Chỉ số phái sinh

Phái sinh	Đóng cửa	Thay đổi	Basis	OI
VN30	1,995.7	-8.58	638.71	54,573
VN30F1M	1,357.0	+1,5		



Nguồn: Fireant

## XU HƯỚNG DÒNG TIỀN

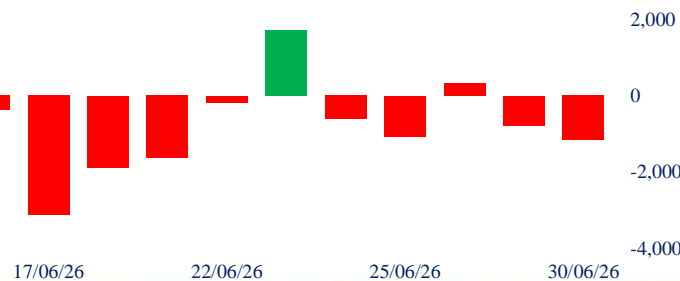
Kết phiên ngày 30/06/2026, thị trường ghi nhận sự biến động trái chiều rõ rệt. VN-Index tăng 5,04 điểm lên 1.860 điểm, trong khi HNX-Index giảm gần 5 điểm xuống 313,16 điểm. Toàn sàn HoSE diễn biến cân bằng với 146 mã tăng và 148 mã giảm. Thị trường trải qua phiên giằng co mạnh khi thanh khoản khớp lệnh ở mức thấp, phản ánh tâm lý thận trọng của nhà đầu tư dù dòng tiền có cải thiện vào phiên chiều.

Động lực giữ chỉ số nhờ vào nỗ lực đảo chiều của họ Vingroup với VIC và VHM đều tăng trên 1%. Nhóm công nghiệp và chứng khoán giao dịch tích cực nhờ sự dẫn dắt của GEX, PC1 và CTS. Ở chiều ngược lại, áp lực đè nặng do sự suy yếu từ nhóm ngân hàng như LPB, STB, TCB. Đồng thời, đà giảm của các blue-chips nhóm tiêu dùng, vật liệu và năng lượng như VNM, HPG, MWG, BSR đã kìm hãm đà bứt phá của VN-Index.

Giá trị giao dịch toàn thị trường đạt 20 ngàn tỷ đồng, với hơn 6 ngàn tỷ đồng từ giao dịch thỏa thuận. Dòng tiền khớp lệnh nhìn chung vẫn yếu và tập trung vào các cổ phiếu bị tụt giá. Khối ngoại tiếp tục bán ròng mạnh gần 1,2 ngàn tỷ đồng trên toàn thị trường, tâm điểm xả là VPB với 340 tỷ đồng, cùng với FPT, VNM, HPG; trong khi chỉ mua ròng nhẹ một số mã như GEX, VIC, VCB và MWG.

Thị trường hiện tại vẫn đang vận động phân hóa sâu sắc trên nền thanh khoản nhỏ. Sự thiếu vắng dòng tiền mạnh mẽ khiến giá cổ phiếu dễ dao động thất thường trước áp lực cung cầu ngắn hạn. Khi chưa có đủ động lực bứt phá, chỉ số khả năng cao sẽ tiếp tục duy trì trạng thái giằng co và

## Giao dịch nước ngoài 10 phiên HSX



## PHÂN TÍCH KỸ THUẬT

VN-Index giao động trong biên độ hẹp khi dòng tiền vẫn tỏ ra thận trọng, Nhóm cổ phiếu Vingroup phục hồi khiến sắc đỏ quay trở lại thị trường. Chốt phiên Vnindex hình thành nến Doji thân hẹp cho thấy xu hướng phục hồi vẫn được tiếp tục.

Đa phần các cổ phiếu midcap và bluechip ngoài Vingroup đang có hiệu suất kém hơn VN-Index, trạng thái kỹ thuật dừng ở cạnh dưới khung sideway giúp dòng tiền lớn tìm đến, chỉ một lực cầu nhỏ đã có thể giúp nhóm này bật tăng mạnh khi có hiện tượng cạn cung.

NĐT có thể thăm dò dần vị thế tại nhóm cổ phiếu midcap về nền hỗ trợ.

## CHIẾN LƯỢC GIAO DỊCH

VN-Index đã vượt 1840 hiện thị trường đang dao động nghiêng về kịch bản 2. Chiến lược phòng thủ vẫn được ưu tiên.

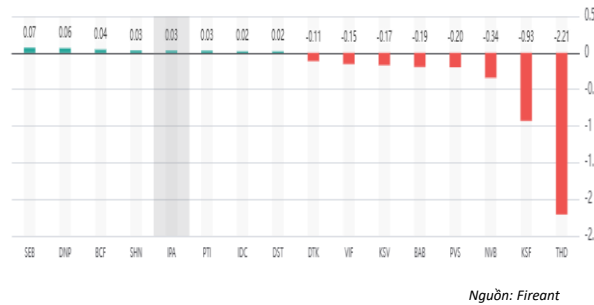
- + Kịch bản 1 (40%): VNIndex quay trở lại vùng 1800 kiểm định trước khi có biến động tiếp theo
- + Kịch bản 2 (60%): Chỉ số hồi phục trên 1860, dòng tiền phân hóa. Chỉ số có phiên rũ quanh 1860 và bật trở lại 1900.



Tăng giảm nhóm ngành

Ngành	Ngày	Tháng
Dầu khí	-0.83%	0.00%
Hóa chất	0.29%	0.00%
Tài nguyên Cơ bản	-1.09%	0.00%
Xây dựng và Vật liệu	0.66%	0.00%
Hàng & Dịch vụ Công nghiệp	0.75%	0.00%
Ô tô và phụ tùng	0.60%	0.00%
Thực phẩm và đồ uống	0.31%	0.00%
Hàng cá nhân & Gia dụng	-0.25%	0.00%
Y tế	-0.46%	0.00%
Bán lẻ	-0.64%	0.00%
Truyền thông	2.06%	0.00%
Du lịch và Giải trí	0.72%	0.00%
Điện, nước & xăng dầu khí đ	-0.26%	0.00%
Ngân hàng	-0.16%	0.00%
Bảo hiểm	-0.45%	0.00%
Bất động sản	1.03%	0.00%
Dịch vụ tài chính	0.31%	0.00%
Công nghệ Thông tin	-0.26%	0.00%

Top cổ phiếu ảnh hưởng chỉ số



Nguồn: Fireant

Top NN mua ròng HSX

Mã	Đóng cửa	Thay đổi	KLGD
GEX	31.45	1.05 / 3.45%	28,298,700
SSI	26.75	0.15 / 0.56%	22,173,800
PVD	32.8	0.15 / 0.46%	23,770,573
VCB	62.2	0.20 / 0.32%	4,798,500
MWG	78.1	-0.90 / -1.14%	4,524,100

Top NN bán ròng HSX

Mã	Đóng cửa	Thay đổi	KLGD
VPB	27	-0.05 / -0.18%	26,881,700
HPG	23.3	-0.35 / -1.48%	30,643,200
FUEKIV3C	13.73	0.06 / 0.44%	5,013,700
VNM	54.8	-1.30 / -2.32%	9,320,000
MBB	25.2	0.10 / 0.40%	13,531,800

Giao dịch cổ đông lớn và nội bộ

Mã	Tên	Vị trí	Ngày	Đăng ký	Khối lượng
OCB	Nguyễn Việt Triều	Vợ của Ngô Hà Bắc	29/06/2026	Bán	500,000
DHC	Nguyễn Thanh Nghĩa	Thành viên Hội đồng Quản trị	29/06/2026	Bán	116,886
FUETPV	Quản Lý Quỹ Việt Cát	---	29/06/2026	Bán	-100,000
FPT	Thép Tâm Đức	---	29/06/2026	Bán	433,300
FUETPV	Quản Lý Quỹ Việt Cát	---	29/06/2026	Bán	500,000

TIN TỨC

Trong nước

[TQ chi 1.5 tỷ USD mua thủy sản VN trong 6 tháng](#)  
[Bộ Tài chính: Chưa thu thuế chuyển nhượng vàng](#)  
[NHNN kế hoạch thực hiện Chiến lược tài chính](#)  
[Bổ nhiệm Tổng Giám đốc Ngân hàng Chính sách xã hội](#)

Doanh nghiệp

[PVD chốt cổ phiếu thường 67%, tăng vốn 9,300 tỷ](#)  
[KBC thêm công ty mangan năng lượng vốn 2.9 ngàn tỷ](#)  
[ĐHĐCĐ TV2: Miễn nhiệm ông Nguyễn Chơn Hùng](#)  
[CII đổi cách dùng 2,500 tỷ vừa huy động, dòng vốn BOT dịch chuyển ra sao?](#)

TIN TỨC

Thế giới

[Rút ròng các quỹ ETF bitcoin cao nhất từ tháng 1/2024](#)  
[Dow Jones lần đầu vượt 52,000 điểm](#)  
[Lãnh đạo Fed cảnh báo lạm phát Mỹ ở mức quá cao](#)  
[Bức tranh xấu xí của OpenAI trước IPO 1 ngàn tỷ USD](#)

Hàng hóa

[Vàng thế giới giảm vì lo ngại lạm phát và lãi suất tăng](#)  
[Dầu tăng khi Mỹ và Iran đạt thỏa thuận ngừng tấn công](#)  
[Hai thương hiệu vàng trong nước giảm tới 2 triệu/lượng](#)

Top 10 khối lượng giao dịch HSX

	Khối lượng giao dịch	Thay đổi
1	SHB	68,025,387
2	TPB	33,254,500
3	HPG	30,643,200
4	GEX	28,298,700
5	VIX	27,759,200
6	VPB	26,881,700
7	HCM	26,480,800
8	PVD	23,770,573
9	SSI	22,173,800
10	KBC	21,074,100

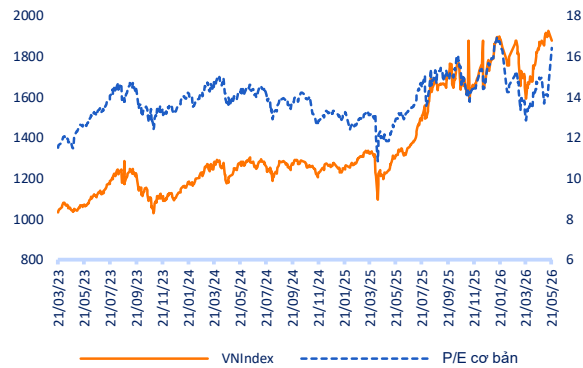
Giá hàng hóa

	Đóng cửa	Thay đổi	%
Vàng	4030.7	-8.20	-0.20%
Bạc	59	0.37	0.63%
Đồng	6.22	0.06	0.95%
Dầu thô	-0.01	0.00	-0.68%
Dầu Brent	73.97	0.06	0.08%
Khí Tự nhiên	3.212	0.03	0.97%
Khí đốt	3.1914	0.00	0.14%
Đường	14.86	0.08	0.54%
Heo nạc	97.28	0.70	0.72%
Cà phê	265.65	2.25	0.85%

Tỷ giá hối đoái

	Thay đổi	Tỷ giá NHNN	
		Mua	Bán
USD/VND	26076	-0.06%	USD 23,996 26,416
EUR/VND	29214	0.11%	EUR 27,329 30,206
GBP/VND	33905	0.25%	GBP 31,705 35,043
USD/VND	156.00	0.00%	JPY 148 163
AUD/VND	31686	0.08%	CHF 29,627 32,745

Định giá thị trường





# VN-INDEX GIAO ĐỘNG BIÊN HẠP, THIẾU ĐỘNG LỰC BỨT PHÁ

Bản tin ngày 30/06/2026

## Danh mục khuyến nghị theo Phân tích kỹ thuật

STT	Mã cổ phiếu	Giá hiện tại	Giá mua	Ngày mua	Giá mục tiêu	Giá cutloss	% Lãi/Lỗ	Trạng thái khuyến nghị
1	HPG	23.55	24.4	12/01/2026	32.5	25.6	-3.5%	NĂM GIỮ
2	HHV	11.45	12.3	07/05/2026	14.5	11.6	-6.9%	NĂM GIỮ
3	MIG	17.85	18.4	29/01/2026	21	18.1	-3.0%	NĂM GIỮ

## Danh mục khuyến nghị theo Phân tích cơ bản

STT	Mã cổ phiếu	Giá hiện tại	Giá mua	Ngày mua	Giá mục tiêu	Giá cutloss	% Lãi/Lỗ	Trạng thái khuyến nghị
1	HPG	23.30	22	08/10/2024	34	25	5.9%	Nắm giữ
2	TCB	33.50	21.85	20/08/2024	38	20.8	53.3%	Nắm giữ
3	CTG	33.95	35	19/09/2024	45	33	-3.0%	Nắm giữ
4	KDH	21.60	29.8	18/10/2024	40	23.5	-27.5%	Nắm giữ
5	STB	73.80	38.3	20/02/2025	50	35.4	92.7%	Nắm giữ
6	SZC	22.45	41.7	21/02/2025	45.8	41.2	-46.2%	Nắm giữ
7	KBC	30.50	29.4	20/02/2025	35	26.7	3.7%	Nắm giữ
8	MWG	78.10	54.1	21/02/2025	75	46	44.4%	Nắm giữ
9	FPT	70.20	123.2	20/02/2025	190	90	-43.0%	Nắm giữ
10	HAH	52.20	53.3	21/02/2025	60	50	-2.1%	Nắm giữ
11	DGC	47.80	106	20/02/2025	116	90.6	-54.9%	Nắm giữ
12	MSH	33.90	40	21/02/2025	63	57	-15.3%	Nắm giữ
13	VCG	20.80	19.2	20/02/2025	27.2	18.9	8.3%	Nắm giữ
14	BCM	52.40	51	05/05/2025	72	42	2.7%	Nắm giữ
15	MSN	72.10	64.8	10/06/2025	84	59	11.3%	Nắm giữ
16	VPB	27.00	20.15	10/07/2025	24	17.5	34.0%	Nắm giữ

# VN-INDEX GIAO ĐỘNG BIÊN HỢP, THIẾU ĐỘNG LỰC BỨT PHÁ



Bản tin ngày 30/06/2026

## Danh mục đã khuyến nghị theo Phân tích kỹ thuật

STT	Mã cổ phiếu	Giá bán	Giá mua	Ngày bán	Giá mục tiêu	Giá cutloss	% Lãi/Lỗ	Trạng thái khuyến nghị
-----	-------------	---------	---------	----------	--------------	-------------	----------	------------------------

## Danh mục đã khuyến nghị theo Phân tích cơ bản

STT	Mã cổ phiếu	Giá bán	Giá mua	Ngày bán	Giá mục tiêu	Giá cutloss	% Lãi/Lỗ	Trạng thái khuyến nghị
-----	-------------	---------	---------	----------	--------------	-------------	----------	------------------------

**HỆ THỐNG KHUYẾN NGHỊ**

Hệ thống khuyến nghị của VFS được xây dựng dựa trên sự chênh lệch giữa giá cổ phiếu thị trường tại thời điểm đánh giá và giá mục tiêu 12 tháng

Hệ thống khuyến nghị	Diễn giải
MUA	Nếu giá mục tiêu cao hơn giá thị trường từ 15% trở lên
THEO DÕI	Nếu giá mục tiêu cao hơn giá thị trường từ 5 – 15%
NẮM GIỮ	Nếu giá mục tiêu cao hơn giá thị trường không quá 5%
BÁN	Nếu giá mục tiêu thấp hơn giá thị trường tối thiểu 5%

**© CÔNG TY CỔ PHẦN CHỨNG KHOÁN NHẤT VIỆT (VFS)****Hội sở Hồ Chí Minh**

Lầu 1 117 - 119 - 121 Nguyễn Du P, Bến Thành Q, 1 Thành phố HCM

Điện thoại: (84-8) 62556586 Fax: (84-8) 62556580

Website: [www.vfs.com.vn](http://www.vfs.com.vn)

**Chi nhánh Hà Nội**

Tầng 5, Số 37 Bà Triệu, Phường Hàng Bài, Quận Hoàn Kiếm, Thành phố Hà Nội.

Điện thoại: (84-4) 39288222 Fax: (84-4) 39338222

Tuyên bố miễn trách nhiệm: Bản quyền thuộc về Công ty CP Chứng khoán Nhất Việt (VFS). Những thông tin sử dụng trong báo cáo được thu thập từ những nguồn đáng tin cậy và VFS không chịu trách nhiệm về tính chính xác của chúng. Quan điểm thể hiện trong báo cáo này là của (các) tác giả và không nhất thiết liên hệ với quan điểm chính thức của VFS. Không một thông tin cũng như ý kiến nào được viết ra nhằm mục đích quảng cáo hay khuyến nghị mua/bán bất kỳ chứng khoán nào. Báo cáo này không được phép sao chép tái bản bởi bất kỳ cá nhân hoặc tổ chức nào khi chưa được phép của VFS.

**THÔNG TIN LIÊN HỆ**

Nguyễn Minh Hoàng	Giám đốc phòng phân tích <a href="mailto:hoang.nguyenminh@vfs.com.vn">hoang.nguyenminh@vfs.com.vn</a>
Nguyễn Hoàng Long	Chuyên viên phân tích <a href="mailto:long.nguyen@vfs.com.vn">long.nguyen@vfs.com.vn</a>
Nguyễn Thị Mai	Chuyên viên phân tích <a href="mailto:mai.nguyen@vfs.com.vn">mai.nguyen@vfs.com.vn</a>
Nghiêm Bảo Nam	Chuyên viên phân tích <a href="mailto:nam.nghiem@vfs.com.vn">nam.nghiem@vfs.com.vn</a>
Lê Thị Ngọc	Chuyên viên phân tích <a href="mailto:ngoc.le@vfs.com.vn">ngoc.le@vfs.com.vn</a>
Giang Việt Hoàng	Chuyên viên phân tích <a href="mailto:hoang.giang@vfs.com.vn">hoang.giang@vfs.com.vn</a>