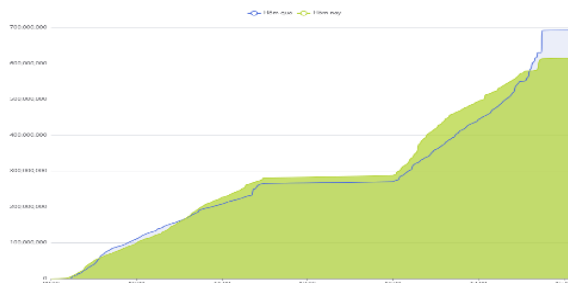


THÔNG KÊ THỊ TRƯỜNG

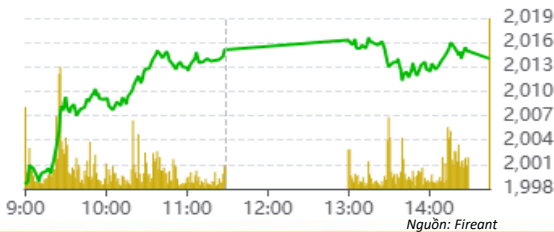
	HSX	HNX
Giá đóng cửa	1,867.21	313.16
Thay đổi	7.20	0.00
Thay đổi %	0.39%	0.00%
KLGD (Triệu CP)	615.1	38.5
GTGD (Tỷ)	17,184	802
Độ rộng thị trường		
CP tăng giá	179	60
CP giảm giá	125	66
CP tham chiếu	68	50
P/E	13.84	1.72
P/B	2.13	2.13

Thanh khoản HSX



Chỉ số phái sinh

Phái sinh	Đóng cửa	Thay đổi	Basis	OI
VN30	2,013.4	17.64	656.35	54,573
VN30FIM	1,357.0	+1,5		



Nguồn: Fireant

XU HƯỚNG DÒNG TIỀN

1. Diễn biến thị trường

Phiên giao dịch đầu tháng 01/07/2026, VN-Index tăng 0,39%, đóng cửa tại 1.867,21 điểm. HNX-Index kết phiên đi ngang ở mốc tham chiếu 313,16 điểm. Dù nhóm Vingroup tạo áp lực lớn, thị trường vẫn ghi nhận sự tích cực với 195 mã tăng và 121 mã giảm trên sàn HoSE. Độ rộng thị trường lan tỏa xác nhận đà tăng ào ạt nhờ áp lực cung suy yếu mạnh. Về mặt kỹ thuật, chỉ số vẫn đang trong trạng thái giằng co quanh đường SMA 50 ngày.

2. Thanh khoản

Khối lượng khớp lệnh trên sàn HOSE sụt giảm 2,7%, đạt 491 triệu đơn vị. Trạng thái giá tăng nhưng thanh khoản giảm cho thấy hiệu ứng bán đã yếu đi đáng kể. Dòng tiền tập trung chủ yếu vào blue-chips, trong đó nhóm ngân hàng đóng vai trò "cứu cánh" thanh khoản khi chiếm tới 55,8% rổ VN30 và 38,7% tổng giá trị khớp lệnh toàn sàn HoSE.

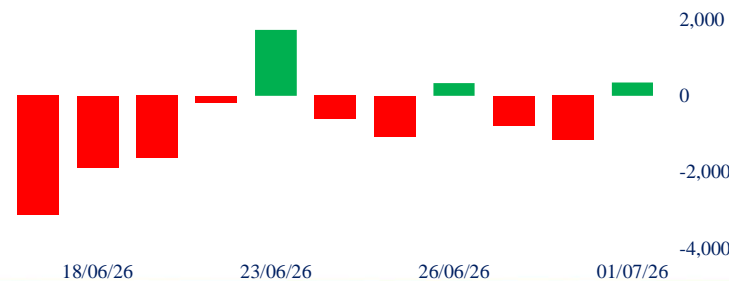
3. Các mã ảnh hưởng tới chỉ số

Các mã MCH, BSR, VCB và TCB đóng góp tích cực nhất, mang về tổng cộng 6 điểm tăng cho chỉ số. Ngành công nghệ thông tin và năng lượng giao dịch bùng nổ, nổi bật với FPT tăng 3,85% và BSR tăng 5,38%. Ở chiều ngược lại, bộ ba cổ phiếu nhà Vingroup gồm VHM (-2,04%), VPL (-1,78%) và VIC (-1,32%) là những mã yếu nhất, lấy đi gần 8 điểm của VN-Index.

4. Khối ngoại

Khối ngoại có một phiên hiếm hoi đảo chiều mua ròng với giá trị 330 tỷ đồng trên sàn HOSE, trong khi bán ròng nhẹ gần 27 triệu đồng trên HNX. Dòng vốn này giải ngân đột biến vào VPB với 326,9 tỷ đồng, bên cạnh các mã HDB, VIC và MCH. Phía bán ròng tập trung mạnh nhất vào VHM (-107,2 tỷ đồng), theo sau là HPG và VNM.

Giao dịch nước ngoài 10 phiên HSX



PHÂN TÍCH KỸ THUẬT

VN-Index hình thành nền tảng lên 1.867,21 điểm, nhưng khối lượng sụt giảm xuống 491 triệu đơn vị. Dưới góc nhìn cung cầu, việc giá tăng kèm thanh khoản thấp chứng tỏ lực bán chủ động đã cạn kiệt, giúp phe mua dễ dàng đẩy giá mà không tốn lực, củng cố xu hướng tích lũy trung hạn quanh vùng SMA 50. Về chỉ báo, MACD hướng lên và RSI neo tại 56,81 xác nhận động lượng ngắn hạn đang cải thiện. Xét về độ rộng, dòng tiền lan tỏa tốt với 195 mã tăng áp đảo 121 mã giảm; Ngân hàng và Công nghệ thay thế họ Vin dẫn dắt thị trường. Với lăng kính chiến lược tại VFS, nhịp luân chuyển hiện tại chính là tín hiệu tích cực để tiếp tục tự tin giữ vững danh mục.

CHIẾN LƯỢC GIAO DỊCH

VN-Index đã vượt 1840 hiện thị trường đang dao động nghiêng về kịch bản 2. Chiến lược phòng thủ vẫn được ưu tiên.

- + Kịch bản 1 (40%): VNIndex quay trở lại vùng 1800 kiểm định trước khi có biến động tiếp theo
- + Kịch bản 2 (60%): Chỉ số hồi phục trên 1860, dòng tiền phân hóa. Chỉ số có phiên rũ quanh 1860 và bật trở lại 1900.



Tăng giảm nhóm ngành

Ngành	Ngày	Tháng
Dầu khí	4.03%	0.00%
Hóa chất	0.91%	0.00%
Tài nguyên Cơ bản	0.48%	0.00%
Xây dựng và Vật liệu	-0.38%	0.00%
Hàng & Dịch vụ Công nghiệp	-0.31%	0.00%
Ô tô và phụ tùng	0.49%	0.00%
Thực phẩm và đồ uống	1.69%	0.00%
Hàng cá nhân & Gia dụng	-0.03%	0.00%
Y tế	0.22%	0.00%
Bán lẻ	2.03%	0.00%
Truyền thông	-0.80%	0.00%
Du lịch và Giải trí	-0.41%	0.00%
Điện, nước & xăng dầu khí đ	0.33%	0.00%
Ngân hàng	1.30%	0.00%
Bảo hiểm	-0.83%	0.00%
Bất động sản	-1.27%	0.00%
Dịch vụ tài chính	1.32%	0.00%
Công nghệ Thông tin	3.51%	0.00%

Top cổ phiếu ảnh hưởng chỉ số



Nguồn: Fireant

Top NN mua ròng HSX

Mã	Đóng cửa	Thay đổi	KLGD
VPB	27.7	0.70 / 2.59%	35,927,300
HDB	26.6	0.75 / 2.90%	23,362,000
VIC	217.1	-2.90 / -1.32%	2,160,600
MCH	140.7	6.70 / 5.00%	3,384,300
FPT	72.9	2.70 / 3.85%	12,330,500

Top NN bán ròng HSX

Mã	Đóng cửa	Thay đổi	KLGD
MSR	39.4	0.30 / 0.80%	5,208,900
VHM	148.7	-3.10 / -2.04%	4,394,000
HPG	23.45	0.15 / 0.64%	16,687,400
VNM	55.2	0.40 / 0.73%	2,827,300
STB	73.2	-0.60 / -0.81%	3,050,100

Giao dịch cổ đông lớn và nội bộ

Mã	Tên	Vị trí	Ngày	Đăng ký	Khối lượng
TTA	Đình Quang Chiến	---	30/06/2026	Mua	0
KDC	Vương Bửu Linh	Phó Tổng Giám đốc/Thành viên Hội đồng Quản trị	30/06/2026	Mua	1,500,000
MSB	Lê Cẩm Thúy	---	30/06/2026	Mua	0
MWG	Trịnh Quang Khải	---	30/06/2026	Mua	121,340
ITD	Nguyễn Ngọc Trung	Thành viên Hội đồng Quản trị	30/06/2026	Mua	1,569,768

TIN TỨC

Trong nước

TQ chi 1.5 tỷ USD mua thủy sản VN trong 6 tháng
 Bộ Tài chính: Chưa thu thuế chuyển nhượng vàng
 NHNN kế hoạch thực hiện Chiến lược tài chính
 Bổ nhiệm Tổng Giám đốc Ngân hàng Chính sách xã hội

Doanh nghiệp

PVD chốt cổ phiếu thường 67%, tăng vốn 9,300 tỷ
 KBC thêm công ty mảng năng lượng vốn 2.9 ngàn tỷ
 ĐHĐCĐ TV2: Miễn nhiệm ông Nguyễn Chơn Hùng
 CII đổi cách dùng 2,500 tỷ vừa huy động, dòng vốn BOT dịch chuyển ra sao?

TIN TỨC

Thế giới

Rút ròng các quỹ ETF bitcoin cao nhất từ tháng 1/2024
 Dow Jones lần đầu vượt 52,000 điểm
 Lãnh đạo Fed cảnh báo lạm phát Mỹ ở mức quá cao
 Bức tranh xấu xí của OpenAI trước IPO 1 ngàn tỷ USD

Hàng hóa

Vàng thế giới giảm vì lo ngại lạm phát và lãi suất tăng
 Dầu tăng khi Mỹ và Iran đạt thỏa thuận ngừng tấn công
 Hai thương hiệu vàng trong nước giảm tới 2 triệu/lượng

Top 10 khối lượng giao dịch HSX

	Khối lượng giao dịch	Thay đổi
1	SHB	50,236,440 / 1.11%
2	VPB	35,927,300 / 2.59%
3	SSB	31,412,600 / 1.85%
4	HCM	27,764,080 / 3.31%
5	TPB	25,776,800 / 0.90%
6	VIX	25,765,891 / 1.18%
7	HDB	23,362,000 / 2.90%
8	MBB	23,011,400 / 2.18%
9	VIB	18,736,800 / 0.61%
10	HPG	16,687,400 / 0.64%

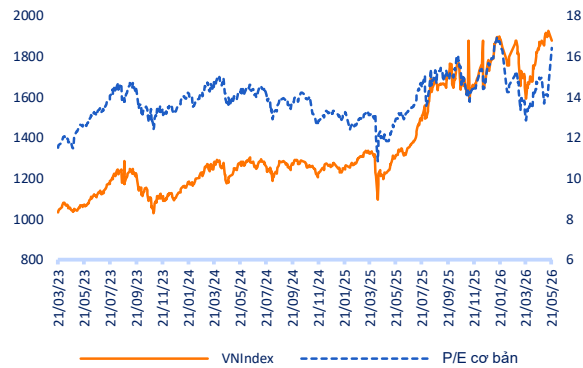
Giá hàng hóa

	Đóng cửa	Thay đổi	%
Vàng	3994.9	-43.60	-1.08%
Bạc	58.36	-1.56	-2.61%
Đồng	6.1	-0.15	-2.39%
Dầu thô	-0.78	-0.01	-0.68%
Dầu Brent	72.19	-0.76	-1.04%
Khí Tự nhiên	3.243	-0.03	-0.98%
Khí đốt	3.2936	0.06	2.00%
Đường	15.11	0.29	1.96%
Heo nạc	98.15	0.88	0.90%
Cà phê	303.2	6.75	2.28%

Tỷ giá hối đoái

	Thay đổi	Tỷ giá NHNN	
		Mua	Bán
USD/VND	26076 #DIV/0!	USD 23,996	26,416
EUR/VND	29259 #DIV/0!	EUR 27,310	30,185
GBP/VND	33967 #DIV/0!	GBP 31,703	35,040
USD/VND	156.00 #DIV/0!	JPY 147	163
AUD/VND	31718 #DIV/0!	CHF 29,586	32,701

Định giá thị trường





NGÂN HÀNG LÀM ĐẦU TÀI GIÚP VN-INDEX DUY TRÌ SẮC XANH

Bản tin ngày 01/07/2026

Danh mục khuyến nghị theo Phân tích kỹ thuật

STT	Mã cổ phiếu	Giá hiện tại	Giá mua	Ngày mua	Giá mục tiêu	Giá cutloss	% Lãi/Lỗ	Trạng thái khuyến nghị
1	HPG	23.55	24.4	12/01/2026	32.5	25.6	-3.5%	NĂM GIỮ
2	HHV	11.45	12.3	07/05/2026	14.5	11.6	-6.9%	NĂM GIỮ
3	MIG	17.85	18.4	29/01/2026	21	18.1	-3.0%	NĂM GIỮ

Danh mục khuyến nghị theo Phân tích cơ bản

STT	Mã cổ phiếu	Giá hiện tại	Giá mua	Ngày mua	Giá mục tiêu	Giá cutloss	% Lãi/Lỗ	Trạng thái khuyến nghị
1	HPG	23.45	22	08/10/2024	34	25	6.6%	Nắm giữ
2	TCB	34.30	21.85	20/08/2024	38	20.8	57.0%	Nắm giữ
3	CTG	34.40	35	19/09/2024	45	33	-1.7%	Nắm giữ
4	KDH	21.85	29.8	18/10/2024	40	23.5	-26.7%	Nắm giữ
5	STB	73.20	38.3	20/02/2025	50	35.4	91.1%	Nắm giữ
6	SZC	22.75	41.7	21/02/2025	45.8	41.2	-45.4%	Nắm giữ
7	KBC	29.80	29.4	20/02/2025	35	26.7	1.4%	Nắm giữ
8	MWG	80.00	54.1	21/02/2025	75	46	47.9%	Nắm giữ
9	FPT	72.90	123.2	20/02/2025	190	90	-40.8%	Nắm giữ
10	HAH	51.50	53.3	21/02/2025	60	50	-3.4%	Nắm giữ
11	DGC	47.90	106	20/02/2025	116	90.6	-54.8%	Nắm giữ
12	MSH	33.75	40	21/02/2025	63	57	-15.6%	Nắm giữ
13	VCG	20.95	19.2	20/02/2025	27.2	18.9	9.1%	Nắm giữ
14	BCM	52.80	51	05/05/2025	72	42	3.5%	Nắm giữ
15	MSN	72.50	64.8	10/06/2025	84	59	11.9%	Nắm giữ
16	VPB	27.70	20.15	10/07/2025	24	17.5	37.5%	Nắm giữ

NGÂN HÀNG LÀM ĐẦU TÀI GIÚP VN-INDEX DUY TRÌ SẮC XANH



Bản tin ngày 01/07/2026

Danh mục đã khuyến nghị theo Phân tích kỹ thuật

STT	Mã cổ phiếu	Giá bán	Giá mua	Ngày bán	Giá mục tiêu	Giá cutloss	% Lãi/Lỗ	Trạng thái khuyến nghị
-----	-------------	---------	---------	----------	--------------	-------------	----------	------------------------

Danh mục đã khuyến nghị theo Phân tích cơ bản

STT	Mã cổ phiếu	Giá bán	Giá mua	Ngày bán	Giá mục tiêu	Giá cutloss	% Lãi/Lỗ	Trạng thái khuyến nghị
-----	-------------	---------	---------	----------	--------------	-------------	----------	------------------------

HỆ THỐNG KHUYẾN NGHỊ

Hệ thống khuyến nghị của VFS được xây dựng dựa trên sự chênh lệch giữa giá cổ phiếu thị trường tại thời điểm đánh giá và giá mục tiêu 12 tháng

Hệ thống khuyến nghị	Diễn giải
MUA	Nếu giá mục tiêu cao hơn giá thị trường từ 15% trở lên
THEO DÕI	Nếu giá mục tiêu cao hơn giá thị trường từ 5 – 15%
NẮM GIỮ	Nếu giá mục tiêu cao hơn giá thị trường không quá 5%
BÁN	Nếu giá mục tiêu thấp hơn giá thị trường tối thiểu 5%

© CÔNG TY CỔ PHẦN CHỨNG KHOÁN NHẤT VIỆT (VFS)**Hội sở Hồ Chí Minh**

Lầu 1 117 - 119 - 121 Nguyễn Du P, Bến Thành Q, 1 Thành phố HCM

Điện thoại: (84-8) 62556586 Fax: (84-8) 62556580

Website: www.vfs.com.vn

Chi nhánh Hà Nội

Tầng 5, Số 37 Bà Triệu, Phường Hàng Bài, Quận Hoàn Kiếm, Thành phố Hà Nội.

Điện thoại: (84-4) 39288222 Fax: (84-4) 39338222

Tuyên bố miễn trách nhiệm: Bản quyền thuộc về Công ty CP Chứng khoán Nhất Việt (VFS). Những thông tin sử dụng trong báo cáo được thu thập từ những nguồn đáng tin cậy và VFS không chịu trách nhiệm về tính chính xác của chúng. Quan điểm thể hiện trong báo cáo này là của (các) tác giả và không nhất thiết liên hệ với quan điểm chính thức của VFS. Không một thông tin cũng như ý kiến nào được viết ra nhằm mục đích quảng cáo hay khuyến nghị mua/bán bất kỳ chứng khoán nào. Báo cáo này không được phép sao chép tái bản bởi bất kỳ cá nhân hoặc tổ chức nào khi chưa được phép của VFS.

THÔNG TIN LIÊN HỆ

Nguyễn Minh Hoàng	Giám đốc phòng phân tích hoang.nguyenminh@vfs.com.vn
Nguyễn Hoàng Long	Chuyên viên phân tích long.nguyen@vfs.com.vn
Nguyễn Thị Mai	Chuyên viên phân tích mai.nguyen@vfs.com.vn
Nghiêm Bảo Nam	Chuyên viên phân tích nam.nghiem@vfs.com.vn
Lê Thị Ngọc	Chuyên viên phân tích ngoc.le@vfs.com.vn
Giang Việt Hoàng	Chuyên viên phân tích hoang.giang@vfs.com.vn