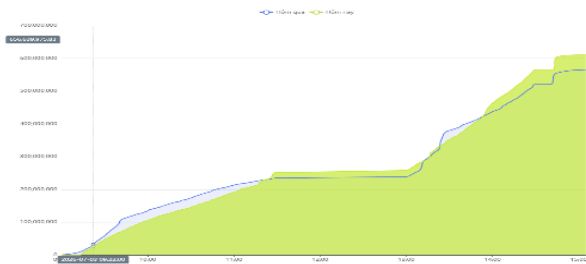


## THÔNG KÊ THỊ TRƯỜNG

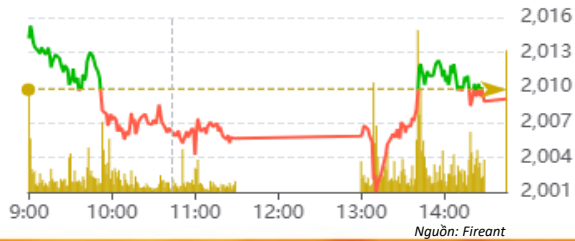
	HSX	HNX
<b>Giá đóng cửa</b>	1,862.08	307.57
<b>Thay đổi</b>	-4.27	0.84
<b>Thay đổi %</b>	-0.23%	0.27%
<b>KLGD (Triệu CP)</b>	612.0	91.0
<b>GTGD (Tỷ)</b>	15,689	1,623
<b>Độ rộng thị trường</b>		
CP tăng giá	107	56
CP giảm giá	202	65
CP tham chiếu	57	60
<b>P/E</b>	13.80	1.77
<b>P/B</b>	2.12	2.12

Thanh khoản HSX



Chỉ số phái sinh

Phái sinh	Đóng cửa	Thay đổi	Basis	OI
VN30	2,002.6	-6.48	645.56	54,573
VN30FIM	1,357.0	+1,5		



Nguồn: Fireant

## XU HƯỚNG DÒNG TIỀN

**1. Diễn biến thị trường** VN-Index tiếp tục trạng thái giằng co, đóng cửa giảm 0,23% (-4,27 điểm). Độ rộng thị trường cuối phiên ghi nhận sự cải thiện nhẹ với 107 mã tăng và 202 mã giảm, cho thấy nỗ lực phục hồi từ nhóm cổ phiếu vừa và nhỏ. Ngược lại, rổ VN30 suy yếu rõ rệt khi giảm 0,32% với 20 mã giảm. Về mặt kỹ thuật, việc chỉ số xuất hiện nền thân nhỏ và chỉ báo ADX nằm dưới mức 20 xác nhận xu hướng ngắn hạn đang rất yếu, báo hiệu các phiên giao dịch giằng co sẽ tiếp diễn quanh đường hỗ trợ SMA 50 ngày.

**2. Thanh khoản** Thanh khoản tổng thể tiếp tục duy trì ở mức thấp, phản ánh sự e dè của dòng tiền, đặc biệt là sự thiếu hụt sức mua dứt khoát tại nhóm vốn hóa lớn. Tuy nhiên, điểm sáng nằm ở phiên chiều khi giá trị khớp lệnh trên HoSE tăng xấp xỉ 30% so với buổi sáng. Dòng tiền có xu hướng dịch chuyển khỏi rổ blue-chips khi thanh khoản nhóm VN30 chỉ chiếm 53,2% toàn sàn HoSE, chạm mức thấp nhất trong 8 tuần.

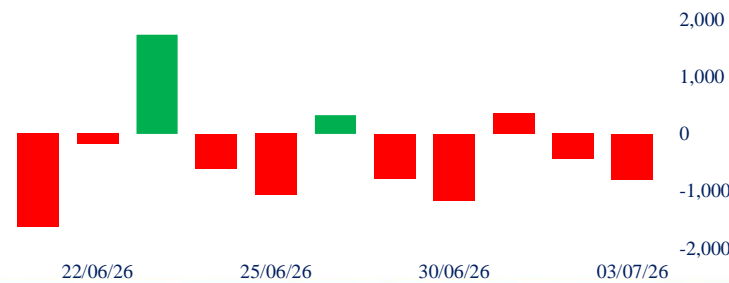
### 3. Các mã ảnh hưởng tới chỉ số

**Tiêu cực:** Nhóm Dầu khí và các trụ cột gây áp lực lớn. GAS (-2,59%), PLX (-1,75%), BSR (-0,8%) cùng LPB (-2,11%), GVR và SAB kéo lùi chỉ số. Các trụ lớn khác như VCB, BID, CTG, TCB, HPG đồng loạt chìm trong sắc đỏ.

**Tích cực:** VJC (+2,01%), HDB và VPB là số ít điểm sáng trong rổ VN30. Nổi bật nhất là sự bứt phá của dòng tiền đầu cơ tại nhóm chứng khoán vốn hóa nhỏ và vừa (ORS, VDS kịch trần; CSI tăng 13,7%), trong khi các mã chứng khoán lớn (SSI, VCI) giao dịch kém sôi động hơn.

**4. Khối ngoại** Khối ngoại có động thái giảm bán và tăng mua trong phiên chiều, thu hẹp đáng kể quy mô bán ròng cả ngày xuống chỉ còn 113 tỷ đồng. Lực cầu khối ngoại tập trung gom mạnh VCK, VND, MCH, FPT, VPB và HDB. Ở chiều ngược lại, áp lực xả hàng vẫn nhắm vào TCB, MSN, VIC, GEX, MBB và VIB.

Giao dịch nước ngoài 10 phiên HSX



## PHÂN TÍCH KỸ THUẬT

VN-Index đóng nền thân nhỏ tại 1.862,08 điểm với khối lượng khớp lệnh sụt giảm chỉ đạt 538 triệu đơn vị. Lực cầu vắng bóng hoàn toàn tại nhóm blue-chips khiến xu hướng ngắn hạn tiếp tục giằng co suy yếu quanh vùng hỗ trợ SMA 50. Về chỉ báo kỹ thuật, việc Stochastic Oscillator cắt xuống đường Signal và ADX nằm dưới mốc 20 xác nhận rủi ro điều chỉnh đang gia tăng do thiếu hụt động lượng. Độ rộng thị trường diễn biến tiêu cực khi 202 mã giảm áp đảo hoàn toàn 107 mã tăng; dòng tiền đầu cơ chỉ nỗ lực cục bộ ở các mã chứng khoán nhỏ như ORS hay VDS. Với công việc tư vấn chiến lược tại VFS, bạn có thể đưa cấu trúc cung cầu này vào kịch bản Substack tuần tới kèm theo đề xuất: Khách hàng nên kiên nhẫn quan sát, bảo toàn vốn và chưa vội giải ngân khi dòng tiền lớn vẫn chưa xác nhận rõ xu hướng trung hạn.

## CHIẾN LƯỢC GIAO DỊCH

VN-Index đã vượt 1840 hiện thị trường đang dao động nghiêng về kịch bản 2. Chiến lược phòng thủ vẫn được ưu tiên.

- + Kịch bản 1 (40%): VNIndex quay trở lại vùng 1800 kiểm định trước khi có biến động tiếp theo
- + Kịch bản 2 (60%): Chỉ số hồi phục trên 1860, dòng tiền phân hóa. Chỉ số có phiên rũ quanh 1860 và bật trở lại 1900.



### Tăng giảm nhóm ngành

Ngành	Ngày	Tháng
Dầu khí	-1.02%	-8.44%
Hóa chất	-1.15%	-5.06%
Tài nguyên Cơ bản	-0.62%	-3.48%
Xây dựng và Vật liệu	-0.84%	1.98%
Hàng & Dịch vụ Công nghiệp	-0.59%	-3.98%
Ô tô và phụ tùng	0.02%	3.83%
Thực phẩm và đồ uống	-0.21%	0.68%
Hàng cá nhân & Gia dụng	-4.34%	-6.28%
Y tế	-0.01%	-1.57%
Bán lẻ	-1.02%	0.80%
Truyền thông	-0.80%	2.33%
Du lịch và Giải trí	1.40%	3.40%
Điện, nước & xăng dầu khí đ	-1.64%	-4.77%
Ngân hàng	-0.32%	3.56%
Bảo hiểm	-1.16%	-9.02%
Bất động sản	0.00%	8.04%
Dịch vụ tài chính	0.87%	6.08%
Công nghệ Thông tin	-0.25%	-5.36%

### Top cổ phiếu ảnh hưởng chỉ số



Nguồn: Fireant

### Top NN mua ròng HSX

Mã	Đóng cửa	Thay đổi	KLGD
VCK	34.2	0.90 / 2.70%	8,039,912
VND	18.4	0.40 / 2.22%	30,809,155
MCH	140.4	1.70 / 1.23%	628,739
FPT	72.3	-0.20 / -0.28%	7,509,635
VPB	27.8	0.10 / 0.36%	21,102,827

### Top NN bán ròng HSX

Mã	Đóng cửa	Thay đổi	KLGD
TCB	33.6	-0.25 / -0.74%	16,313,615
MSN	71.8	-0.60 / -0.83%	2,723,941
VIC	220.3	0.00 / 0.00%	2,096,008
GEX	30.55	-0.40 / -1.29%	12,084,286
MBB	25.6	-0.05 / -0.19%	13,583,222

### Giao dịch cổ đông lớn và nội bộ

Mã	Tên	Vị trí	Ngày	Đăng ký	Khối lượng
SBG	Siba Holdings	---	02/07/2026	Bán	7,500,000
UIC	Nguyễn Hoàng Công	GD điều hành/Thành viên Hội đồng Quản trị	02/07/2026	Bán	200,000
MIG	Công Đoàn Tct Bảo Hiểm Quân	Thành viên Hội đồng Quản trị/Giám đốc Tài chính/Phụ trách quản trị công ty	02/07/2026	Mua	0
PC1	Chứng khoán HSC	---	01/07/2026	Mua	0
FUEVFI	Chứng khoán HSC	---	01/07/2026	Bán	0

### TIN TỨC

#### Trong nước

[Đà Nẵng đón gần 10 triệu lượt khách trong nửa năm](#)  
[WB nâng VN lên nhóm thu nhập trung bình cao](#)  
[Giải ngân vốn ĐTC đến ngày 25/6 đạt 29.2% kế hoạch Thủ tư](#)  
[Thu hồi tài sản các vụ tham nhũng đạt hơn 6.000 tỷ đồng](#)

#### Doanh nghiệp

[BCG và TCD khả năng bị hủy niêm yết bắt buộc](#)  
[Trái chủ có quyền yêu cầu PC1 mua lại trước hạn](#)  
[Sở hữu của nhóm CII tại PC1 tiến sát mốc 9%](#)  
[Hãng tàu biển Hải An sắp chia gần 380 tỷ đồng cổ tức](#)

### TIN TỨC

#### Thế giới

[NHTW toàn cầu giảm nắm giữ đồng USD, tăng mua vàng](#)  
[EU siết hàng giá rẻ từ TQ, áp thuế 3 Euro mỗi bưu kiện](#)  
[Fed xem xét loạt thước đo lạm phát mới](#)  
[Sản xuất EU tăng trưởng mạnh nhất kể từ đầu 2022](#)

#### Hàng hóa

[Giá xăng dầu đồng loạt giảm từ 16h ngày 2/7](#)  
[Dầu vận chuyển qua Hormuz vượt 10 triệu thùng/ngày](#)  
[Vàng bất tăng hơn 2% sau phát biểu của Chủ tịch Fed](#)

### Top 10 khối lượng giao dịch HSX

	Khối lượng giao dịch	Thay đổi
1	VIX	36,609,057 / 0.89%
2	SHB	32,365,142 / -0.36%
3	VND	30,809,155 / 2.22%
4	ORS	23,370,189 / 6.93%
5	VSC	22,506,928 / -0.80%
6	VPB	21,102,827 / 0.36%
7	EIB	20,253,224 / -1.20%
8	SSI	20,114,801 / 0.92%
9	HDB	17,599,287 / 1.32%
10	TCB	16,313,615 / -0.74%

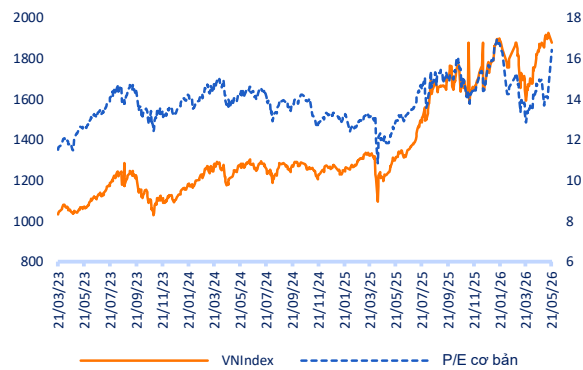
### Giá hàng hóa

	Đóng cửa	Thay đổi	%
Vàng	4193	67.30	1.63%
Bạc	63.1	2.04	3.33%
Đồng	6.23	0.06	1.03%
Dầu thô	-0.05	0.00	-0.68%
Dầu Brent	71.92	0.12	0.17%
Khí Tự nhiên	3.242	0.05	1.44%
Khí đốt	3.1883	0.01	0.19%
Đường	14.81	-0.04	-0.27%
Heo nạc	98.6	-0.15	-0.15%
Cà phê	287.45	1.15	0.40%

### Tỷ giá hối đoái

	Thay đổi	Tỷ giá NHNN	
		Mua	Bán
USD/VND	26073	#DIV/0!	USD 23,993 26,413
EUR/VND	29304	#DIV/0!	EUR 27,377 30,259
GBP/VND	34219	#DIV/0!	GBP 31,968 35,334
USD/VND	158.00	#DIV/0!	JPY 149 164
AUD/VND	31917	#DIV/0!	CHF 29,800 32,937

### Định giá thị trường





# ÁP LỰC CUNG LỚN, NHÓM CHỨNG KHOÁN VẤN DẪN ĐẦU

Bản tin ngày 03/07/2026

## Danh mục khuyến nghị theo Phân tích kỹ thuật

STT	Mã cổ phiếu	Giá hiện tại	Giá mua	Ngày mua	Giá mục tiêu	Giá cutloss	% Lãi/Lỗ	Trạng thái khuyến nghị
1	HPG	23.55	24.4	12/01/2026	32.5	25.6	-3.5%	NĂM GIỮ
2	HHV	11.45	12.3	07/05/2026	14.5	11.6	-6.9%	NĂM GIỮ
3	MIG	17.85	18.4	29/01/2026	21	18.1	-3.0%	NĂM GIỮ

## Danh mục khuyến nghị theo Phân tích cơ bản

STT	Mã cổ phiếu	Giá hiện tại	Giá mua	Ngày mua	Giá mục tiêu	Giá cutloss	% Lãi/Lỗ	Trạng thái khuyến nghị
1	HPG	23.25	22	08/10/2024	34	25	5.7%	Nắm giữ
2	TCB	33.60	21.85	20/08/2024	38	20.8	53.8%	Nắm giữ
3	CTG	34.15	35	19/09/2024	45	33	-2.4%	Nắm giữ
4	KDH	21.30	29.8	18/10/2024	40	23.5	-28.5%	Nắm giữ
5	STB	72.00	38.3	20/02/2025	50	35.4	88.0%	Nắm giữ
6	SZC	22.20	41.7	21/02/2025	45.8	41.2	-46.8%	Nắm giữ
7	KBC	29.25	29.4	20/02/2025	35	26.7	-0.5%	Nắm giữ
8	MWG	78.90	54.1	21/02/2025	75	46	45.8%	Nắm giữ
9	FPT	72.30	123.2	20/02/2025	190	90	-41.3%	Nắm giữ
10	HAH	51.90	53.3	21/02/2025	60	50	-2.6%	Nắm giữ
11	DGC	47.70	106	20/02/2025	116	90.6	-55.0%	Nắm giữ
12	MSH	33.10	40	21/02/2025	63	57	-17.3%	Nắm giữ
13	VCG	20.70	19.2	20/02/2025	27.2	18.9	7.8%	Nắm giữ
14	BCM	51.10	51	05/05/2025	72	42	0.2%	Nắm giữ
15	MSN	71.80	64.8	10/06/2025	84	59	10.8%	Nắm giữ
16	VPB	27.80	20.15	10/07/2025	24	17.5	38.0%	Nắm giữ

# ÁP LỰC CUNG LỚN, NHÓM CHỨNG KHOÁN VẬN DÂN ĐẦU



Bản tin ngày 03/07/2026

## Danh mục đã khuyến nghị theo Phân tích kỹ thuật

STT	Mã cổ phiếu	Giá bán	Giá mua	Ngày bán	Giá mục tiêu	Giá cutloss	% Lãi/Lỗ	Trạng thái khuyến nghị
-----	-------------	---------	---------	----------	--------------	-------------	----------	------------------------

## Danh mục đã khuyến nghị theo Phân tích cơ bản

STT	Mã cổ phiếu	Giá bán	Giá mua	Ngày bán	Giá mục tiêu	Giá cutloss	% Lãi/Lỗ	Trạng thái khuyến nghị
-----	-------------	---------	---------	----------	--------------	-------------	----------	------------------------

**HỆ THỐNG KHUYẾN NGHỊ**

Hệ thống khuyến nghị của VFS được xây dựng dựa trên sự chênh lệch giữa giá cổ phiếu thị trường tại thời điểm đánh giá và giá mục tiêu 12 tháng

Hệ thống khuyến nghị	Diễn giải
MUA	Nếu giá mục tiêu cao hơn giá thị trường từ 15% trở lên
THEO DÕI	Nếu giá mục tiêu cao hơn giá thị trường từ 5 – 15%
NẮM GIỮ	Nếu giá mục tiêu cao hơn giá thị trường không quá 5%
BÁN	Nếu giá mục tiêu thấp hơn giá thị trường tối thiểu 5%

**© CÔNG TY CỔ PHẦN CHỨNG KHOÁN NHẤT VIỆT (VFS)****Hội sở Hồ Chí Minh**

Lầu 1 117 - 119 - 121 Nguyễn Du P, Bến Thành Q, 1 Thành phố HCM

Điện thoại: (84-8) 62556586 Fax: (84-8) 62556580

Website: [www.vfs.com.vn](http://www.vfs.com.vn)

**Chi nhánh Hà Nội**

Tầng 5, Số 37 Bà Triệu, Phường Hàng Bài, Quận Hoàn Kiếm, Thành phố Hà Nội.

Điện thoại: (84-4) 39288222 Fax: (84-4) 39338222

Tuyên bố miễn trách nhiệm: Bản quyền thuộc về Công ty CP Chứng khoán Nhất Việt (VFS). Những thông tin sử dụng trong báo cáo được thu thập từ những nguồn đáng tin cậy và VFS không chịu trách nhiệm về tính chính xác của chúng. Quan điểm thể hiện trong báo cáo này là của (các) tác giả và không nhất thiết liên hệ với quan điểm chính thức của VFS. Không một thông tin cũng như ý kiến nào được viết ra nhằm mục đích quảng cáo hay khuyến nghị mua/bán bất kỳ chứng khoán nào. Báo cáo này không được phép sao chép tái bản bởi bất kỳ cá nhân hoặc tổ chức nào khi chưa được phép của VFS.

**THÔNG TIN LIÊN HỆ**

Nguyễn Minh Hoàng	Giám đốc phòng phân tích <a href="mailto:hoang.nguyenminh@vfs.com.vn">hoang.nguyenminh@vfs.com.vn</a>
Nguyễn Hoàng Long	Chuyên viên phân tích <a href="mailto:long.nguyen@vfs.com.vn">long.nguyen@vfs.com.vn</a>
Nguyễn Thị Mai	Chuyên viên phân tích <a href="mailto:mai.nguyen@vfs.com.vn">mai.nguyen@vfs.com.vn</a>
Nghiêm Bảo Nam	Chuyên viên phân tích <a href="mailto:nam.nghiem@vfs.com.vn">nam.nghiem@vfs.com.vn</a>
Lê Thị Ngọc	Chuyên viên phân tích <a href="mailto:ngoc.le@vfs.com.vn">ngoc.le@vfs.com.vn</a>
Giang Việt Hoàng	Chuyên viên phân tích <a href="mailto:hoang.giang@vfs.com.vn">hoang.giang@vfs.com.vn</a>