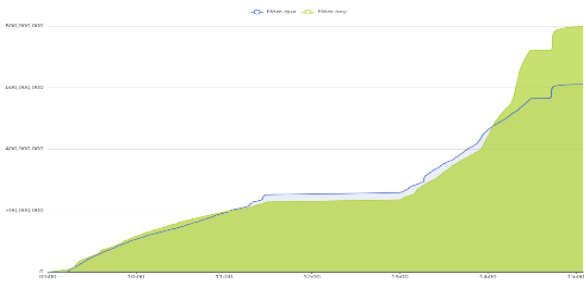


## THÔNG KÊ THỊ TRƯỜNG

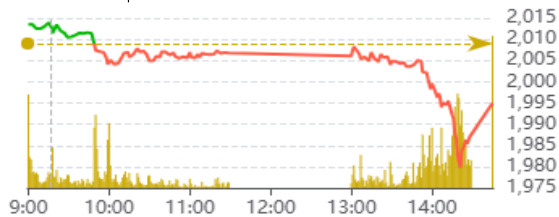
	HSX	HNX
<b>Giá đóng cửa</b>	1,843.50	296.51
<b>Thay đổi</b>	-18.58	-11.06
<b>Thay đổi %</b>	-1.00%	-3.60%
<b>KLGD (Triệu CP)</b>	798.8	69.5
<b>GTGD (Tỷ)</b>	22,430	1,307
<b>Độ rộng thị trường</b>		
CP tăng giá	58	40
CP giảm giá	267	100
CP tham chiếu	48	52
<b>P/E</b>	13.66	1.72
<b>P/B</b>	2.10	2.10

Thanh khoản HSX



Chỉ số phái sinh

Phái sinh	Đóng cửa	Thay đổi	Basis	OI
VN30	1,991.1	-11.45	634.11	54,573
VN30F1M	1,357.0	+1,5		



Nguồn: Fireant

## XU HƯỚNG DÒNG TIỀN

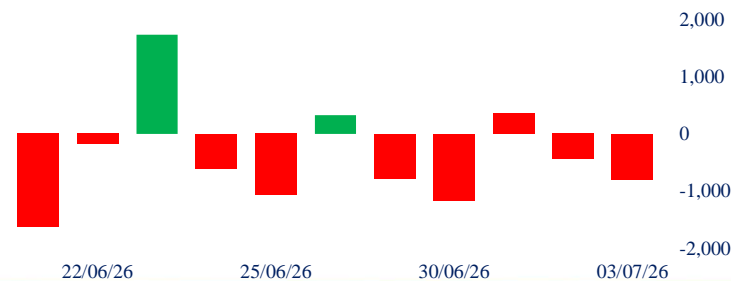
**Diễn biến thị trường:** VN-Index đóng cửa giảm mạnh 1% (-18,58 điểm) xuống mức 1.843,5 điểm, trong khi HNX-Index giảm sâu 3,6%. Nhịp bán tháo dữ dội bất ngờ xuất hiện từ sau 2h chiều đã lan rộng ra nhiều nhóm ngành, bề gãy nỗ lực giằng co trước đó. Độ rộng thị trường cực kỳ tiêu cực với 267 mã giảm áp đảo hoàn toàn 58 mã tăng trên sàn HoSE. Về kỹ thuật, cây nến đỏ dài phản ánh tâm lý bi quan hoảng loạn, chỉ số đang lùi về kiểm định lại đường Middle của Bollinger Bands.

**Thanh khoản:** Lực bán tháo ồ ạt kết hợp với dòng tiền bất đáy cuối ngày đã đẩy thanh khoản tăng vọt. Tổng giá trị khớp lệnh hai sàn đạt 19.515 tỷ đồng (tăng 26% so với phiên trước, lập đỉnh 9 phiên). Riêng khối lượng khớp lệnh sàn HoSE tăng 32,4% đạt hơn 712 triệu đơn vị; trong đó thanh khoản phiên chiều bùng nổ, tăng 116% so với phiên sáng.

**Các mã ảnh hưởng:** Áp lực xả hàng tập trung mạnh nhất ở nhóm Năng lượng (BSR, PLX, PVS) và Ngân hàng (VCB, BID, CTG). Các trụ cột như GVR, VPL cũng là tác nhân chính kéo lùi điểm số. Ở chiều ngược lại, lực đỡ kiên cường từ VHM (+1,65%) và FPT (+1%) là điểm tựa hiếm hoi giúp thị trường tránh được một phiên sụp đổ sâu hơn.

**Khối ngoại:** Động thái xả hàng gia tăng với giá trị bán ròng gần 2.800 tỷ đồng trên sàn HoSE. Áp lực bán ròng chủ yếu đến từ giao dịch thỏa thuận đột biến tại mã VIC (hơn 2.523 tỷ đồng). Ngoài ra, khối này xả mạnh SHB, MSN, VHM, trong khi mua ròng cục bộ tại FPT, VND và

## Giao dịch nước ngoài 10 phiên HSX



## PHÂN TÍCH KỸ THUẬT

Phiên 06/07, VN-Index giảm sâu về 1.843,5 điểm, tạo mẫu hình nến đỏ dài đi kèm thanh khoản bùng nổ hơn 712 triệu đơn vị. Sự gia tăng khối lượng đột biến này cho thấy phe bán đang hoảng loạn tháo chạy, áp đảo hoàn toàn phe mua thiếu hụt, đe dọa trực tiếp xu hướng ngắn hạn. Về chỉ báo, **RSI** lao dốc xuống 48,43 và **MACD** thu hẹp nhanh khoảng cách với Signal, phản ánh động lượng suy yếu nghiêm trọng khi giá lùi về đường Middle Bollinger. Xét độ rộng, tâm lý bi quan bao trùm khi có tới 267 mã giảm, xả mạnh ở Ngân hàng và Dầu khí. Ứng dụng chuẩn kiến thức **CMT** vào các chiến lược của **VFS**, đề xuất cho nhà đầu tư lúc này là tuyệt đối không bắt đáy, ưu tiên quản trị rủi ro và chờ thị trường cân bằng.

## CHIẾN LƯỢC GIAO DỊCH

VN-Index đã vượt 1840 hiện thị trường đang dao động nghiêng về kịch bản 2. Kịch bản nghiêng về sóng điều chỉnh ABC. Chiến lược phòng thủ vẫn được ưu tiên.

- + Kịch bản 1 (40%): VNIndex quay trở lại vùng 1800 kiểm định trước khi có biến động tiếp theo
- + Kịch bản 2 (60%): Chỉ số hồi phục trên 1860, dòng tiền phân hóa. Chỉ số có phiên rũ quanh 1860 và bật trở lại 1900.



### Tăng giảm nhóm ngành

Ngành	Ngày	Tháng
Dầu khí	-4.47%	-15.53%
Hóa chất	-3.67%	-8.53%
Tài nguyên Cơ bản	-0.54%	-2.50%
Xây dựng và Vật liệu	-2.97%	-0.80%
Hàng & Dịch vụ Công nghiệp	-3.02%	-7.50%
Ô tô và phụ tùng	-0.32%	3.96%
Thực phẩm và đồ uống	-0.83%	0.43%
Hàng cá nhân & Gia dụng	-4.23%	-10.16%
Y tế	-0.23%	-1.29%
Bán lẻ	-1.56%	0.13%
Truyền thông	-1.24%	1.22%
Du lịch và Giải trí	-1.68%	-0.46%
Điện, nước & xăng dầu khí đ	-1.38%	-6.22%
Ngân hàng	-0.99%	2.29%
Bảo hiểm	-3.21%	-11.88%
Bất động sản	0.15%	4.58%
Dịch vụ tài chính	-2.59%	4.12%
Công nghệ Thông tin	0.81%	-2.67%

### Top cổ phiếu ảnh hưởng chỉ số



Nguồn: Fireant

### Top NN mua ròng HSX

Mã	Đóng cửa	Thay đổi	KLGD
VND	18.2	-0.20 / -1.09%	20,392,800
FPT	73	0.70 / 0.97%	11,920,200
VPB	27.45	-0.35 / -1.26%	14,582,500
VNM	55.3	0.40 / 0.73%	3,811,000
HDB	27.2	0.25 / 0.93%	26,066,600

### Top NN bán ròng HSX

Mã	Đóng cửa	Thay đổi	KLGD
VIC	220.3	0.00 / 0.00%	13,993,000
SHB	13.35	-0.30 / -2.20%	79,359,887
HPG	23.1	-0.15 / -0.65%	22,799,300
SSI	26.75	-0.60 / -2.19%	18,215,100
VIB	16.1	-0.35 / -2.13%	13,853,700

### Giao dịch cổ đông lớn và nội bộ

Mã	Tên	Vị trí	Ngày	Đăng ký	Khối lượng
KHG	Công ty TNHH KH Invest	---	03/07/2026	Mua	44,500,000
NLG	Nguyễn Nam	---	03/07/2026	Mua	1,000,000
KHG	Trần Thị Thu Hương	Chủ tịch Hội đồng Quản trị/Người đại diện Pháp luật	03/07/2026	Bán	0
VTO	Phạm Minh Thắng	---	03/07/2026	Bán	500,000
TVT	Điền Minh Lương	---	03/07/2026	Mua	22,000

### TIN TỨC

#### Trong nước

[Đà Nẵng đón gần 10 triệu lượt khách trong nửa năm](#)  
[WB nâng VN lên nhóm thu nhập trung bình cao](#)  
[Giải ngân vốn ĐTC đến ngày 25/6 đạt 29.2% kế hoạch Thủ tư](#)  
[Thu hồi tài sản các vụ tham nhũng đạt hơn 6.000 tỷ đồng](#)

#### Doanh nghiệp

[BCG và TCD khả năng bị hủy niêm yết bắt buộc](#)  
[Trái chủ có quyền yêu cầu PC1 mua lại trước hạn](#)  
[Sở hữu của nhóm CII tại PC1 tiến sát mốc 9%](#)  
[Hãng tàu biển Hải An sắp chia gần 380 tỷ đồng cổ tức](#)

### TIN TỨC

#### Thế giới

[NHTW toàn cầu giảm nắm giữ đồng USD, tăng mua vàng](#)  
[EU siết hàng giá rẻ từ TQ, áp thuế 3 Euro mỗi bưu kiện](#)  
[Fed xem xét loạt thước đo lạm phát mới](#)  
[Sản xuất EU tăng trưởng mạnh nhất kể từ đầu 2022](#)

#### Hàng hóa

[Giá xăng dầu đồng loạt giảm từ 16h ngày 2/7](#)  
[Dầu vận chuyển qua Hormuz vượt 10 triệu thùng/ngày](#)  
[Vàng bất tăng hơn 2% sau phát biểu của Chủ tịch Fed](#)

### Top 10 khối lượng giao dịch HSX

	Khối lượng giao dịch	Thay đổi
1	SHB	79,359,887 -2.20%
2	VIX	54,164,200 -4.40%
3	GEX	28,438,200 -5.89%
4	HDB	26,066,600 0.93%
5	NVL	25,720,700 0.41%
6	HPG	22,799,300 -0.65%
7	VND	20,392,800 -1.09%
8	POW	20,318,900 -0.67%
9	CII	19,768,600 -3.78%
10	SSI	18,215,100 -2.19%

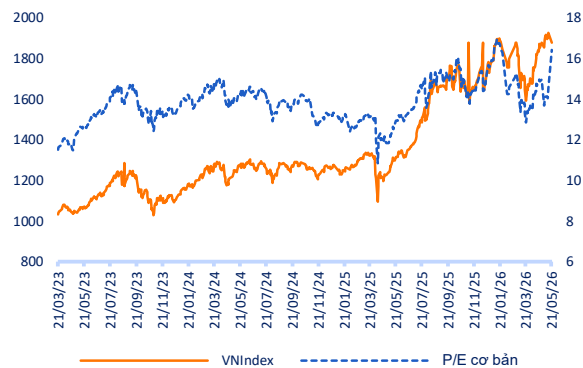
### Giá hàng hóa

	Đóng cửa	Thay đổi	%
Vàng	4153.1	27.40	0.66%
Bạc	62.39	1.33	2.17%
Đồng	6.22	0.05	0.79%
Dầu thô	-0.46	-0.01	-0.68%
Dầu Brent	71.63	-0.17	-0.24%
Khí Tự nhiên	3.228	0.03	1.00%
Khí đốt	3.2566	0.07	2.34%
Đường	14.81	-0.04	-0.27%
Heo nạc	98.6	-0.15	-0.15%
Cà phê	306.45	5.25	1.74%

### Tỷ giá hối đoái

	Thay đổi	Tỷ giá NHNN	
		Mua	Bán
USD/VND	26072 0.00%	USD 23,992	26,412
EUR/VND	29304 0.00%	EUR 27,368	30,249
GBP/VND	34199 -0.06%	GBP 31,946	35,308
USD/VND	157.00 -0.63%	JPY 148	164
AUD/VND	31893 -0.08%	CHF 29,766	32,899

### Định giá thị trường





# ÁP LỰC CUNG LỚN TĂNG CAO, CHỈ SỐ ĐIỀU CHỈNH MẠNH

Bản tin ngày 06/07/2026

## Danh mục khuyến nghị theo Phân tích kỹ thuật

STT	Mã cổ phiếu	Giá hiện tại	Giá mua	Ngày mua	Giá mục tiêu	Giá cutloss	% Lãi/Lỗ	Trạng thái khuyến nghị
1	HPG	23.55	24.4	12/01/2026	32.5	25.6	-3.5%	NĂM GIỮ
2	HHV	11.45	12.3	07/05/2026	14.5	11.6	-6.9%	NĂM GIỮ
3	MIG	17.85	18.4	29/01/2026	21	18.1	-3.0%	NĂM GIỮ

## Danh mục khuyến nghị theo Phân tích cơ bản

STT	Mã cổ phiếu	Giá hiện tại	Giá mua	Ngày mua	Giá mục tiêu	Giá cutloss	% Lãi/Lỗ	Trạng thái khuyến nghị
1	HPG	23.10	22	08/10/2024	34	25	5.0%	Nắm giữ
2	TCB	33.75	21.85	20/08/2024	38	20.8	54.5%	Nắm giữ
3	CTG	34.15	35	19/09/2024	45	33	-2.4%	Nắm giữ
4	KDH	20.50	29.8	18/10/2024	40	23.5	-31.2%	Nắm giữ
5	STB	70.80	38.3	20/02/2025	50	35.4	84.9%	Nắm giữ
6	SZC	21.10	41.7	21/02/2025	45.8	41.2	-49.4%	Nắm giữ
7	KBC	28.60	29.4	20/02/2025	35	26.7	-2.7%	Nắm giữ
8	MWG	78.00	54.1	21/02/2025	75	46	44.2%	Nắm giữ
9	FPT	73.00	123.2	20/02/2025	190	90	-40.7%	Nắm giữ
10	HAH	51.30	53.3	21/02/2025	60	50	-3.8%	Nắm giữ
11	DGC	46.25	106	20/02/2025	116	90.6	-56.4%	Nắm giữ
12	MSH	32.70	40	21/02/2025	63	57	-18.3%	Nắm giữ
13	VCG	20.15	19.2	20/02/2025	27.2	18.9	4.9%	Nắm giữ
14	BCM	50.30	51	05/05/2025	72	42	-1.4%	Nắm giữ
15	MSN	70.50	64.8	10/06/2025	84	59	8.8%	Nắm giữ
16	VPB	27.45	20.15	10/07/2025	24	17.5	36.2%	Nắm giữ

# ÁP LỰC CUNG LỚN TĂNG CAO, CHỈ SỐ ĐIỀU CHỈNH MẠNH



Bản tin ngày 06/07/2026

## Danh mục đã khuyến nghị theo Phân tích kỹ thuật

STT	Mã cổ phiếu	Giá bán	Giá mua	Ngày bán	Giá mục tiêu	Giá cutloss	% Lãi/Lỗ	Trạng thái khuyến nghị
-----	-------------	---------	---------	----------	--------------	-------------	----------	------------------------

## Danh mục đã khuyến nghị theo Phân tích cơ bản

STT	Mã cổ phiếu	Giá bán	Giá mua	Ngày bán	Giá mục tiêu	Giá cutloss	% Lãi/Lỗ	Trạng thái khuyến nghị
-----	-------------	---------	---------	----------	--------------	-------------	----------	------------------------

**HỆ THỐNG KHUYẾN NGHỊ**

Hệ thống khuyến nghị của VFS được xây dựng dựa trên sự chênh lệch giữa giá cổ phiếu thị trường tại thời điểm đánh giá và giá mục tiêu 12 tháng

Hệ thống khuyến nghị	Diễn giải
MUA	Nếu giá mục tiêu cao hơn giá thị trường từ 15% trở lên
THEO DÕI	Nếu giá mục tiêu cao hơn giá thị trường từ 5 – 15%
NẮM GIỮ	Nếu giá mục tiêu cao hơn giá thị trường không quá 5%
BÁN	Nếu giá mục tiêu thấp hơn giá thị trường tối thiểu 5%

**© CÔNG TY CỔ PHẦN CHỨNG KHOÁN NHẤT VIỆT (VFS)****Hội sở Hồ Chí Minh**

Lầu 1 117 - 119 - 121 Nguyễn Du P, Bến Thành Q, 1 Thành phố HCM

Điện thoại: (84-8) 62556586 Fax: (84-8) 62556580

Website: [www.vfs.com.vn](http://www.vfs.com.vn)

**Chi nhánh Hà Nội**

Tầng 5, Số 37 Bà Triệu, Phường Hàng Bài, Quận Hoàn Kiếm, Thành phố Hà Nội.

Điện thoại: (84-4) 39288222 Fax: (84-4) 39338222

Tuyên bố miễn trách nhiệm: Bản quyền thuộc về Công ty CP Chứng khoán Nhất Việt (VFS). Những thông tin sử dụng trong báo cáo được thu thập từ những nguồn đáng tin cậy và VFS không chịu trách nhiệm về tính chính xác của chúng. Quan điểm thể hiện trong báo cáo này là của (các) tác giả và không nhất thiết liên hệ với quan điểm chính thức của VFS. Không một thông tin cũng như ý kiến nào được viết ra nhằm mục đích quảng cáo hay khuyến nghị mua/bán bất kỳ chứng khoán nào. Báo cáo này không được phép sao chép tái bản bởi bất kỳ cá nhân hoặc tổ chức nào khi chưa được phép của VFS.

**THÔNG TIN LIÊN HỆ**

Nguyễn Minh Hoàng	Giám đốc phòng phân tích <a href="mailto:hoang.nguyenminh@vfs.com.vn">hoang.nguyenminh@vfs.com.vn</a>
Nguyễn Hoàng Long	Chuyên viên phân tích <a href="mailto:long.nguyen@vfs.com.vn">long.nguyen@vfs.com.vn</a>
Nguyễn Thị Mai	Chuyên viên phân tích <a href="mailto:mai.nguyen@vfs.com.vn">mai.nguyen@vfs.com.vn</a>
Nghiêm Bảo Nam	Chuyên viên phân tích <a href="mailto:nam.nghiem@vfs.com.vn">nam.nghiem@vfs.com.vn</a>
Lê Thị Ngọc	Chuyên viên phân tích <a href="mailto:ngoc.le@vfs.com.vn">ngoc.le@vfs.com.vn</a>
Giang Việt Hoàng	Chuyên viên phân tích <a href="mailto:hoang.giang@vfs.com.vn">hoang.giang@vfs.com.vn</a>