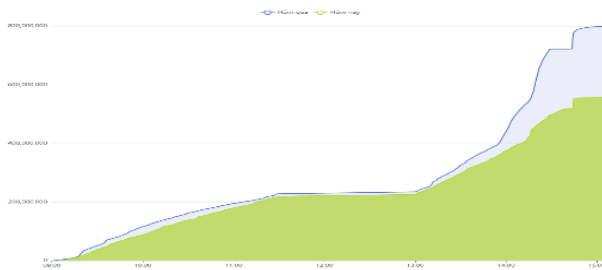


THÔNG KÊ THỊ TRƯỜNG

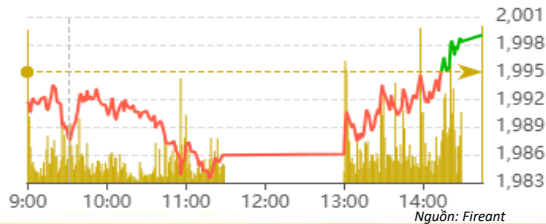
	HSX	HNX
Giá đóng cửa	1,848.25	293.74
Thay đổi	4.75	-2.77
Thay đổi %	0.26%	-0.93%
KLGD (Triệu CP)	557.1	59.2
GTGD (Tỷ)	16,414	1,295
Độ rộng thị trường		
CP tăng giá	58	40
CP giảm giá	267	100
CP tham chiếu	48	52
P/E	13.69	1.72
P/B	2.11	2.11

Thanh khoản HSX



Chỉ số phái sinh

Phái sinh	Đóng cửa	Thay đổi	Basis	OI
VN30	1,995.9	4.80	638.91	54,573
VN30FIM	1,357.0	+1,5		



Nguồn: Fireant

XU HƯỚNG DÒNG TIỀN

1. Diễn biến thị trường Kết phiên 07/07/2026, VN-Index lội ngược dòng thành công, đóng cửa tăng 0,26% (+4,75 điểm) lên mức 1.848,25 điểm. Dù buổi sáng chịu áp lực bán ép chỉ số giảm sâu (-0,85%), lực cầu chủ động trong phiên chiều đã giúp thị trường phục hồi tích cực. Độ rộng sàn HoSE lật ngược tình thế với 169 mã tăng và 140 mã giảm. Ngược lại, HNX-Index lùi 0,93% về 293,74 điểm. Về mặt kỹ thuật, VN-Index hình thành nền Hammer và giữ vững trên đường Middle của dải Bollinger Bands, dù các chỉ báo Stochastic và MACD vẫn chưa cho tín hiệu cải thiện rõ nét trong ngắn hạn.

2. Thanh khoản Điểm trừ của phiên phục hồi là thanh khoản sụt giảm mạnh do áp lực bán đã "cạn kiệt". Khối lượng khớp lệnh trên sàn HOSE chỉ đạt gần 463 triệu đơn vị (giảm 35%), đẩy tổng giá trị khớp lệnh hai sàn cả ngày xuống mức 13.134 tỷ đồng (giảm 33% so với phiên trước). Dù vậy, thanh khoản phiên chiều đã tăng 38,2% so với buổi sáng, xác nhận dòng tiền mua nâng giá đang hoạt động dứt khoát hơn.

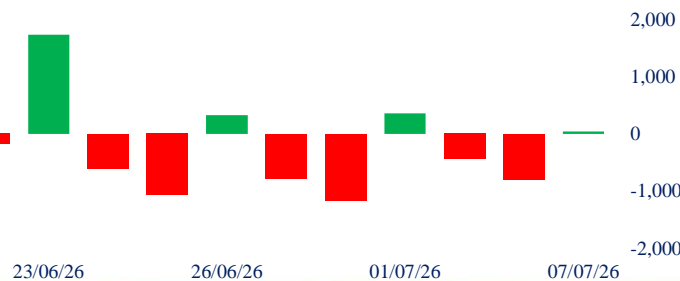
3. Các mã ảnh hưởng tới chỉ số

Tích cực: Nhóm Tài chính (Ngân hàng, Chứng khoán) đóng vai trò dẫn dắt đà hồi phục lan tỏa. LPB (+4,9%), BSR (+3,19%), MBB và TCX là những trụ cột chính đem về tổng cộng 4 điểm cho chỉ số.

Tiêu cực: VHM (-2,6%) và MSN (-2,7%) là những rào cản lớn nhất, riêng VHM đã lấy đi hơn 3 điểm. Cổ phiếu PNJ cũng gây áp lực khi giảm sàn phiên thứ 3 liên tiếp.

4. Khối ngoại Giao dịch khối ngoại là điểm sáng khi dòng vốn này chấm dứt đà xả mạnh, quay trở lại mua ròng nhẹ gần 34 tỷ đồng trên sàn HOSE và hơn 9 tỷ đồng trên sàn HNX.

Giao dịch nước ngoài 10 phiên HSX



PHÂN TÍCH KỸ THUẬT

VN-Index phiên 07/07 hình thành nền Hammer tại 1.848,25 điểm kèm thanh khoản sụt giảm mạnh xuống 462 triệu đơn vị. Dưới góc nhìn phân tích cung cầu, giá rút chân phục hồi với khối lượng thấp cho thấy áp lực bán chủ động đã cạn kiệt, giúp lực cầu dễ dàng nâng đỡ thị trường, qua đó bảo vệ thành công hỗ trợ trung hạn và nhen nhóm tín hiệu đảo chiều ngắn hạn. Về chỉ báo, RSI nhích lên mốc trung tính 50,05 trong khi MACD đi ngang sát đường Signal, phản ánh động lượng đang dần cân bằng trở lại. Độ rộng thị trường diễn biến tích cực với 169 mã tăng lần lượt 140 mã giảm; dòng tiền luân chuyển sang nhóm Tài chính dẫn dắt đà hồi phục. Nhịp kiểm định này là cơ sở vững chắc để các cổ vấn đầu tư tiếp tục duy trì vị thế nắm giữ danh mục.

CHIẾN LƯỢC GIAO DỊCH

VN-Index đang dao động nghiêng về kịch bản 2. Kịch bản nghiêng về sóng điều chỉnh ABC. Chiến lược phòng thủ vẫn được ưu tiên.

- + Kịch bản 1 (40%): VNIndex quay trở lại vùng 1800 kiểm định trước khi có biến động tiếp theo
- + Kịch bản 2 (60%): Dòng tiền phân hóa. Chỉ số có phiên tích lũy tích cực quanh 1860 sau đó quay trở lại vùng đỉnh 1925



Tăng giảm nhóm ngành

Ngành	Ngày	Tháng
Dầu khí	2.27%	-12.64%
Hóa chất	1.14%	-6.95%
Tài nguyên Cơ bản	-0.09%	-2.60%
Xây dựng và Vật liệu	1.07%	-2.29%
Hàng & Dịch vụ Công nghiệp	1.18%	-0.70%
Ô tô và phụ tùng	1.33%	-1.20%
Thực phẩm và đồ uống	-0.81%	3.10%
Hàng cá nhân & Gia dụng	-3.93%	-1.96%
Y tế	-0.46%	1.20%
Bán lẻ	-0.30%	5.98%
Truyền thông	-0.85%	4.14%
Du lịch và Giải trí	0.14%	-0.32%
Điện, nước & xăng dầu khí đ	-0.23%	-4.95%
Ngân hàng	0.87%	3.65%
Bảo hiểm	-0.80%	-9.84%
Bất động sản	-0.56%	3.86%
Dịch vụ tài chính	2.08%	6.75%
Công nghệ Thông tin	0.24%	-2.14%

Top cổ phiếu ảnh hưởng chỉ số



Nguồn: Fireant

Top NN mua ròng HSX

Mã	Đóng cửa	Thay đổi	KLGD
VND	18.75	0.55 / 3.02%	24,125,915
HDB	27.7	0.50 / 1.84%	23,004,750
MCH	137.6	-1.40 / -1.01%	16,144,491
KDH	20.95	0.45 / 2.20%	3,071,247
DIG	11.9	0.00 / 0.00%	6,985,919

Top NN bán ròng HSX

Mã	Đóng cửa	Thay đổi	KLGD
SHB	13.4	0.05 / 0.37%	54,262,174
MSN	68.6	-1.90 / -2.70%	9,710,374
VHM	150.1	-4.00 / -2.60%	3,892,871
HPG	23.1	0.00 / 0.00%	13,879,648
VPB	27.6	0.15 / 0.55%	13,658,095

Giao dịch cổ đông lớn và nội bộ

Mã	Tên	Vị trí	Ngày	Đăng ký	Khối lượng
VSC	Quản Lý Quỹ Leadvisors	---	07/07/2026	Bán	0
AFX	0	---	07/07/2026	Bán	0
PNJ	Cao Ngọc Duy	Thành viên Hội đồng Quản trị/Phó Tổng Giám đốc	07/07/2026	Mua	0
NLG	Trần Hoàng Giang	---	07/07/2026	Mua	50,000
VNM	Đầu Tư SCIC	---	06/07/2026	Bán	1,000,000

TIN TỨC

Trong nước

[Đà Nẵng đón gần 10 triệu lượt khách trong nửa năm](#)
[WB nâng VN lên nhóm thu nhập trung bình cao](#)
[Giải ngân vốn ĐTC đến ngày 25/6 đạt 29.2% kế hoạch Thủ tư](#)
[Thu hồi tài sản các vụ tham nhũng đạt hơn 6.000 tỷ đồng](#)

Doanh nghiệp

[BCG và TCD khả năng bị hủy niêm yết bắt buộc](#)
[Trái chủ có quyền yêu cầu PC1 mua lại trước hạn](#)
[Sở hữu của nhóm CII tại PC1 tiến sát mốc 9%](#)
[Hãng tàu biển Hải An sắp chia gần 380 tỷ đồng cổ tức](#)

TIN TỨC

Thế giới

[NHTW toàn cầu giảm nắm giữ đồng USD, tăng mua vàng](#)
[EU siết hàng giá rẻ từ TQ, áp thuế 3 Euro mỗi bưu kiện](#)
[Fed xem xét loạt thước đo lạm phát mới](#)
[Sản xuất EU tăng trưởng mạnh nhất kể từ đầu 2022](#)

Hàng hóa

[Giá xăng dầu đồng loạt giảm từ 16h ngày 2/7](#)
[Dầu vận chuyển qua Hormuz vượt 10 triệu thùng/ngày](#)
[Vàng bất tăng hơn 2% sau phát biểu của Chủ tịch Fed](#)

Top 10 khối lượng giao dịch HSX

	Khối lượng giao dịch	Thay đổi
1	SHB	54,262,174 / 0.37%
2	VIX	28,070,636 / 1.23%
3	VND	24,125,915 / 3.02%
4	HDB	23,004,750 / 1.84%
5	SSI	19,572,895 / 1.50%
6	MCH	16,144,491 / -1.01%
7	ORS	15,755,883 / 5.04%
8	NVL	15,372,611 / 1.62%
9	PVD	14,084,354 / 3.33%
10	HPG	13,879,648 / 0.00%

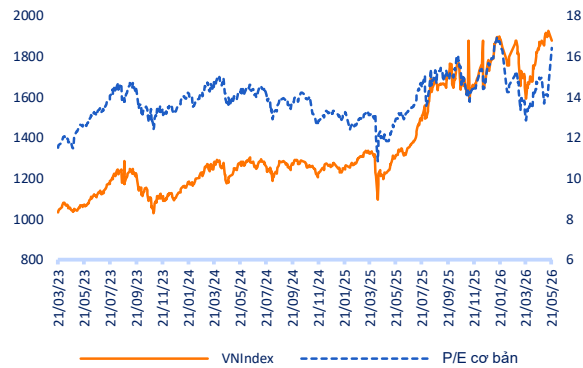
Giá hàng hóa

	Đóng cửa	Thay đổi	%
Vàng	4153.1	27.40	0.66%
Bạc	62.39	1.33	2.17%
Đồng	6.22	0.05	0.79%
Dầu thô	-0.46	-0.01	-0.68%
Dầu Brent	71.63	-0.17	-0.24%
Khí Tự nhiên	3.228	0.03	1.00%
Khí đốt	3.2566	0.07	2.34%
Đường	14.81	-0.04	-0.27%
Heo nạc	98.6	-0.15	-0.15%
Cà phê	306.45	5.25	1.74%

Tỷ giá hối đoái

	Thay đổi	Tỷ giá NHNN	
		Mua	Bán
USD/VND	26072 / 0.00%	USD 23,992	26,412
EUR/VND	29314 / 0.03%	EUR 27,388	30,271
GBP/VND	34309 / 0.32%	GBP 32,058	35,433
USD/VND	156.00 / -0.64%	JPY 148	163
AUD/VND	31826 / -0.21%	CHF 29,717	32,846

Định giá thị trường





NHÓM TÀI CHÍNH LẤY LẠI SẮC XANH CHO THỊ TRƯỜNG

Bản tin ngày 07/07/2026

Danh mục khuyến nghị theo Phân tích kỹ thuật

STT	Mã cổ phiếu	Giá hiện tại	Giá mua	Ngày mua	Giá mục tiêu	Giá cutloss	% Lãi/Lỗ	Trạng thái khuyến nghị
1	HPG	23.55	24.4	12/01/2026	32.5	25.6	-3.5%	NĂM GIỮ
2	HHV	11.45	12.3	07/05/2026	14.5	11.6	-6.9%	NĂM GIỮ
3	MIG	17.85	18.4	29/01/2026	21	18.1	-3.0%	NĂM GIỮ

Danh mục khuyến nghị theo Phân tích cơ bản

STT	Mã cổ phiếu	Giá hiện tại	Giá mua	Ngày mua	Giá mục tiêu	Giá cutloss	% Lãi/Lỗ	Trạng thái khuyến nghị
1	HPG	23.10	22	08/10/2024	34	25	5.0%	Nắm giữ
2	TCB	33.85	21.85	20/08/2024	38	20.8	54.9%	Nắm giữ
3	CTG	34.25	35	19/09/2024	45	33	-2.1%	Nắm giữ
4	KDH	20.95	29.8	18/10/2024	40	23.5	-29.7%	Nắm giữ
5	STB	70.80	38.3	20/02/2025	50	35.4	84.9%	Nắm giữ
6	SZC	21.20	41.7	21/02/2025	45.8	41.2	-49.2%	Nắm giữ
7	KBC	28.80	29.4	20/02/2025	35	26.7	-2.0%	Nắm giữ
8	MWG	77.50	54.1	21/02/2025	75	46	43.3%	Nắm giữ
9	FPT	73.20	123.2	20/02/2025	190	90	-40.6%	Nắm giữ
10	HAH	51.80	53.3	21/02/2025	60	50	-2.8%	Nắm giữ
11	DGC	45.85	106	20/02/2025	116	90.6	-56.7%	Nắm giữ
12	MSH	32.50	40	21/02/2025	63	57	-18.8%	Nắm giữ
13	VCG	20.45	19.2	20/02/2025	27.2	18.9	6.5%	Nắm giữ
14	BCM	50.70	51	05/05/2025	72	42	-0.6%	Nắm giữ
15	MSN	68.60	64.8	10/06/2025	84	59	5.9%	Nắm giữ
16	VPB	27.60	20.15	10/07/2025	24	17.5	37.0%	Nắm giữ

NHÓM TÀI CHÍNH LẤY LẠI SẮC XANH CHO THỊ TRƯỜNG



Bản tin ngày 07/07/2026

Danh mục đã khuyến nghị theo Phân tích kỹ thuật

STT	Mã cổ phiếu	Giá bán	Giá mua	Ngày bán	Giá mục tiêu	Giá cutloss	% Lãi/Lỗ	Trạng thái khuyến nghị
-----	-------------	---------	---------	----------	--------------	-------------	----------	------------------------

Danh mục đã khuyến nghị theo Phân tích cơ bản

STT	Mã cổ phiếu	Giá bán	Giá mua	Ngày bán	Giá mục tiêu	Giá cutloss	% Lãi/Lỗ	Trạng thái khuyến nghị
-----	-------------	---------	---------	----------	--------------	-------------	----------	------------------------

HỆ THỐNG KHUYẾN NGHỊ

Hệ thống khuyến nghị của VFS được xây dựng dựa trên sự chênh lệch giữa giá cổ phiếu thị trường tại thời điểm đánh giá và giá mục tiêu 12 tháng

Hệ thống khuyến nghị	Diễn giải
MUA	Nếu giá mục tiêu cao hơn giá thị trường từ 15% trở lên
THEO DÕI	Nếu giá mục tiêu cao hơn giá thị trường từ 5 – 15%
NẮM GIỮ	Nếu giá mục tiêu cao hơn giá thị trường không quá 5%
BÁN	Nếu giá mục tiêu thấp hơn giá thị trường tối thiểu 5%

© CÔNG TY CỔ PHẦN CHỨNG KHOÁN NHẤT VIỆT (VFS)**Hội sở Hồ Chí Minh**

Lầu 1 117 - 119 - 121 Nguyễn Du P, Bến Thành Q, 1 Thành phố HCM

Điện thoại: (84-8) 62556586 Fax: (84-8) 62556580

Website: www.vfs.com.vn

Chi nhánh Hà Nội

Tầng 5, Số 37 Bà Triệu, Phường Hàng Bài, Quận Hoàn Kiếm, Thành phố Hà Nội.

Điện thoại: (84-4) 39288222 Fax: (84-4) 39338222

Tuyên bố miễn trách nhiệm: Bản quyền thuộc về Công ty CP Chứng khoán Nhất Việt (VFS). Những thông tin sử dụng trong báo cáo được thu thập từ những nguồn đáng tin cậy và VFS không chịu trách nhiệm về tính chính xác của chúng. Quan điểm thể hiện trong báo cáo này là của (các) tác giả và không nhất thiết liên hệ với quan điểm chính thức của VFS. Không một thông tin cũng như ý kiến nào được viết ra nhằm mục đích quảng cáo hay khuyến nghị mua/bán bất kỳ chứng khoán nào. Báo cáo này không được phép sao chép tái bản bởi bất kỳ cá nhân hoặc tổ chức nào khi chưa được phép của VFS.

THÔNG TIN LIÊN HỆ

Nguyễn Minh Hoàng	Giám đốc phòng phân tích hoang.nguyenminh@vfs.com.vn
Nguyễn Hoàng Long	Chuyên viên phân tích long.nguyen@vfs.com.vn
Nguyễn Thị Mai	Chuyên viên phân tích mai.nguyen@vfs.com.vn
Nghiêm Bảo Nam	Chuyên viên phân tích nam.nghiem@vfs.com.vn
Lê Thị Ngọc	Chuyên viên phân tích ngoc.le@vfs.com.vn
Giang Việt Hoàng	Chuyên viên phân tích hoang.giang@vfs.com.vn