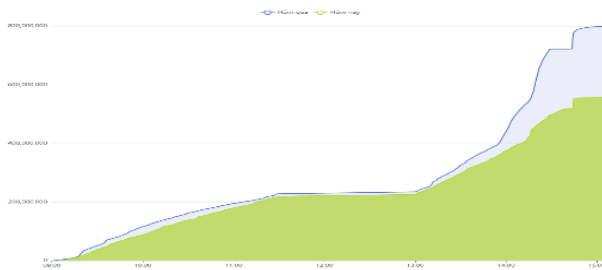


THÔNG KÊ THỊ TRƯỜNG

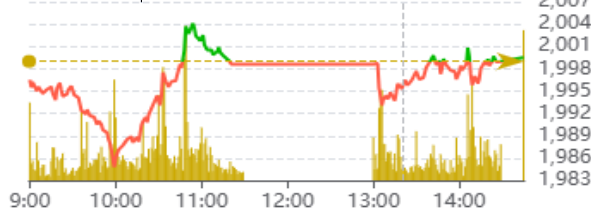
	HSX	HNX
Giá đóng cửa	1,853.70	300.39
Thay đổi	5.45	6.65
Thay đổi %	0.29%	2.26%
KLGD (Triệu CP)	666.2	69.7
GTGD (Tỷ)	17,227	1,340
Độ rộng thị trường		
CP tăng giá	172	67
CP giảm giá	128	66
CP tham chiếu	76	52
P/E	13.72	1.74
P/B	2.11	2.11

Thanh khoản HSX



Chỉ số phái sinh

Phái sinh	Đóng cửa	Thay đổi	Basis	OI
VN30	1,998.4	2.53	641.44	54,573
VN30F1M	1,357.0	+1,5		2,007



Nguồn: Fireant

XU HƯỚNG DÒNG TIỀN

1. Diễn biến thị trường

Kết phiên giao dịch ngày 08/07/2026, VN-Index duy trì đà phục hồi, đóng cửa tăng 0,29% (+5,45 điểm) lên mức 1.853,7 điểm.

HNX-Index cũng bứt phá tăng mạnh 2,26%, đạt mốc 300,39 điểm.

Mặc dù mở cửa trong trạng thái giằng co, dòng tiền bắt đáy gia tăng từ giữa phiên sáng đã tạo hiệu ứng lan tỏa, giúp cả ba nhóm vốn hóa đồng loạt xanh điểm, trong đó nổi bật nhất là nhóm MidCap tăng 0,6%.

Về mặt kỹ thuật, rủi ro ngắn hạn vẫn chưa hoàn toàn được loại bỏ khi chỉ báo MACD đang tiến sát đường signal và có nguy cơ cắt xuống.

2. Thanh khoản

Khối lượng khớp lệnh trên HOSE đạt hơn 550 triệu đơn vị, tăng 18,9% so với phiên trước và vượt mức trung bình 20 ngày.

Điểm đáng chú ý là thanh khoản phiên chiều suy giảm gần 11% so với buổi sáng nhưng mặt bằng giá cổ phiếu lại cao hơn, cho thấy hiệu ứng giảm bán đang xuất hiện rõ rệt.

Dòng tiền dịch chuyển sang nhóm cổ phiếu vừa và nhỏ, khiến tỷ trọng thanh khoản của rổ VN30 chỉ còn chiếm 53,3% tổng giá trị sàn HOSE.

3. Các mã ảnh hưởng tới chỉ số

Tích cực: Nhóm Năng lượng dẫn sóng thị trường nhờ lực kéo từ BSR (+3,51%), GAS và PLX. Bên cạnh sức nâng của các trụ VIC, VPL, tâm điểm thuộc về PNJ khi thiết lập kỷ lục thanh khoản lịch sử với hơn 1.243 tỷ đồng (giá tăng 2,36%), cùng DPM và BFC tăng kịch trần.

Tiêu cực: FPT (-1,5%), LPB và VRE là những mã suy yếu, tạo áp lực kim hãm chỉ số chung.

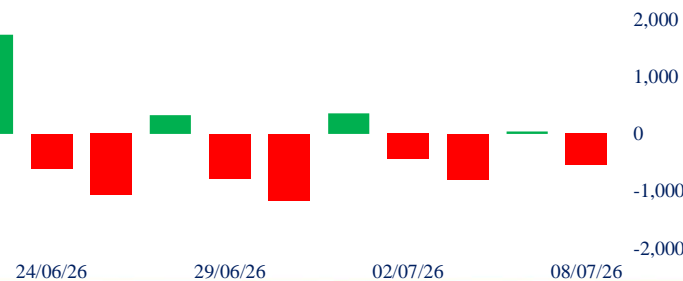
4. Khối ngoại

Nhà đầu tư nước ngoài tiếp tục bán ròng hơn 546 tỷ đồng trên sàn HOSE và 48 tỷ đồng trên sàn HNX.

Dòng vốn này tập trung xả mạnh PNJ (hơn 221 tỷ đồng), VHM, VPB, TCB và FPT.

Ở chiều ngược lại, lực mua ròng được phân bổ vào VNM (+123,7 tỷ đồng), MBB, VIC và MWG.

Giao dịch nước ngoài 10 phiên HSX



PHÂN TÍCH KỸ THUẬT

Phiên 08/07, VN-Index phục hồi lên 1.853,7 điểm bằng mẫu hình nến xanh giằng co, đi kèm khối lượng khớp lệnh cải thiện đạt 550,6 triệu đơn vị. Sự gia tăng thanh khoản này minh chứng cho lực cầu đang chủ động hấp thụ lượng cung chốt lời, giúp bảo vệ nền hỗ trợ và củng cố cấu trúc tích lũy trung hạn. Về chỉ báo kỹ thuật, rủi ro điều chỉnh ngắn hạn chưa suy giảm hoàn toàn do MACD đang thu hẹp dần và tiến sát đường Signal, bắt chấp việc RSI neo tại vùng trung tính 51,91. Dù vậy, bức tranh cung cầu lại rất lạc quan khi độ rộng thị trường nghiêng hẳn về phe mua với 172 mã tăng so với 128 mã giảm. Dòng tiền thông minh luân chuyển nhịp nhàng, không phụ thuộc vào blue-chips mà lan tỏa bứt phá ở nhóm vốn hóa vừa và nhỏ. Dưới góc độ quản lý danh mục, nhịp phân hóa này là cơ sở vững chắc để thiết kế các chiến lược giao dịch linh hoạt, tập trung nắm giữ cổ phiếu duy trì được sức mạnh dòng tiền đồng thời bám sát kỷ luật quản trị rủi ro.

CHIẾN LƯỢC GIAO DỊCH

VN-Index đang dao động nghiêng về kịch bản 2. Vùng 1880 là kháng cự ngắn hạn. VN-Index vượt trên 1880 mới xác nhận song điều chỉnh kết thúc với VN-Index.

- + Kịch bản 1 (40%): VNIndex quay trở lại vùng 1800 kiểm định trước khi có biến động tiếp theo
- + Kịch bản 2 (60%): Dòng tiền phân hóa. Chỉ số có phiên tích lũy tích cực quanh 1860 sau đó quay trở lại vùng đỉnh 1925



Tăng giảm nhóm ngành

Ngành	Ngày	Tháng
Dầu khí	2.54%	-10.20%
Hóa chất	1.27%	-3.12%
Tài nguyên Cơ bản	0.49%	-0.62%
Xây dựng và Vật liệu	0.34%	-1.89%
Hàng & Dịch vụ Công nghiệp	-0.08%	0.06%
Ô tô và phụ tùng	1.60%	-1.81%
Thực phẩm và đồ uống	0.16%	4.48%
Hàng cá nhân & Gia dụng	1.06%	0.38%
Y tế	-0.19%	1.56%
Bán lẻ	1.23%	7.86%
Truyền thông	0.36%	4.39%
Du lịch và Giải trí	0.88%	3.40%
Điện, nước & xăng dầu khí đ	0.74%	-3.60%
Ngân hàng	0.26%	5.74%
Bảo hiểm	1.39%	-6.33%
Bất động sản	0.14%	8.61%
Dịch vụ tài chính	-0.38%	8.25%
Công nghệ Thông tin	-1.37%	-0.89%

Top cổ phiếu ảnh hưởng chỉ số



Nguồn: Fireant

Top NN mua ròng HSX

Mã	Đóng cửa	Thay đổi	KLGD
MBB	26	0.25 / 0.97%	20,281,943
VNM	55.7	0.60 / 1.09%	3,711,600
NVL	12.65	0.10 / 0.80%	13,535,568
ACB	22.7	0.10 / 0.44%	9,281,635
DXG	12.1	0.20 / 1.68%	8,050,592

Top NN bán ròng HSX

Mã	Đóng cửa	Thay đổi	KLGD
PNJ	52	1.20 / 2.36%	26,562,930
VPB	27.75	0.15 / 0.54%	24,368,819
TCB	33.75	-0.10 / -0.30%	15,416,317
SHB	13.4	0.00 / 0.00%	46,707,743
MSN	69	0.40 / 0.58%	10,953,280

Giao dịch cổ đông lớn và nội bộ

Mã	Tên	Vị trí	Ngày	Đăng ký	Khối lượng
E1VFVN2	Chứng khoán HSC	---	08/07/2026	Bán	0
FUEVFT	Chứng khoán HSC	---	08/07/2026	Bán	0
PVT	Nguyễn Thanh Hà	Thành viên Hội đồng Quản trị	07/07/2026	Bán	9,300
PTB	CIDICO	---	07/07/2026	Bán	1,000,000
VVS	M&a Holding.,Jsc	---	07/07/2026	Bán	1,800,000

TIN TỨC

Trong nước

[Đà Nẵng đón gần 10 triệu lượt khách trong nửa năm](#)
[WB nâng VN lên nhóm thu nhập trung bình cao](#)
[Giải ngân vốn ĐTC đến ngày 25/6 đạt 29.2% kế hoạch Thủ tư](#)
[Thu hồi tài sản các vụ tham nhũng đạt hơn 6.000 tỷ đồng](#)

Doanh nghiệp

[BCG và TCD khả năng bị hủy niêm yết bắt buộc](#)
[Trái chủ có quyền yêu cầu PC1 mua lại trước hạn](#)
[Sở hữu của nhóm CII tại PC1 tiến sát mốc 9%](#)
[Hãng tàu biển Hải An sắp chia gần 380 tỷ đồng cổ tức](#)

TIN TỨC

Thế giới

[NHTW toàn cầu giảm nắm giữ đồng USD, tăng mua vàng](#)
[EU siết hàng giá rẻ từ TQ, áp thuế 3 Euro mỗi bưu kiện](#)
[Fed xem xét loạt thước đo lạm phát mới](#)
[Sản xuất EU tăng trưởng mạnh nhất kể từ đầu 2022](#)

Hàng hóa

[Giá xăng dầu đồng loạt giảm từ 16h ngày 2/7](#)
[Dầu vận chuyển qua Hormuz vượt 10 triệu thùng/ngày](#)
[Vàng bất tăng hơn 2% sau phát biểu của Chủ tịch Fed](#)

Top 10 khối lượng giao dịch HSX

	Khối lượng giao dịch	Thay đổi	
1	SHB	46,707,743	0.00%
2	KHG	42,557,729	0.82%
3	PNJ	26,562,930	2.36%
4	VPB	24,368,819	0.54%
5	SSI	23,916,142	0.18%
6	VND	23,013,003	-0.27%
7	VIX	22,174,103	0.00%
8	MBB	20,281,943	0.97%
9	VCI	16,241,352	2.01%
10	TCB	15,416,317	-0.30%

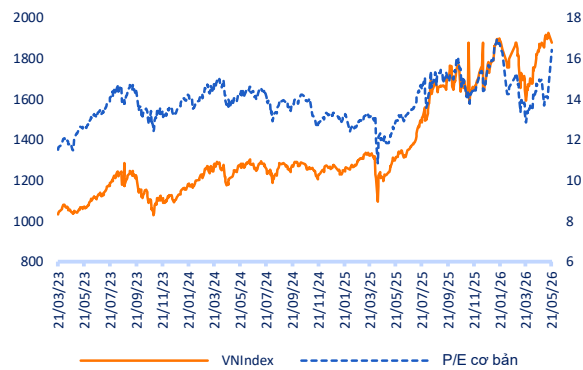
Giá hàng hóa

	Đóng cửa	Thay đổi	%
Vàng	4059.5	-97.90	-2.35%
Bạc	58.88	-2.46	-4.00%
Đồng	6.09	-0.13	-2.13%
Dầu thô	4.3	0.06	-0.68%
Dầu Brent	78.67	4.51	6.08%
Khí Tự nhiên	3.334	0.07	2.11%
Khí đốt	3.418	0.12	3.52%
Đường	15.22	0.08	0.53%
Heo nạc	96.93	0.00	0.00%
Cà phê	313.9	-3.70	-1.16%

Tỷ giá hối đoái

	Thay đổi	Tỷ giá NHNN		
		Mua	Bán	
USD/VND	26076	0.02%	USD 23,996	26,416
EUR/VND	29221	-0.32%	EUR 27,321	30,197
GBP/VND	34198	-0.32%	GBP 31,977	35,343
USD/VND	156.00	0.00%	JPY 148	163
AUD/VND	31684	-0.45%	CHF 29,605	32,721

Định giá thị trường





LỰC BÁN "ĐUỐI", DÒNG TIỀN LUÂN CHUYỂN GIỮA CÁC NHÓM NGÀNH

Bản tin ngày 08/07/2026

Danh mục khuyến nghị theo Phân tích kỹ thuật

STT	Mã cổ phiếu	Giá hiện tại	Giá mua	Ngày mua	Giá mục tiêu	Giá cutloss	% Lãi/Lỗ	Trạng thái khuyến nghị
1	HPG	23.55	24.4	12/01/2026	32.5	25.6	-3.5%	NĂM GIỮ
2	HHV	11.45	12.3	07/05/2026	14.5	11.6	-6.9%	NĂM GIỮ
3	MIG	17.85	18.4	29/01/2026	21	18.1	-3.0%	NĂM GIỮ

Danh mục khuyến nghị theo Phân tích cơ bản

STT	Mã cổ phiếu	Giá hiện tại	Giá mua	Ngày mua	Giá mục tiêu	Giá cutloss	% Lãi/Lỗ	Trạng thái khuyến nghị
1	HPG	23.20	22	08/10/2024	34	25	5.5%	Nắm giữ
2	TCB	33.75	21.85	20/08/2024	38	20.8	54.5%	Nắm giữ
3	CTG	34.50	35	19/09/2024	45	33	-1.4%	Nắm giữ
4	KDH	21.00	29.8	18/10/2024	40	23.5	-29.5%	Nắm giữ
5	STB	70.90	38.3	20/02/2025	50	35.4	85.1%	Nắm giữ
6	SZC	21.45	41.7	21/02/2025	45.8	41.2	-48.6%	Nắm giữ
7	KBC	28.85	29.4	20/02/2025	35	26.7	-1.9%	Nắm giữ
8	MWG	78.80	54.1	21/02/2025	75	46	45.7%	Nắm giữ
9	FPT	72.10	123.2	20/02/2025	190	90	-41.5%	Nắm giữ
10	HAH	51.90	53.3	21/02/2025	60	50	-2.6%	Nắm giữ
11	DGC	46.55	106	20/02/2025	116	90.6	-56.1%	Nắm giữ
12	MSH	32.20	40	21/02/2025	63	57	-19.5%	Nắm giữ
13	VCG	20.65	19.2	20/02/2025	27.2	18.9	7.6%	Nắm giữ
14	BCM	50.70	51	05/05/2025	72	42	-0.6%	Nắm giữ
15	MSN	69.00	64.8	10/06/2025	84	59	6.5%	Nắm giữ
16	VPB	27.75	20.15	10/07/2025	24	17.5	37.7%	Nắm giữ



LỰC BÁN "ĐUỐI", DÒNG TIÊN LUÂN CHUYỂN GIỮA CÁC NHÓM NGÀNH

Bản tin ngày 08/07/2026

Danh mục đã khuyến nghị theo Phân tích kỹ thuật

STT	Mã cổ phiếu	Giá bán	Giá mua	Ngày bán	Giá mục tiêu	Giá cutloss	% Lãi/Lỗ	Trạng thái khuyến nghị
-----	-------------	---------	---------	----------	--------------	-------------	----------	------------------------

Danh mục đã khuyến nghị theo Phân tích cơ bản

STT	Mã cổ phiếu	Giá bán	Giá mua	Ngày bán	Giá mục tiêu	Giá cutloss	% Lãi/Lỗ	Trạng thái khuyến nghị
-----	-------------	---------	---------	----------	--------------	-------------	----------	------------------------

HỆ THỐNG KHUYẾN NGHỊ

Hệ thống khuyến nghị của VFS được xây dựng dựa trên sự chênh lệch giữa giá cổ phiếu thị trường tại thời điểm đánh giá và giá mục tiêu 12 tháng

Hệ thống khuyến nghị	Diễn giải
MUA	Nếu giá mục tiêu cao hơn giá thị trường từ 15% trở lên
THEO DÕI	Nếu giá mục tiêu cao hơn giá thị trường từ 5 – 15%
NẮM GIỮ	Nếu giá mục tiêu cao hơn giá thị trường không quá 5%
BÁN	Nếu giá mục tiêu thấp hơn giá thị trường tối thiểu 5%

© CÔNG TY CỔ PHẦN CHỨNG KHOÁN NHẤT VIỆT (VFS)**Hội sở Hồ Chí Minh**

Lầu 1 117 - 119 - 121 Nguyễn Du P, Bến Thành Q, 1 Thành phố HCM

Điện thoại: (84-8) 62556586 Fax: (84-8) 62556580

Website: www.vfs.com.vn

Chi nhánh Hà Nội

Tầng 5, Số 37 Bà Triệu, Phường Hàng Bài, Quận Hoàn Kiếm, Thành phố Hà Nội.

Điện thoại: (84-4) 39288222 Fax: (84-4) 39338222

Tuyên bố miễn trách nhiệm: Bản quyền thuộc về Công ty CP Chứng khoán Nhất Việt (VFS). Những thông tin sử dụng trong báo cáo được thu thập từ những nguồn đáng tin cậy và VFS không chịu trách nhiệm về tính chính xác của chúng. Quan điểm thể hiện trong báo cáo này là của (các) tác giả và không nhất thiết liên hệ với quan điểm chính thức của VFS. Không một thông tin cũng như ý kiến nào được viết ra nhằm mục đích quảng cáo hay khuyến nghị mua/bán bất kỳ chứng khoán nào. Báo cáo này không được phép sao chép tái bản bởi bất kỳ cá nhân hoặc tổ chức nào khi chưa được phép của VFS.

THÔNG TIN LIÊN HỆ

Nguyễn Minh Hoàng	Giám đốc phòng phân tích hoang.nguyenminh@vfs.com.vn
Nguyễn Hoàng Long	Chuyên viên phân tích long.nguyen@vfs.com.vn
Nguyễn Thị Mai	Chuyên viên phân tích mai.nguyen@vfs.com.vn
Nghiêm Bảo Nam	Chuyên viên phân tích nam.nghiem@vfs.com.vn
Lê Thị Ngọc	Chuyên viên phân tích ngoc.le@vfs.com.vn
Giang Việt Hoàng	Chuyên viên phân tích hoang.giang@vfs.com.vn