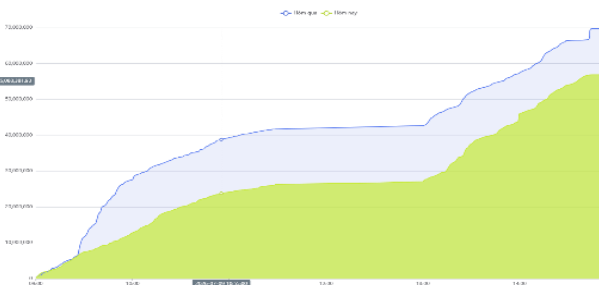


THÔNG KÊ THỊ TRƯỜNG

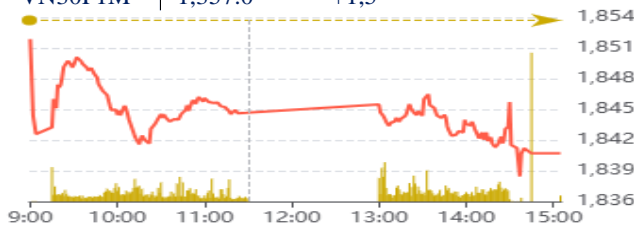
	HSX	HNX
Giá đóng cửa	1,840.70	306.67
Thay đổi	-13.00	6.28
Thay đổi %	-0.70%	2.09%
KLGD (Triệu CP)	587.3	56.9
GTGD (Tỷ)	14,643	1,097
Độ rộng thị trường		
CP tăng giá	92	47
CP giảm giá	206	76
CP tham chiếu	66	53
P/E	13.62	1.76
P/B	2.10	2.10

Thanh khoản HSX



Chỉ số phái sinh

Phái sinh	Đóng cửa	Thay đổi	Basis	OI
VN30	1,987.1	-11.33	630.11	54,573
VN30F1M	1,357.0	+1,5		



Nguồn: Fireant

XU HƯỚNG DÒNG TIỀN

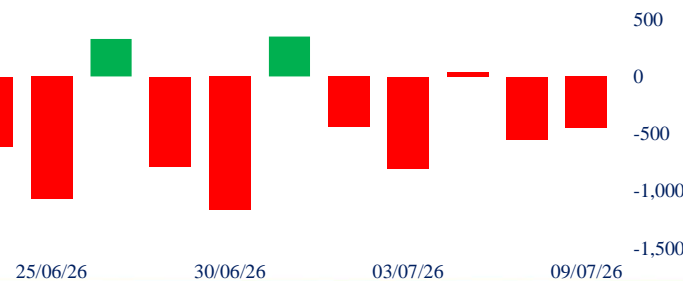
Phiên giao dịch ngày 09/07, VN-Index giảm 13 điểm (0,7%), đóng cửa tại mức thấp nhất ngày 1.840,7 điểm. Thanh khoản duy trì mức âm đạm với chỉ hơn 14,6 nghìn tỷ đồng trên sàn HoSE. Thị trường chìm trong sắc đỏ với 398 mã giảm (13 mã sàn) áp đảo hoàn toàn 237 mã tăng. Sự thiếu vắng động lực từ các nhóm vốn hóa lớn như Vingroup cùng áp lực bán lan rộng đã khiến chỉ số liên tục mất điểm suốt cả phiên.

Nhóm dầu khí là điểm sáng duy nhất nhờ hưởng lợi từ giá dầu thế giới tăng vọt sau căng thẳng địa chính trị Mỹ - Iran. Các mã dầu khí bứt phá mạnh với BSR (+4,98%), GAS (+2,94%) và PLX (+2,13%). Ngược lại, sắc đỏ bao phủ các nhóm trụ cột: ngân hàng, chứng khoán và bất động sản. Nhiều mã thanh khoản cao đóng cửa ở mức thấp nhất ngày như GEX (-5,54%), PNJ (-3,85%), POW (-3,4%), VIX (-2,73%) và TCB (-1,78%).

Dòng tiền khối ngoại giao dịch kém sôi động và bán ròng mạnh 480 tỷ đồng, tập trung xả hàng ở các mã TCB, VPB và GEX, trong khi chỉ mua ròng nhẹ nhóm dầu khí (BSR và GAS). Tổng giá trị khớp lệnh rõ VN30 phiên chiều chỉ đạt khoảng 2.900 tỷ đồng, chiếm tỷ trọng thấp nhất kể từ đầu tháng 4 (51,7%). Dòng tiền lớn tạm ngưng hoạt động, bên mua giữ tâm thế đứng ngoài quan sát, để lại thị trường hoàn toàn dưới sự kiểm soát của bên bán.

Tổng kết, tâm lý thận trọng bao trùm khi nhà đầu tư e ngại rủi ro xung đột quốc tế. Việc số lượng cổ phiếu giảm sâu trên 1% tăng lên 112 mã vào cuối phiên cho thấy áp lực bán vẫn duy trì dù thanh khoản thấp. Thị trường thiếu yếu tố xúc tác đủ mạnh để kích hoạt lực cầu chủ động. Xu hướng ngắn hạn tiếp tục giằng co tiêu cực; nhà đầu tư cần theo dõi sát các vùng hỗ trợ kỹ thuật khi thanh khoản

Giao dịch nước ngoài 10 phiên HSX



PHÂN TÍCH KỸ THUẬT

VN-Index ghi nhận tín hiệu tiêu cực khi đóng cửa tại mức thấp nhất ngày 1.840,7 điểm, tạo mẫu hình nền gần giống Doji Gravestone cho thấy áp lực bán vẫn hiện hữu mạnh. Chỉ báo MACD đang có xu hướng cắt xuống đường Signal, nếu tiếp tục xuyên thủng mức 0, triển vọng ngắn hạn của chỉ số sẽ trở nên kém khả quan hơn.

Thị trường chưa thể vượt qua vùng cản 1.860 điểm do lực cầu thận trọng và thanh khoản sụt giảm mạnh, phản ánh xu hướng hồi phục chưa thực sự được xác nhận. Với việc VN-Index xuyên qua vùng hỗ trợ 1.842 điểm (MA20), chỉ số có rủi ro tiếp tục điều chỉnh về vùng lấp gap quanh 1.807 điểm trong các phiên tới.

CHIẾN LƯỢC GIAO DỊCH

VN-Index đang dao động nghiêng về kịch bản 2. Vùng 1880 là kháng cự ngắn hạn. VN-Index vượt trên 1880 mới xác nhận song điều chỉnh kết thúc với VN-Index.

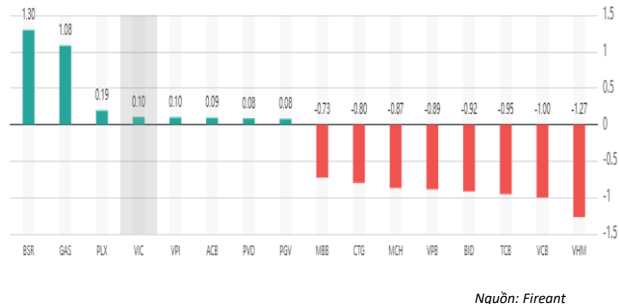
- + Kịch bản 1 (40%): VNIndex quay trở lại vùng 1800 kiểm định trước khi có biến động tiếp theo
- + Kịch bản 2 (60%): Dòng tiền phân hóa. Chỉ số có phiên tích lũy tích cực quanh 1860 sau đó quay trở lại vùng đỉnh 1925



Tăng giảm nhóm ngành

Ngành	Ngày	Tháng
Dầu khí	4.05%	0.00%
Hóa chất	-0.32%	0.00%
Tài nguyên Cơ bản	-0.11%	0.00%
Xây dựng và Vật liệu	-1.03%	0.00%
Hàng & Dịch vụ Công nghiệp	-2.72%	0.00%
Ô tô và phụ tùng	-1.51%	0.00%
Thực phẩm và đồ uống	-0.82%	0.00%
Hàng cá nhân & Gia dụng	-2.25%	0.00%
Y tế	-0.17%	0.00%
Bán lẻ	-0.41%	0.00%
Truyền thông	-1.35%	0.00%
Du lịch và Giải trí	-1.08%	0.00%
Điện, nước & xăng dầu khí đ	1.17%	0.00%
Ngân hàng	-1.07%	0.00%
Bảo hiểm	-0.39%	0.00%
Bất động sản	-0.27%	0.00%
Dịch vụ tài chính	-1.45%	0.00%
Công nghệ Thông tin	-0.04%	0.00%

Top cổ phiếu ảnh hưởng chỉ số



Nguồn: Fireant

Top NN mua ròng HSX

Mã	Đóng cửa	Thay đổi	KLGD
BSR	26.35	1.25 / 4.98%	21,233,500
VCG	20.75	0.10 / 0.48%	5,104,100
ACB	22.8	0.10 / 0.44%	18,929,000
HVN	25.55	-0.75 / -2.85%	2,195,100
VNM	55.7	0.00 / 0.00%	2,592,400

Top NN bán ròng HSX

Mã	Đóng cửa	Thay đổi	KLGD
TCB	33.15	-0.60 / -1.78%	11,523,700
VPB	27.25	-0.50 / -1.80%	12,267,200
GEX	27.3	-1.60 / -5.54%	20,886,600
POW	14.2	-0.50 / -3.40%	14,493,500
MBB	24.6	-0.40 / -1.60%	11,216,900

Giao dịch cổ đông lớn và nội bộ

Mã	Tên	Vị trí	Ngày	Đăng ký	Khối lượng
E1VFVN2	Chứng khoán HSC	---	08/07/2026	Bán	0
VSC	Quản Lý Quỹ Leadvisors	---	08/07/2026	Bán	0
VVS	M&a Holding.,Jsc	<small>Người đại diện Pháp luật và tích lũy đồng Quản trị/Phụ trách quản trị công ty/Phụ trách Công nghệ thông tin/Phụ Tổng Giám đốc</small>	08/07/2026	Mua	1,800,000
AFX	Đoàn Nguyên Đức		08/07/2026	Mua	4,000,000
MWG	Đoàn Văn Hiếu Em	Thành viên Hội đồng Quản trị	07/07/2026	Bán	721,899

TIN TỨC

Trong nước

UOB nâng dự báo tăng trưởng GDP Việt Nam lên 8.5%
 Bộ Xây dựng: Kiểm soát giá vật liệu, ngăn đầu cơ
 Khoản đầu tư 1 tỷ USD của LG vào Việt Nam
 Dự thảo Luật đất đai 2026

Doanh nghiệp

PLX chốt bán 23 triệu cp quỹ để chuẩn đại chúng
 NT2 lấy ý kiến cổ đông về hợp đồng mua bán khí
 BCM lập công ty con gần 700 tỷ làm KCN gần 500ha
 PNJ hướng ra thị trường quốc tế

TIN TỨC

Thế giới

Eo biển Hormuz gần như tê liệt
 IMF gỡ cảnh báo suy thoái toàn cầu
 Nội bộ Fed chia rẽ về hướng đi của lãi suất
 Dow Jones mất hơn 570 điểm vì căng thẳng Mỹ - Iran

Hàng hóa

Giá xăng đồng loạt giảm, E10 về sát 20 ngàn đồng/lít
 Giá dầu tăng hơn 4% khi căng thẳng Mỹ-Iran leo thang
 Vàng giảm 1% khi Trump tuyên bố thỏa thuận chấm dứt

Top 10 khối lượng giao dịch HSX

	Khối lượng giao dịch	Thay đổi
1	VIX	43,470,691 -2.73%
2	SHB	37,749,140 -0.37%
3	MSB	23,592,400 0.00%
4	SSB	22,460,800 -2.74%
5	BSR	21,233,500 4.98%
6	GEX	20,886,600 -5.54%
7	ACB	18,929,000 0.44%
8	VND	18,336,800 -1.87%
9	PC1	16,504,400 -1.13%
10	PVD	15,341,800 2.30%

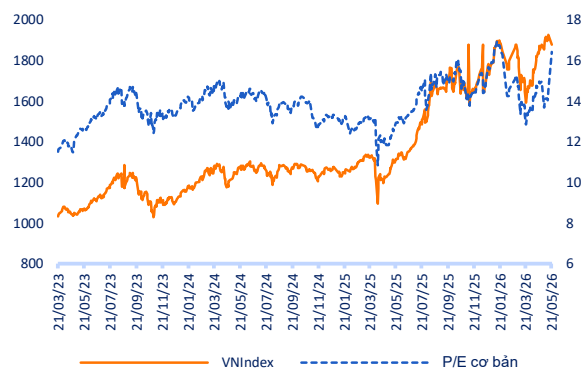
Giá hàng hóa

	Đóng cửa	Thay đổi	%
Vàng	4116.8	34.40	0.84%
Bạc	59.53	0.99	1.70%
Đồng	6.22	0.12	1.90%
Dầu thô	-0.23	0.00	-0.68%
Dầu Brent	77.79	-0.23	-0.29%
Khí Tự nhiên	3.21	0.00	-0.06%
Khí đốt	3.644	-0.01	-0.37%
Đường	15.02	-0.09	-0.60%
Heo nạc	85.53	3.88	4.75%
Cà phê	315.55	5.75	1.86%

Tỷ giá hối đoái

	Thay đổi	Tỷ giá NHNN	
		Mua	Bán
USD/VND	26081 0.02%	USD 24,001	26,421
EUR/VND	29273 0.18%	EUR 27,361	30,241
GBP/VND	34315 0.34%	GBP 32,083	35,460
USD/VND	156.00 0.00%	JPY 147	163
AUD/VND	31741 0.18%	CHF 29,658	32,780

Định giá thị trường





ÁP LỰC BÁN TĂNG, VN-INDEX ĐÓNG CỬA THẤP NHẤT NGÀY

Bản tin ngày 09/07/2026

Danh mục khuyến nghị theo Phân tích kỹ thuật

STT	Mã cổ phiếu	Giá hiện tại	Giá mua	Ngày mua	Giá mục tiêu	Giá cutloss	% Lãi/Lỗ	Trạng thái khuyến nghị
1	HPG	23.55	24.4	12/01/2026	32.5	25.6	-3.5%	NĂM GIỮ
2	HHV	11.45	12.3	07/05/2026	14.5	11.6	-6.9%	NĂM GIỮ
3	MIG	17.85	18.4	29/01/2026	21	18.1	-3.0%	NĂM GIỮ

Danh mục khuyến nghị theo Phân tích cơ bản

STT	Mã cổ phiếu	Giá hiện tại	Giá mua	Ngày mua	Giá mục tiêu	Giá cutloss	% Lãi/Lỗ	Trạng thái khuyến nghị
1	HPG	23.20	22	08/10/2024	34	25	5.5%	Nắm giữ
2	TCB	33.15	21.85	20/08/2024	38	20.8	51.7%	Nắm giữ
3	CTG	34.05	35	19/09/2024	45	33	-2.7%	Nắm giữ
4	KDH	20.65	29.8	18/10/2024	40	23.5	-30.7%	Nắm giữ
5	STB	71.00	38.3	20/02/2025	50	35.4	85.4%	Nắm giữ
6	SZC	21.40	41.7	21/02/2025	45.8	41.2	-48.7%	Nắm giữ
7	KBC	28.65	29.4	20/02/2025	35	26.7	-2.6%	Nắm giữ
8	MWG	78.50	54.1	21/02/2025	75	46	45.1%	Nắm giữ
9	FPT	72.10	123.2	20/02/2025	190	90	-41.5%	Nắm giữ
10	HAH	50.10	53.3	21/02/2025	60	50	-6.0%	Nắm giữ
11	DGC	46.70	106	20/02/2025	116	90.6	-55.9%	Nắm giữ
12	MSH	32.00	40	21/02/2025	63	57	-20.0%	Nắm giữ
13	VCG	20.75	19.2	20/02/2025	27.2	18.9	8.1%	Nắm giữ
14	BCM	50.40	51	05/05/2025	72	42	-1.2%	Nắm giữ
15	MSN	68.90	64.8	10/06/2025	84	59	6.3%	Nắm giữ
16	VPB	27.25	20.15	10/07/2025	24	17.5	35.2%	Nắm giữ
17	DCM	33.75	33.5	09/07/2026	38	31	0.7%	Mua

ÁP LỰC BÁN TĂNG, VN-INDEX ĐÓNG CỬA THẤP NHẤT NGÀY



Bản tin ngày 09/07/2026

Danh mục đã khuyến nghị theo Phân tích kỹ thuật

STT	Mã cổ phiếu	Giá bán	Giá mua	Ngày bán	Giá mục tiêu	Giá cutloss	% Lãi/Lỗ	Trạng thái khuyến nghị
-----	-------------	---------	---------	----------	--------------	-------------	----------	------------------------

Danh mục đã khuyến nghị theo Phân tích cơ bản

STT	Mã cổ phiếu	Giá bán	Giá mua	Ngày bán	Giá mục tiêu	Giá cutloss	% Lãi/Lỗ	Trạng thái khuyến nghị
-----	-------------	---------	---------	----------	--------------	-------------	----------	------------------------

HỆ THỐNG KHUYẾN NGHỊ

Hệ thống khuyến nghị của VFS được xây dựng dựa trên sự chênh lệch giữa giá cổ phiếu thị trường tại thời điểm đánh giá và giá mục tiêu 12 tháng

Hệ thống khuyến nghị	Diễn giải
MUA	Nếu giá mục tiêu cao hơn giá thị trường từ 15% trở lên
THEO DÕI	Nếu giá mục tiêu cao hơn giá thị trường từ 5 – 15%
NẮM GIỮ	Nếu giá mục tiêu cao hơn giá thị trường không quá 5%
BÁN	Nếu giá mục tiêu thấp hơn giá thị trường tối thiểu 5%

© CÔNG TY CỔ PHẦN CHỨNG KHOÁN NHẤT VIỆT (VFS)**Hội sở Hồ Chí Minh**

Lầu 1 117 - 119 - 121 Nguyễn Du P, Bến Thành Q, 1 Thành phố HCM

Điện thoại: (84-8) 62556586 Fax: (84-8) 62556580

Website: www.vfs.com.vn

Chi nhánh Hà Nội

Tầng 5, Số 37 Bà Triệu, Phường Hàng Bài, Quận Hoàn Kiếm, Thành phố Hà Nội.

Điện thoại: (84-4) 39288222 Fax: (84-4) 39338222

Tuyên bố miễn trách nhiệm: Bản quyền thuộc về Công ty CP Chứng khoán Nhất Việt (VFS). Những thông tin sử dụng trong báo cáo được thu thập từ những nguồn đáng tin cậy và VFS không chịu trách nhiệm về tính chính xác của chúng. Quan điểm thể hiện trong báo cáo này là của (các) tác giả và không nhất thiết liên hệ với quan điểm chính thức của VFS. Không một thông tin cũng như ý kiến nào được viết ra nhằm mục đích quảng cáo hay khuyến nghị mua/bán bất kỳ chứng khoán nào. Báo cáo này không được phép sao chép tái bản bởi bất kỳ cá nhân hoặc tổ chức nào khi chưa được phép của VFS.

THÔNG TIN LIÊN HỆ

Nguyễn Minh Hoàng	Giám đốc phòng phân tích hoang.nguyenminh@vfs.com.vn
Nguyễn Hoàng Long	Chuyên viên phân tích long.nguyen@vfs.com.vn
Nguyễn Thị Mai	Chuyên viên phân tích mai.nguyen@vfs.com.vn
Nghiêm Bảo Nam	Chuyên viên phân tích nam.nghiem@vfs.com.vn
Lê Thị Ngọc	Chuyên viên phân tích ngoc.le@vfs.com.vn
Giang Việt Hoàng	Chuyên viên phân tích hoang.giang@vfs.com.vn