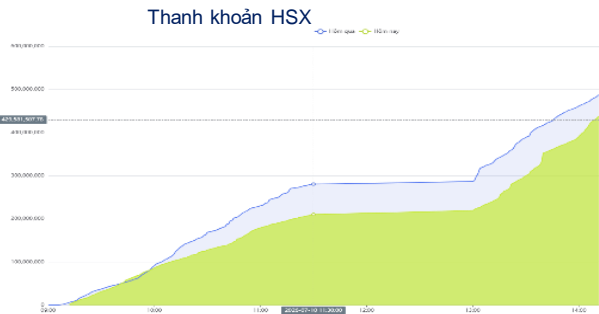


## THÔNG KÊ THỊ TRƯỜNG

	HSX	HNX
<b>Giá đóng cửa</b>	1,828.34	303.76
<b>Thay đổi</b>	-12.36	-2.91
<b>Thay đổi %</b>	-0.67%	-0.95%
<b>KLGD (Triệu CP)</b>	592.7	51.7
<b>GTGD (Tỷ)</b>	17,013	958
<b>Độ rộng thị trường</b>		
CP tăng giá	86	46
CP giảm giá	212	90
CP tham chiếu	65	47
<b>P/E</b>	13.53	1.75
<b>P/B</b>	2.08	2.08



Chỉ số phái sinh

Phái sinh	Đóng cửa	Thay đổi	Basis	OI
VN30	1,970.8	-16.29	613.82	54,573
VN30FIM	1,357.0	+1,5		



Nguồn: Fireant

## XU HƯỚNG DÒNG TIỀN

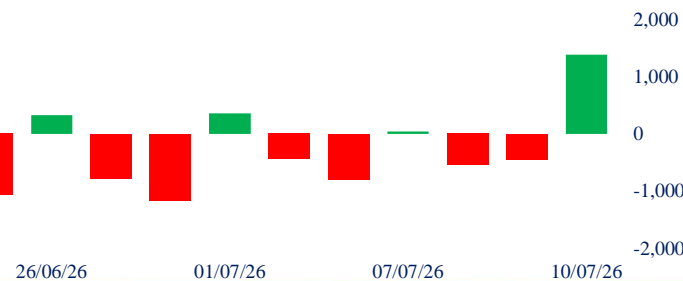
Phiên 10/07, VN-Index giảm 12,36 điểm (-0,67%) về mốc 1.828,34 điểm, xuyên thủng đường MA20. Thanh khoản toàn sàn HoSE đạt 12.700 tỷ đồng, dù tăng nhưng chủ yếu do áp lực bán gia tăng trong phiên chiều. Độ rộng thị trường tiêu cực với 449 mã giảm và chỉ 257 mã tăng, cho thấy phe bán đã chiếm ưu thế hoàn toàn so với phiên sáng.

Nhóm trụ cột chịu áp lực lớn với VHM, TCB, VCB và VPB lấy đi hơn 4,5 điểm của chỉ số. Đáng chú ý, 127 mã trên sàn HoSE giảm trên 1%, tăng mạnh so với mức 87 mã buổi sáng. Nhiều cổ phiếu thanh khoản cao đóng cửa ở giá thấp nhất phiên như PNJ (-6,8%), GEX (-2,56%), BSR (-3,23%) và VIX (-3,74%), gây thiệt hại đáng kể cho danh mục nhà đầu tư.

Khối ngoại mua ròng đột biến hơn 1.373 tỷ đồng, chủ yếu nhờ giao dịch thỏa thuận kỷ lục 1.679 tỷ đồng tại VIC. Tuy nhiên, nếu loại trừ VIC, khối ngoại thực tế vẫn bán ròng các mã chủ chốt khác như FPT (-119,5 tỷ) và VPB (-82,1 tỷ). Thanh khoản phiên chiều tăng vọt 67% so với buổi sáng, cho thấy lực cung bán ra cực kỳ quyết liệt.

Thị trường xác nhận xu hướng điều chỉnh khi rơi xuống dưới hỗ trợ quan trọng MA20. Việc VIC, VNM và LPB giữ giá giúp chỉ số không giảm sâu hơn, nhưng sự phân hóa này không đủ để đảo ngược xu hướng. Nhà đầu tư nên thận trọng với rủi ro lấp gap vùng 1.807 điểm, đặc biệt khi dòng tiền nội vẫn đang rất thận trọng và chủ động bán ra khi giá suy yếu.

## Giao dịch nước ngoài 10 phiên HSX



## PHÂN TÍCH KỸ THUẬT

VN-Index chính thức gãy ngưỡng hỗ trợ MA20 sau phiên giảm mạnh, xác nhận xu hướng điều chỉnh ngắn hạn đang chiếm ưu thế. Chỉ báo MACD tiếp tục mở rộng khoảng cách dưới đường Signal, báo hiệu áp lực cung vẫn đang lấn át lực cầu trong giai đoạn hiện tại.

Chỉ số hiện đang tiệm cận vùng hỗ trợ tiềm năng tại mốc 1.807 điểm, nơi có thể xuất hiện lực cầu bắt đáy để lấp gap. Nếu không thể giữ vững vùng này, thị trường sẽ đối mặt với rủi ro thoái lui sâu hơn, đòi hỏi nhà đầu tư cần ưu tiên quản trị rủi ro danh mục.

## CHIẾN LƯỢC GIAO DỊCH

VN-Index đang dao động nghiêng về kịch bản 2. Vùng 1880 là kháng cự ngắn hạn. VN-Index vượt trên 1880 mới xác nhận song điều chỉnh kết thúc với VN-Index.

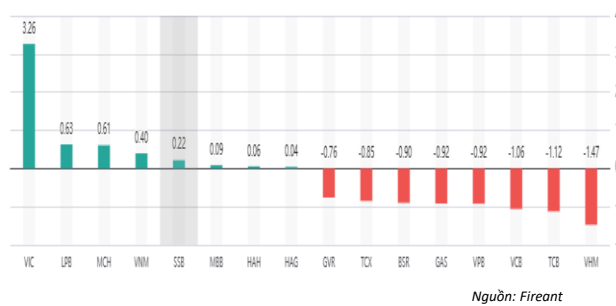
- + Kịch bản 1 (40%): VNIndex quay trở lại vùng 1800 kiểm định trước khi có biến động tiếp theo
- + Kịch bản 2 (60%): Dòng tiền phân hóa. Chỉ số có phiên tích lũy tích cực quanh 1860 sau đó quay trở lại vùng đỉnh 1925



Tăng giảm nhóm ngành

Ngành	Ngày	Tháng
Dầu khí	-2.40%	0.00%
Hóa chất	-2.39%	0.00%
Tài nguyên Cơ bản	-1.01%	0.00%
Xây dựng và Vật liệu	-0.72%	0.00%
Hàng & Dịch vụ Công nghiệp	-1.13%	0.00%
Ô tô và phụ tùng	-0.68%	0.00%
Thực phẩm và đồ uống	0.77%	0.00%
Hàng cá nhân & Gia dụng	-3.79%	0.00%
Y tế	-0.11%	0.00%
Bán lẻ	-2.07%	0.00%
Truyền thông	-1.08%	0.00%
Du lịch và Giải trí	-0.83%	0.00%
Điện, nước & xăng dầu khí đ	-1.33%	0.00%
Ngân hàng	-0.88%	0.00%
Bảo hiểm	-1.48%	0.00%
Bất động sản	0.14%	0.00%
Dịch vụ tài chính	-2.03%	0.00%
Công nghệ Thông tin	-1.89%	0.00%

Top cổ phiếu ảnh hưởng chỉ số



Top NN mua ròng HSX

Mã	Đóng cửa	Thay đổi	KLGD
VIC	223	2.00 / 0.90%	9,691,654
VNM	56.6	0.90 / 1.62%	5,902,646
MBB	24.65	0.05 / 0.20%	12,124,760
NVL	12.35	-0.10 / -0.80%	8,012,200
DXG	12.05	0.05 / 0.42%	10,465,885

Top NN bán ròng HSX

Mã	Đóng cửa	Thay đổi	KLGD
VPB	26.7	-0.55 / -2.02%	15,583,837
FPT	70.6	-1.50 / -2.08%	8,699,190
SSI	26.55	-0.40 / -1.48%	21,659,712
POW	14.1	-0.10 / -0.70%	13,904,591
VRE	26.35	-0.55 / -2.04%	4,940,078

Giao dịch cổ đông lớn và nội bộ

Mã	Tên	Vị trí	Ngày	Đăng ký	Khối lượng
HPG	Nguyễn Ngọc Quang	Thành viên Hội đồng Quản trị	09/07/2026	Bán	6,600,000
DC4	Phạm Thị Thủy	Vợ của Lê Đình Thắng	09/07/2026	Bán	600,000
SKG	Puan Chiong	---	09/07/2026	Bán	-1,000,000
VVS	Nguyễn Thị Hoàng Lan	---	09/07/2026	Bán	100,000
SKG	Wong Ai Yieng	---	09/07/2026	Bán	1,000,000

TIN TỨC

Trong nước

[Du lịch TPHCM tăng thu nhờ hút khách chi tiêu cao](#)  
[Ngành gỗ trước bài toán duy trì tăng trưởng xuất khẩu](#)  
[TPHCM chấm điểm giải ngân đầu tư công](#)  
[GRDP 6 tháng TPHCM tăng 8.55%, cao nhất 10 năm](#)

Doanh nghiệp

[ĐHĐCĐ bất thường REE: 6 tháng ước lãi 1.3 ngàn tỷ](#)  
[Gilimex thua kiện Amazon](#)  
[Mục tiêu đến 2030, F88 phục vụ 5 triệu khách hàng](#)  
[Khải Hoàn Prime chính thức cất nóc, dự kiến bàn giao nhà từ quý 2/2027](#)

TIN TỨC

Thế giới

[Giá nhà tại Mỹ lập kỷ lục, người mua tiếp tục chùn bước](#)  
[Chủ tịch ECB: đồng euro kỹ thuật số không thay tiền mặt](#)  
[Mỹ, Iran đàm phán kỹ thuật giữa lúc xung đột leo thang](#)  
[Fed bắt đầu cuộc cải tổ lớn với dàn cố vấn đình đám](#)

Hàng hóa

[Giá bạc phục hồi, đắt hơn 1 triệu đồng/kg](#)  
[Dầu giảm hơn 2% do lo nhu cầu yếu và áp lực lạm phát](#)  
[Vàng thế giới tăng hơn 1% nhờ lực cầu bất đáy](#)

Top 10 khối lượng giao dịch HSX

	Khối lượng giao dịch	Thay đổi
1	VIX	50,735,167 -3.74%
2	SHB	43,443,628 -1.50%
3	SSI	21,659,712 -1.48%
4	PVD	19,800,324 -2.40%
5	VND	19,579,321 -1.91%
6	TCB	17,231,077 -2.26%
7	VPB	15,583,837 -2.02%
8	POW	13,904,591 -0.70%
9	HPG	13,393,992 -1.08%
10	HDB	13,358,417 -1.10%

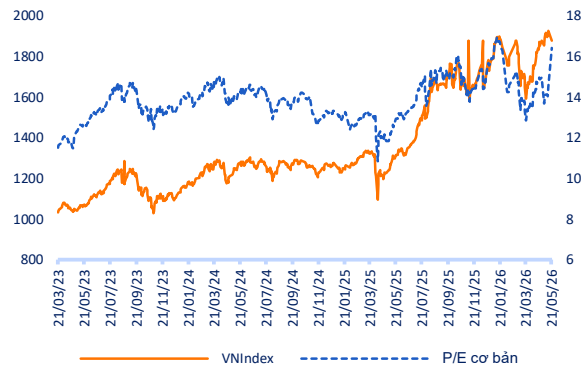
Giá hàng hóa

	Đóng cửa	Thay đổi	%
Vàng	4108.7	-32.10	-0.78%
Bạc	59.86	-0.89	-1.46%
Đồng	6.26	-0.01	-0.09%
Dầu thô	-0.15	0.00	-0.68%
Dầu Brent	76.15	-0.15	-0.20%
Khí Tự nhiên	2.975	-0.04	-1.23%
Khí đốt	3.5339	-0.04	-1.06%
Đường	14.95	-0.17	-1.12%
Heo nạc	85.5	-0.03	-0.03%
Cà phê	332.6	-15.30	-4.40%

Tỷ giá hối đoái

	Thay đổi	Tỷ giá NHNN	
		Mua	Bán
USD/VND	26074 -0.03%	USD 24,004	26,424
EUR/VND	29300 0.09%	EUR 27,405	30,290
GBP/VND	34378 0.18%	GBP 32,155	35,540
USD/VND	156.00 0.00%	JPY 148	163
AUD/VND	31810 0.22%	CHF 29,735	32,865

Định giá thị trường





# ÁP LỰC BÁN GIA TĂNG, CỔ PHIẾU ĐỒNG LOẠT LAO ĐỐC

Bản tin ngày 10/07/2026

## Danh mục khuyến nghị theo Phân tích kỹ thuật

STT	Mã cổ phiếu	Giá hiện tại	Giá mua	Ngày mua	Giá mục tiêu	Giá cutloss	% Lãi/Lỗ	Trạng thái khuyến nghị
1	HPG	23.55	24.4	12/01/2026	32.5	25.6	-3.5%	NĂM GIỮ
2	HHV	11.45	12.3	07/05/2026	14.5	11.6	-6.9%	NĂM GIỮ
3	MIG	17.85	18.4	29/01/2026	21	18.1	-3.0%	NĂM GIỮ

## Danh mục khuyến nghị theo Phân tích cơ bản

STT	Mã cổ phiếu	Giá hiện tại	Giá mua	Ngày mua	Giá mục tiêu	Giá cutloss	% Lãi/Lỗ	Trạng thái khuyến nghị
1	HPG	22.95	22	08/10/2024	34	25	4.3%	Nắm giữ
2	TCB	32.40	21.85	20/08/2024	38	20.8	48.3%	Nắm giữ
3	CTG	33.70	35	19/09/2024	45	33	-3.7%	Nắm giữ
4	KDH	20.30	29.8	18/10/2024	40	23.5	-31.9%	Nắm giữ
5	STB	70.10	38.3	20/02/2025	50	35.4	83.0%	Nắm giữ
6	SZC	21.00	41.7	21/02/2025	45.8	41.2	-49.6%	Nắm giữ
7	KBC	28.60	29.4	20/02/2025	35	26.7	-2.7%	Nắm giữ
8	MWG	76.60	54.1	21/02/2025	75	46	41.6%	Nắm giữ
9	FPT	70.60	123.2	20/02/2025	190	90	-42.7%	Nắm giữ
10	HAH	51.50	53.3	21/02/2025	60	50	-3.4%	Nắm giữ
11	DGC	46.20	106	20/02/2025	116	90.6	-56.4%	Nắm giữ
12	MSH	31.90	40	21/02/2025	63	57	-20.3%	Nắm giữ
13	VCG	20.30	19.2	20/02/2025	27.2	18.9	5.7%	Nắm giữ
14	BCM	48.70	51	05/05/2025	72	42	-4.5%	Nắm giữ
15	MSN	68.80	64.8	10/06/2025	84	59	6.2%	Nắm giữ
16	VPB	26.70	20.15	10/07/2025	24	17.5	32.5%	Nắm giữ
17	DCM	32.80	33.5	09/07/2026	38	31	-2.1%	Mua

# ÁP LỰC BÁN GIA TĂNG, CỔ PHIẾU ĐỒNG LOẠT LAO DỐC



Bản tin ngày 10/07/2026

## Danh mục đã khuyến nghị theo Phân tích kỹ thuật

STT	Mã cổ phiếu	Giá bán	Giá mua	Ngày bán	Giá mục tiêu	Giá cutloss	% Lãi/Lỗ	Trạng thái khuyến nghị
-----	-------------	---------	---------	----------	--------------	-------------	----------	------------------------

## Danh mục đã khuyến nghị theo Phân tích cơ bản

STT	Mã cổ phiếu	Giá bán	Giá mua	Ngày bán	Giá mục tiêu	Giá cutloss	% Lãi/Lỗ	Trạng thái khuyến nghị
-----	-------------	---------	---------	----------	--------------	-------------	----------	------------------------

**HỆ THỐNG KHUYẾN NGHỊ**

Hệ thống khuyến nghị của VFS được xây dựng dựa trên sự chênh lệch giữa giá cổ phiếu thị trường tại thời điểm đánh giá và giá mục tiêu 12 tháng

Hệ thống khuyến nghị	Diễn giải
MUA	Nếu giá mục tiêu cao hơn giá thị trường từ 15% trở lên
THEO DÕI	Nếu giá mục tiêu cao hơn giá thị trường từ 5 – 15%
NẮM GIỮ	Nếu giá mục tiêu cao hơn giá thị trường không quá 5%
BÁN	Nếu giá mục tiêu thấp hơn giá thị trường tối thiểu 5%

**© CÔNG TY CỔ PHẦN CHỨNG KHOÁN NHẤT VIỆT (VFS)****Hội sở Hồ Chí Minh**

Lầu 1 117 - 119 - 121 Nguyễn Du P, Bến Thành Q, 1 Thành phố HCM

Điện thoại: (84-8) 62556586 Fax: (84-8) 62556580

Website: [www.vfs.com.vn](http://www.vfs.com.vn)

**Chi nhánh Hà Nội**

Tầng 5, Số 37 Bà Triệu, Phường Hàng Bài, Quận Hoàn Kiếm, Thành phố Hà Nội.

Điện thoại: (84-4) 39288222 Fax: (84-4) 39338222

Tuyên bố miễn trách nhiệm: Bản quyền thuộc về Công ty CP Chứng khoán Nhất Việt (VFS). Những thông tin sử dụng trong báo cáo được thu thập từ những nguồn đáng tin cậy và VFS không chịu trách nhiệm về tính chính xác của chúng. Quan điểm thể hiện trong báo cáo này là của (các) tác giả và không nhất thiết liên hệ với quan điểm chính thức của VFS. Không một thông tin cũng như ý kiến nào được viết ra nhằm mục đích quảng cáo hay khuyến nghị mua/bán bất kỳ chứng khoán nào. Báo cáo này không được phép sao chép tái bản bởi bất kỳ cá nhân hoặc tổ chức nào khi chưa được phép của VFS.

**THÔNG TIN LIÊN HỆ**

Nguyễn Minh Hoàng	Giám đốc phòng phân tích <a href="mailto:hoang.nguyenminh@vfs.com.vn">hoang.nguyenminh@vfs.com.vn</a>
Nguyễn Hoàng Long	Chuyên viên phân tích <a href="mailto:long.nguyen@vfs.com.vn">long.nguyen@vfs.com.vn</a>
Nguyễn Thị Mai	Chuyên viên phân tích <a href="mailto:mai.nguyen@vfs.com.vn">mai.nguyen@vfs.com.vn</a>
Nghiêm Bảo Nam	Chuyên viên phân tích <a href="mailto:nam.nghiem@vfs.com.vn">nam.nghiem@vfs.com.vn</a>
Lê Thị Ngọc	Chuyên viên phân tích <a href="mailto:ngoc.le@vfs.com.vn">ngoc.le@vfs.com.vn</a>
Giang Việt Hoàng	Chuyên viên phân tích <a href="mailto:hoang.giang@vfs.com.vn">hoang.giang@vfs.com.vn</a>