ÁM ẢNH THUẾ QUAN TRỞ LẠI, BÁN THÁO GIA TĂNG TRÊN DIỆN RỘNG

Bản tin ngày 26/11/2026

THỐNG KÊ THỊ TRƯỜNG

	HSX	HNX
Giá đóng cửa	1629.68	226.57
Thay đổi	-57.77	-0.89
Thay đổi %	-3.42%	-0.39%
KLGD (Triệu CP)	809.5	65.0
GTGD (Tỷ)	16,044	841
Độ rộng thị trường		
CP tăng giá	87	50
CP giảm giá	241	93
CP tham chiếu	53	57
P/E	10.50	9.60
P/B	1.80	1.32

Thanh khoản HSX

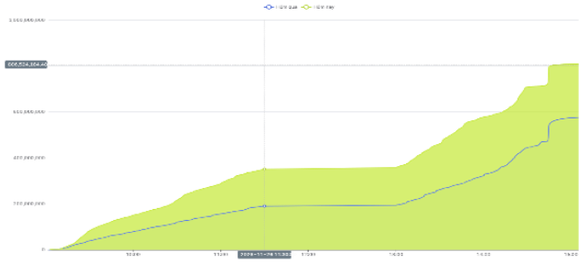

Chỉ số phái sinh

Phái sinh	Đóng cửa	Thay đổi	Basis	OI
VN30	1,728.9	-49.70	371.88	54,573
VN30F1M	1,357.0	+1,5		



Nguồn: TradingView

XU HƯỚNG DÒNG TIỀN

Phiên giao dịch ngày 26/11/2026 bị bán tháo trên diện rộng vì lo ngại thuế quan quay lại, sau thông tin phía Mỹ đề xuất áp thêm thuế tới 35% với hàng hóa Việt Nam theo Mục 301. Kết phiên, VN-Index mất 57,77 điểm (-3,42%) xuống 1.629,68 điểm. Đây là mức giảm mạnh nhất kể từ phiên 22/7/2026. Trên HoSE, bên bán áp đảo với 291 mã giảm, trong đó 190 mã giảm trên 2% và 18 mã giảm sàn, so với chỉ 47 mã tăng. Rổ VN30 có 2 mã tăng và 27 mã giảm.

Thanh khoản tăng mạnh: giá trị khớp lệnh HoSE đi từ khoảng 6,7 nghìn tỷ đồng lúc chốt sáng lên khoảng 16 nghìn tỷ đồng cả phiên. Toàn thị trường đạt khoảng 17,6 nghìn tỷ đồng, và thanh khoản VN30 phiên chiều tăng 29% so với buổi sáng. Chỉ số giảm ngay từ đầu phiên, hai nhịp hồi ngắn lên quanh 1.678 điểm đều bị bán ngược, rồi chốt sáng ở 1.661,41 điểm (-26,04 điểm). Sang chiều, nhóm trụ VN30 dẫn đầu đợt bán tháo và đà giảm nới rộng đến tận những phút cuối.

VIC chịu áp lực lớn nhất khi giảm 6,28%, một mình lấy đi 24,08 điểm của chỉ số. Tiếp theo là VHM (-3,44%), TCB (-5,07%) và các ngân hàng VCB, LPB, VPB, BID, CTG cũng nằm trong nhóm kéo chỉ số đi xuống. Bất động sản là ngành yếu nhất (-5,2%) với NVL -6,84% và KDH -6,35%, còn nhóm chứng khoán giảm sâu với VND -4,64% và VIX -3,25%. Số ít mã giữ được sắc xanh gồm MSR (+2,43%), MCH (+1,54%), VNM (+0,38%), cùng vài mã nhỏ như KLB (+5,05%) và TNI (+6,79%).

Khối ngoại bán ròng khoảng 139 tỷ đồng, với khoảng 2,1 nghìn tỷ đồng mua vào và hơn 2,2 nghìn tỷ đồng bán ra. VnEconomy đánh giá đây là phiên khối ngoại bán ròng nhẹ nhất trong 7 phiên. Bán ròng tập trung ở VIC (khoảng 191 tỷ đồng), TCB (khoảng 81 tỷ đồng), VPL (hơn 77 tỷ đồng), VHM (45,7 tỷ đồng) và NLG (45 tỷ đồng). Phía mua ròng nổi bật có CTD (56,8 tỷ đồng), VNM (56 tỷ đồng), VPI (48,3 tỷ đồng) và MSN (43,4 tỷ đồng).

Giao dịch nước ngoài 10 phiên HSX



PHÂN TÍCH KỸ THUẬT

Áp lực bán duy trì xuyên suốt phiên giao dịch và đẩy mạnh vào phiên ATC khiến VN-Index giảm gần 60 điểm, hình thành nến đỏ thân đặc và đóng cửa thấp nhất phiên cho thấy phe bán đang chiếm ưu thế trong khi phe mua vẫn duy trì tâm thế tương đối thận trọng. Với xu hướng hiện tại kịch bản VN-Index lùi về khu vực hỗ trợ cứng 1.580 đang trở nên hiện hữu, điều quan trọng hơn chúng ta cần nhìn thấy là lực cầu trở lại thị trường và các nhóm ngành khi chỉ số lui về khu vực đó. Áp lực bán trong phiên hôm nay phân bổ đều ở hầu hết các nhóm ngành thay cho thấy rủi ro hiện tại mang tính hệ thống chứ không còn là rủi ro riêng lẻ. Chỉ số RSI trong phiên nay cũng lui về khu vực quá bán khi thị trường có hiện tượng hoảng loạn trước thông tin thuế quan.

CHIẾN LƯỢC GIAO DỊCH

VN-Index đang có diễn biến tiêu cực khi kịch bản 2 đã hình thành, chỉ số sẽ có hỗ trợ tiếp theo tại 1.580 điểm. Dù chỉ số không có tính đại diện cho thị trường trong năm nay, tuy nhiên hiện xu hướng tổng thể đang tiêu cực và rủi ro mang đậm tính thị trường chúng ta nên duy trì trạng thái thận trọng.

Kịch bản 1: VN-Index lui về 1.580 và có dòng tiền nhập cuộc khi các cổ phiếu đều lui về mức định giá thấp trong khi triển vọng tăng trưởng cao. Khi đó khung sideway lớn hình thành từ năm 2025 của VN-Index được tiếp tục duy trì

Kịch bản 2: VN-Index thất bại tại vùng đáy 1580, VN-Index phá vỡ đáy sideway hình thành từ tháng 8/2025 và chính thức mở xu hướng Downtrend. Kịch bản này xảy ra chúng ta sẽ duy trì vị thế tiền mặt tối đa để quan sát



ÁM ẢNH THUẾ QUAN TRỞ LẠI, BÁN THÁO GIA TĂNG TRÊN DIỆN RỘNG

Bản tin ngày 26/11/2026

Tăng giảm nhóm ngành

Ngành	Ngày	Tháng
Dầu khí	-2.36%	-2.36%
Hóa chất	-3.41%	-3.41%
Tài nguyên Cơ bản	-1.95%	-1.95%
Xây dựng và Vật liệu	-2.96%	-2.96%
Hàng & Dịch vụ Công nghiệ	-4.32%	-4.32%
Ô tô và phụ tùng	-1.35%	-1.35%
Thực phẩm và đồ uống	-0.16%	-0.16%
Hàng cá nhân & Gia dụng	-2.81%	-2.81%
Y tế	-0.55%	-0.55%
Bán lẻ	-3.02%	-3.02%
Truyền thông	-5.81%	-5.81%
Du lịch và Giải trí	-3.57%	-3.57%
Điện, nước & xăng dầu khí đ	-1.76%	-1.76%
Ngân hàng	-2.41%	-2.41%
Bảo hiểm	-3.12%	-3.12%
Bất động sản	-5.38%	-5.38%
Dịch vụ tài chính	-3.38%	-3.38%
Công nghệ Thông tin	-3.25%	-3.25%

Định giá thị trường

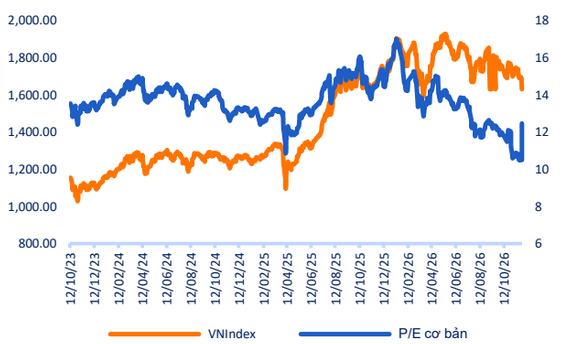

Top cổ phiếu ảnh hưởng chỉ số

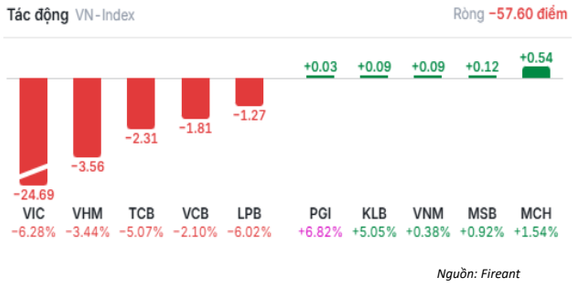

Nguồn: Fireant

Top NN mua ròng HSX

Mã	Đóng cửa	Thay đổi			KLGD
DXG	10.15	-0.35	/	-3.33%	15,099,300
NKG	11.25	-0.10	/	-0.88%	11,652,700
KDH	14	-0.95	/	-6.35%	18,587,800
POW	13.2	-0.10	/	-0.75%	11,358,500
VCI	18.45	0.05	/	0.27%	12,395,500

Top NN bán ròng HSX

Mã	Đóng cửa	Thay đổi			KLGD
TCB	19.65	-1.05	/	-5.07%	25,170,700
HPG	19.6	-0.45	/	-2.24%	27,164,900
NLG	21.85	-1.60	/	-6.82%	4,378,900
SHB	10.1	-0.20	/	-1.94%	38,604,533
PNJ	12.1	-0.70	/	-5.47%	6,565,000

TIN TỨC

Trong nước

Đề xuất thuế mới của Mỹ chưa phải quyết định cuối cùng
Bộ Chính trị kết luận lập KKT đặc biệt Vân Phong
Thủ tướng: một nghị quyết tích hợp cho nhiệm vụ 2027
Bộ Tài chính đề xuất quy định mới về ưu đãi đầu tư
Luật Đất đai (sửa đổi): cấp sổ đỏ đất không giấy tờ

Doanh nghiệp

PV GAS có Phó Tổng giám đốc mới
Chủ tịch HDS: muốn thoát vai chuyên gia trái phiếu
Cổ đông lớn nhất đăng ký bán 5.8 triệu cổ phiếu TCI
Lãnh đạo Royal Invest đăng ký mua 3 triệu cổ phiếu
Lãnh đạo Vinasun đăng ký mua 4 triệu cổ phiếu

TIN TỨC

Thế giới

Lạm phát PCE của Mỹ tăng tốc, Fed có thể tăng lãi suất
Dow Jones đảo chiều, xóa sạch đà lao dốc 1,100 điểm
Doanh thu Kênh đào Suez tăng hơn gấp đôi trong tháng 11
Tăng trưởng thương mại Trung Quốc - ASEAN ấn tượng
Mapletree của Temasek chuẩn bị IPO đầu năm 2027

Hàng hóa

Giá vàng trong nước đi ngang, SJC bán ra 134,1 triệu
Giá dầu tăng mạnh, dầu Brent leo dốc 3.5%
Giá đồng lao dốc xuống mức thấp nhất hơn 11 tháng

Top 10 khối lượng giao dịch HSX

		Khối lượng giao dịch	Thay đổi
1	VIX	56,595,250	-3.25%
2	SHB	38,604,533	-1.94%
3	SSI	32,461,500	-2.07%
4	VPX	31,621,062	-5.16%
5	HPG	27,164,900	-2.24%
6	FUEVFVND	25,795,100	-4.28%
7	TCB	25,170,700	-5.07%
8	GEX	21,404,800	-6.53%
9	NVL	19,244,500	-6.84%
10	KDH	18,587,800	-6.35%

Giá hàng hóa

	Đóng cửa	Thay đổi	%
Vàng	3601.6	37.00	1.04%
Bạc	41.89	1.35	3.34%
Đồng	5.46	0.04	0.75%
Dầu thô	-0.18	0.00	-0.68%
Dầu Brent	90.12	-0.52	-0.57%
Khí Tự nhiên	3.61	-0.05	-1.26%
Khí đốt	3.67	0.01	0.40%
Đường	18.42	0.08	0.44%
Heo nạc	49.92	0.00	0.00%
Cà phê	265.65	-10.00	-3.63%

Giao dịch cổ đông lớn và nội bộ

Mã	Tên	Vị trí	Ngày	Đăng ký	Khối lượng
E1VFVN3	Chứng khoán HSC	---	25/11/2026	Bán	0
TCI	Đầu tư Sài Gòn 3 Capital	---	25/11/2026	Bán	5,800,000
RYG	Nguyễn Thị Kim Loan	---	25/11/2026	Mua	0
FUEABVI	Đinh Việt Anh		25/11/2026	Mua	1,500,000
VNS	Lê Hải Đoàn	Thành viên Hội đồng Quản trị	25/11/2026	Bán	4,000,000

Tỷ giá hối đoái

		Thay đổi
USD/VND	25630	0.08%
EUR/VND	27623	0.32%
GBP/VND	33021	0.33%
USD/VND	156.00	0.65%
AUD/VND	30306	0.52%

Tỷ giá NHNN

	Mua	Bán
USD	25,500	26,909
EUR	26,767	29,584
GBP	31,999	35,367
JPY	153	170
CHF	29,340	32,429

ÁM ẢNH THUẾ QUAN TRỞ LẠI, BÁN THÁO GIA TĂNG TRÊN DIỆN RỘNG

Bản tin ngày 26/11/2026

HỆ THỐNG KHUYẾN NGHỊ

Hệ thống khuyến nghị của VFS được xây dựng dựa triên sự chênh lệch giữa giá cổ phiếu thị trường tại thời điểm đánh giá và giá mục tiêu 12 tháng

Hệ thống khuyến nghị	Diễn giải
MUA	Nếu giá mục tiêu cao hơn giá thị trường từ 15% trở lên
THEO DÕI	Nếu giá mục tiêu cao hơn giá thị trường từ 5 – 15%
NẮM GIỮ	Nếu giá mục tiêu cao hơn giá thị trường không quá 5%
BÁN	Nếu giá mục tiêu thấp hơn giá thị trường tối thiểu 5%

THÔNG TIN LIÊN HỆ

Nguyễn Minh Hoàng	Giám đốc phòng phân tích hoang.nguyenminh@vfs.com.vn
Nguyễn Hoàng Long	Trưởng nhóm phân tích long.nguyen@vfs.com.vn
Nguyễn Thị Mai	Chuyên viên phân tích mai.nguyen@vfs.com.vn
Lê Thị Ngọc	Chuyên viên phân tích ngoc.le@vfs.com.vn
Giang Việt Hoàng	Chuyên viên phân tích hoang.giang@vfs.com.vn
Lê Phương Linh	Chuyên viên phân tích linh.le@vfs.com.vn

© CÔNG TY CỔ PHẦN CHỨNG KHOÁN NHẤT VIỆT (VFS)

Hội sở Hồ Chí Minh

Lầu 1 117 - 119 - 121 Nguyễn Du P, Bến Thành Q, 1 Thành phố HCM
Điện thoại: **(84-8) 62556586** Fax: **(84-8) 62556580**
Website: www.vfs.com.vn

Chi nhánh Hà Nội

Tầng 5, Số 37 Bà Triệu, Phường Hàng Bài, Quận Hoàn Kiếm, Thành phố Hà Nội.
Điện thoại: **(84-4) 39288222** Fax: **(84-4) 39338222**

Tuyên bố miễn trách nhiệm: Bản quyền thuộc về Công ty CP Chứng khoán Nhất Việt (VFS). Những thông tin sử dụng trong báo cáo được thu thập từ những nguồn đáng tin cậy và VFS không chịu trách nhiệm về tính chính xác của chúng. Quan điểm thể hiện trong báo cáo này là của (các) tác giả và không nhất thiết liên hệ với quan điểm chính thức của VFS. Không một thông tin cũng như ý kiến nào được viết ra nhằm mục đích quảng cáo hay khuyến nghị mua/bán bất kỳ chứng khoán nào. Báo cáo này không được phép sao chép tái bản bởi bất kỳ cá nhân hoặc tổ chức nào khi chưa được phép của VFS.