PHỤC HỒI KỸ THUẬT, NHÓM DẦU KHÍ DẪN DẮT SAU NHỊP GIẢM SÂU

Bản tin ngày 27/11/2026

THỐNG KÊ THỊ TRƯỜNG

	HSX	HNX
Giá đóng cửa	1653.90	228.11
Thay đổi	24.22	1.54
Thay đổi %	1.49%	0.68%
KLGD (Triệu CP)	585.8	41.0
GTGD (Tỷ)	11,269	584
Độ rộng thị trường		
CP tăng giá	217	69
CP giảm giá	93	59
CP tham chiếu	59	60
P/E	10.29	9.57
P/B	1.77	1.32

Thanh khoản HSX

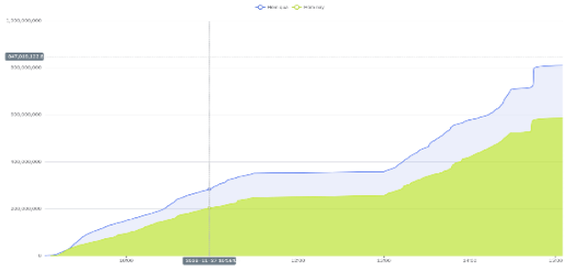

Chỉ số phái sinh

Phái sinh	Đóng cửa	Thay đổi	Basis	OI
VN30	1,753.5	24.65	396.53	54,573
VN30F1M	1,357.0	+1,5		



Nguồn: TradingView

XU HƯỚNG DÒNG TIỀN

Phiên giao dịch ngày 27/11/2026 hồi phục mạnh sau cú sốc thuế quan phiên trước, với nhóm dầu khí và công nghệ thông tin dẫn dắt. Kết phiên, VN-Index tăng 24,22 điểm (+1,49%) lên 1.653,9 điểm, HNX-Index tăng 1,54 điểm (+0,68%) lên 228,11 điểm. Độ rộng HoSE nghiêng hẳn về bên mua với 217 mã tăng (124 mã tăng trên 1%) so với 93 mã giảm. Rổ VN30 có 25 mã tăng, 2 mã giảm và 3 mã đứng giá.

Thanh khoản phiên chiều cải thiện khi khớp lệnh HoSE tăng 20% so với buổi sáng (rổ VN30 tăng gần 25%). Tuy vậy, tổng khớp lệnh HoSE chỉ đạt hơn 9,19 nghìn tỷ đồng (hơn 460 triệu cổ phiếu), thấp hơn phiên trước. Chỉ số mở cửa tăng 22 điểm, có lúc lên 1.662,28 điểm trong phiên sáng rồi hạ nhiệt về 1.643,45 điểm lúc chốt sáng. Áp lực chốt lời đầu giờ chiều kéo chỉ số về ngang mức chốt sáng quanh 14h. Sau đó, cầu tăng mạnh trong 30 phút cuối và đợt ATC đẩy VN-Index đi lên.

Năng lượng là ngành tăng mạnh nhất (+6,39%). BSR (+6,87%) và PVD kịch trần, GAS tăng 6,62%, PLX 6,16%, PVT 6,7%, còn PVS tăng trần 10% trên HNX. Riêng bốn mã VIC (+2,17%), GAS, BSR và MBB đóng góp hơn 13,23 điểm cho VN-Index. Ngân hàng (LPB +4,84%, MBB +2,82%, TCB +2,54%), công nghệ thông tin (FPT +2,53%) và NVL (+6,1%) cũng tăng tốt. Ở chiều ngược lại, PGV, VNM, SAB và VCI kéo lùi nhẹ nhưng tác động không đáng kể, còn VHM yếu dần và chỉ tăng 0,17%.

Khối ngoại đảo chiều mua ròng hơn 570.9 tỷ đồng trên HoSE và 62,72 tỷ đồng trên HNX, sau khi bán ròng ở phiên trước. Lực mua tăng mạnh trong phiên chiều. Dòng tiền tập trung vào FPT (+181,9 tỷ đồng), MBB (+79,62 tỷ đồng), BSR (+55,50 tỷ đồng) và HPG (+52,26 tỷ đồng), trên HNX là PVS (+38,45 tỷ đồng). Bên bán nổi bật nhất là GMD (-149,4 tỷ đồng), bỏ xa NLG (-24,1 tỷ đồng) và GEX (-23,9 tỷ đồng).

Giao dịch nước ngoài 10 phiên HSX

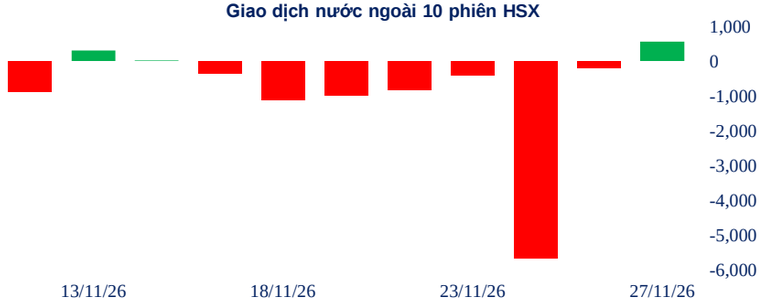

PHÂN TÍCH KỸ THUẬT

Chốt phiên tổng giá trị khớp lệnh sàn HOSE đạt khoảng 9.200 tỷ (thấp hơn đáng kể phiên liền trước và trung bình 20 phiên), chỉ số hình thành nến xanh và tăng 24 điểm, biên độ nến nằm trọn trong cây giảm liền trước vậy nên xu hướng thị trường chưa thay đổi. Phiên phục hồi hôm nay thiên nhiều hơn về sự phục hồi kỹ thuật và chưa có sự đảo chiều xu hướng. Độ rộng thị trường phiên nay cải thiện với 217 mã tăng/93 mã giảm ở sàn HOSE, dù độ rộng cải thiện nhưng mức tăng các cổ phiếu trong phiên nay vẫn khá khiêm tốn, dòng tiền chủ yếu kéo nhóm cổ phiếu dầu khí đồng loạt tăng trần sau nhịp giảm giá sâu và bao phủ được cây giảm liền trước, còn lại đa phần các cổ phiếu vẫn chỉ phục hồi nhẹ và chưa lấy lại được mức giảm điểm của ngày hôm qua.

CHIẾN LƯỢC GIAO DỊCH

VN-Index đang có diễn biến tiêu cực khi kịch bản 2 đã hình thành, chỉ số sẽ có hỗ trợ tiếp theo tại 1.580 điểm. Dù chỉ số không có tính đại diện cho thị trường trong năm nay, tuy nhiên hiện xu hướng tổng thể đang tiêu cực và rủi ro mang đậm tính thị trường chúng ta nên duy trì trạng thái thận trọng.

Kịch bản 1: VN-Index lui về 1.580 và có dòng tiền nhập cuộc khi các cổ phiếu đều lui về mức định giá thấp trong khi triển vọng tăng trưởng cao. Khi đó khung sideway lớn hình thành từ năm 2025 của VN-Index được tiếp tục duy trì

Kịch bản 2: VN-Index thất bại tại vùng đáy 1580, VN-Index phá vỡ đáy sideway hình thành từ tháng 8/2025 và chính thức mở xu hướng Downtrend. Kịch bản này xảy ra chúng ta sẽ duy trì vị thế tiền mặt tối đa để quan sát



PHỤC HỒI KỸ THUẬT, NHÓM DẦU KHÍ DẪN DẮT SAU NHỊP GIẢM SÂU

Bản tin ngày 27/11/2026

Tăng giảm nhóm ngành

Ngành	Ngày	Tháng
Dầu khí	6.70%	6.70%
Hóa chất	3.47%	3.47%
Tài nguyên Cơ bản	1.35%	1.35%
Xây dựng và Vật liệu	0.79%	0.79%
Hàng & Dịch vụ Công nghiệ	1.51%	1.51%
Ô tô và phụ tùng	1.15%	1.15%
Thực phẩm và đồ uống	0.32%	0.32%
Hàng cá nhân & Gia dụng	0.37%	0.37%
Y tế	-0.62%	-0.62%
Bán lẻ	1.95%	1.95%
Truyền thông	0.47%	0.47%
Du lịch và Giải trí	0.85%	0.85%
Điện, nước & xăng dầu khí đ	2.92%	2.92%
Ngân hàng	1.17%	1.17%
Bảo hiểm	1.10%	1.10%
Bất động sản	1.71%	1.71%
Dịch vụ tài chính	0.59%	0.59%
Công nghệ Thông tin	2.29%	2.29%

Định giá thị trường

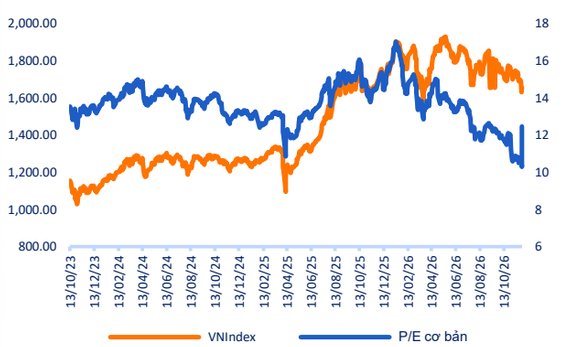

Top cổ phiếu ảnh hưởng chỉ số

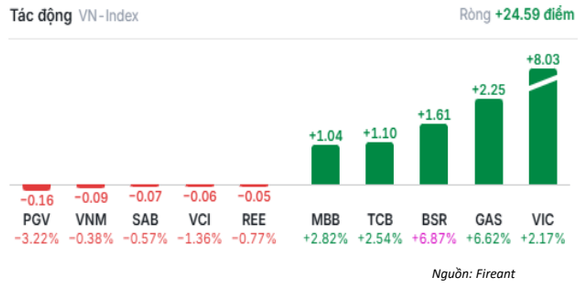

Top NN mua ròng HSX

Mã	Đóng cửa	Thay đổi			KLGD
MBB	18.2	0.50	/	2.82%	21,224,600
FPT	44.6	1.10	/	2.53%	14,991,700
HPG	19.9	0.30	/	1.53%	17,429,100
CII	12.6	-0.20	/	-1.56%	28,910,200
BSR	24.1	1.55	/	6.87%	10,283,900

Top NN bán ròng HSX

Mã	Đóng cửa	Thay đổi			KLGD
GMD	49.5	0.65	/	1.33%	7,329,000
GEX	18.8	0.20	/	1.08%	14,439,200
NLG	22.2	0.35	/	1.60%	2,991,600
UEVFVNI	29.39	0.54	/	1.87%	1,218,500
VIX	12	0.10	/	0.84%	23,279,260

TIN TỨC

Trong nước

- Thủ tướng: Mức thuế Mỹ sẽ thấp hơn nhiều so dự kiến
- Giải ngân vốn đầu tư công đạt trên 77% kế hoạch
- Hà Nội tính phát hành 121,7 nghìn tỷ trái phiếu metro
- Mỹ kết luận sơ bộ: thép Việt Nam không lẩn tránh thuế
- Chính phủ tổng rà soát lại toàn bộ hệ thống quy hoạch

Doanh nghiệp

- Liên danh Đèo Cả trúng thầu cao tốc Bắc Kạn - Cao Bằng
- Giảm sàn 7 phiên liên tiếp, Dược Cửu Long nói gì?
- Masan Consumer vượt 27,000 tỷ đồng doanh thu
- CII đổi phương án dùng 5,200 tỷ đồng huy động từ TPDN
- Chủ khách sạn Kim Liên dừng bán 493 triệu cổ phiếu

TIN TỨC

Thế giới

- Neo lạm phát 2% của Fed cũng bắt đầu lung lay
- Ông Trump gọi số liệu GDP Mỹ là "giả", đòi điều tra
- Cựu Thống đốc Tây Ban Nha được chọn làm Chủ tịch ECB
- Người tiêu dùng Mỹ thận trọng chi tiêu dịp Black Friday
- Châu Á phản ứng với đề xuất thuế quan dư thừa công suất

Hàng hóa

- Giá vàng SJC bật tăng lên ngưỡng 135,5 triệu đồng
- Giá xăng dầu trong nước tiếp tục giảm từ chiều 26/11

Top 10 khối lượng giao dịch HSX

		Khối lượng giao dịch	Thay đổi
1	MSB	43,496,700	-0.30%
2	CII	28,910,200	-1.56%
3	SHB	27,672,000	0.99%
4	VIX	23,279,260	0.84%
5	MBB	21,224,600	2.82%
6	SSI	18,571,700	0.00%
7	HPG	17,429,100	1.53%
8	VPB	15,706,574	1.78%
9	FPT	14,991,700	2.53%
10	GEX	14,439,200	1.08%

Giá hàng hóa

	Đóng cửa	Thay đổi	%
Vàng	3707.5	142.90	4.01%
Bạc	44.69	4.16	10.25%
Đồng	5.7	0.28	5.19%
Dầu thô	2.29	0.03	-0.68%
Dầu Brent	92.47	1.83	2.02%
Khí Tự nhiên	3.57	-0.09	-2.52%
Khí đốt	3.7	0.04	1.20%
Đường	18.85	0.51	2.78%
Heo nạc	49.92	0.00	0.00%
Cà phê	265.65	-10.00	-3.63%

Giao dịch cổ đông lớn và nội bộ

Mã	Tên	Vị trí	Ngày	Đăng ký	Khối lượng
CKG	Trần Thọ Thắng	Thành viên Hội đồng Quản trị	26/11/2026	Bán	3,200,000
FUCTVGI	CÔNG TY CỔ PHẦN QUẢN I	---	26/11/2026	Bán	5,000,000
TAL	Nguyễn Thị Kim Ngân	---	26/11/2026	Mua	379,000
TVT	Cao Thị Lan Hương		26/11/2026	Mua	379,000
TAL	Phạm Ngọc Thanh	Chủ tịch Hội đồng Quản trị	26/11/2026	Bán	1,931,000

Tỷ giá hối đoái

		Thay đổi
USD/VND	25620	0.08%
EUR/VND	27633	0.04%
GBP/VND	33018	0.09%
USD/VND	156.00	0.00%
AUD/VND	30214	-0.07%

Tỷ giá NHNN

	Mua	Bán
USD	25,500	26,921
EUR	26,750	29,566
GBP	31,959	35,323
JPY	153	169
CHF	29,226	32,303

PHỤC HỒI KỸ THUẬT, NHÓM DẦU KHÍ DẪN DẮT SAU NHỊP GIẢM SÂU

Bản tin ngày 27/11/2026

HỆ THỐNG KHUYẾN NGHỊ

Hệ thống khuyến nghị của VFS được xây dựng dựa triên sự chênh lệch giữa giá cổ phiếu thị trường tại thời điểm đánh giá và giá mục tiêu 12 tháng

Hệ thống khuyến nghị	Diễn giải
MUA	Nếu giá mục tiêu cao hơn giá thị trường từ 15% trở lên
THEO DÕI	Nếu giá mục tiêu cao hơn giá thị trường từ 5 – 15%
NẮM GIỮ	Nếu giá mục tiêu cao hơn giá thị trường không quá 5%
BÁN	Nếu giá mục tiêu thấp hơn giá thị trường tối thiểu 5%

THÔNG TIN LIÊN HỆ

Nguyễn Minh Hoàng	Giám đốc phòng phân tích hoang.nguyenminh@vfs.com.vn
Nguyễn Hoàng Long	Trưởng nhóm phân tích long.nguyen@vfs.com.vn
Nguyễn Thị Mai	Chuyên viên phân tích mai.nguyen@vfs.com.vn
Lê Thị Ngọc	Chuyên viên phân tích ngoc.le@vfs.com.vn
Giang Việt Hoàng	Chuyên viên phân tích hoang.giang@vfs.com.vn
Lê Phương Linh	Chuyên viên phân tích linh.le@vfs.com.vn

© CÔNG TY CỔ PHẦN CHỨNG KHOÁN NHẤT VIỆT (VFS)

Hội sở Hồ Chí Minh

Lầu 1 117 - 119 - 121 Nguyễn Du P, Bến Thành Q, 1 Thành phố HCM
Điện thoại: **(84-8) 62556586** Fax: **(84-8) 62556580**
Website: www.vfs.com.vn

Chi nhánh Hà Nội

Tầng 5, Số 37 Bà Triệu, Phường Hàng Bài, Quận Hoàn Kiếm, Thành phố Hà Nội.
Điện thoại: **(84-4) 39288222** Fax: **(84-4) 39338222**

Tuyên bố miễn trách nhiệm: Bản quyền thuộc về Công ty CP Chứng khoán Nhất Việt (VFS). Những thông tin sử dụng trong báo cáo được thu thập từ những nguồn đáng tin cậy và VFS không chịu trách nhiệm về tính chính xác của chúng. Quan điểm thể hiện trong báo cáo này là của (các) tác giả và không nhất thiết liên hệ với quan điểm chính thức của VFS. Không một thông tin cũng như ý kiến nào được viết ra nhằm mục đích quảng cáo hay khuyến nghị mua/bán bất kỳ chứng khoán nào. Báo cáo này không được phép sao chép tái bản bởi bất kỳ cá nhân hoặc tổ chức nào khi chưa được phép của VFS.