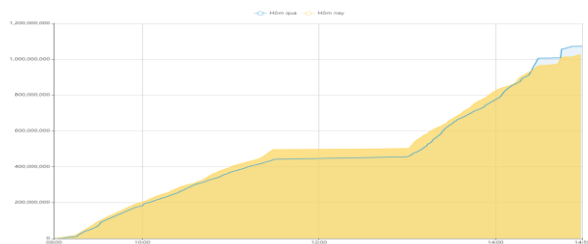


THÔNG KÊ THỊ TRƯỜNG

	HSX	HNX
Giá đóng cửa	1.266,32	244,01
Thay đổi	-6,32	-0,14
Thay đổi %	-0,50%	-0,06%
KLGD (Triệu CP)	995,6	142,7
GTGD (Tỷ)	25.798	2.727
Độ rộng thị trường		
CP tăng giá	93	51
CP giảm giá	364	139
CP tham chiếu	43	56
P/E	14,20	18,23
P/B	1,76	1,45

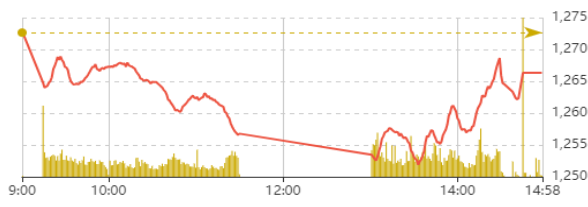
Thanh khoản HSX



Nguồn: Fireant

Chỉ số phái sinh

Phái sinh	Đóng cửa	Thay đổi	Basis	OI
VN30	1.279,29	-4,73	9,29	
VN30F1M	1270	-7.50 (-0.59%)		50448

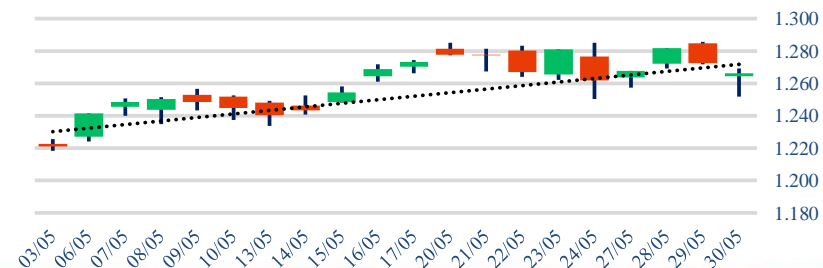


Nguồn: Fireant

XU HƯỚNG DÒNG TIỀN

- VNINDEX kết phiên giảm 6,32 điểm (-0,5%). Dòng tiền nghiêng về phe bán với 227 mã giảm và 156 mã tăng. Đầu phiên sáng áp lực bán lan tỏa toàn thị trường nhưng cuối phiên lực cầu xuất hiện trở lại, VNINDEX rút chân và bảo toàn xu hướng đi ngang.
- Nhóm cổ phiếu trụ gây áp lực giảm điểm cho thị trường với đà bán đến từ khối ngoại.
- GVR, MSN là những cổ phiếu trụ tạo lực đỡ thị trường trong phiên hôm nay.
- Nhóm cổ phiếu bán lẻ là nhóm có diễn biến tích cực nhất trong phiên hôm nay với leader là MWG khi MWG vẫn đang có những thông tin tích cực về tình hình kinh doanh của doanh nghiệp.
- Nước ngoài vẫn tiếp tục đà bán ròng mạnh 1.350 tỷ ở các mã MBB, FPT, VND.

Biểu đồ VNIndex 1 tháng



PHÂN TÍCH KỸ THUẬT

- VNINDEX kết phiên tạo thành cây nến rút chân cho thấy mặc dù áp lực bán vẫn hiện hữu nhưng lực cầu xuất hiện tại vùng hỗ trợ 1.255. VNINDEX bật lên tốt sau khi chạm đường MA50, tiếp tục xu hướng đi ngang.

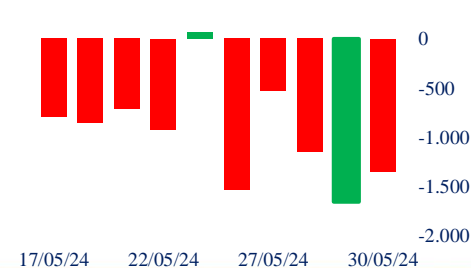
CHIẾN LƯỢC GIAO DỊCH

- Nhà đầu tư nên cơ cấu danh mục, đồng vị thế đối với những mã cổ phiếu có dấu hiệu suy yếu và gặp áp lực bán từ khối ngoại.
- Kịch bản 1 (60%): VN-Index đi ngang biên độ rộng quanh 1.260 – 1.290 điểm.
- Kịch bản 2 (40%): VNINDEX tăng vượt 1.290 điểm.

Giao dịch tự doanh 10 phiên HSX

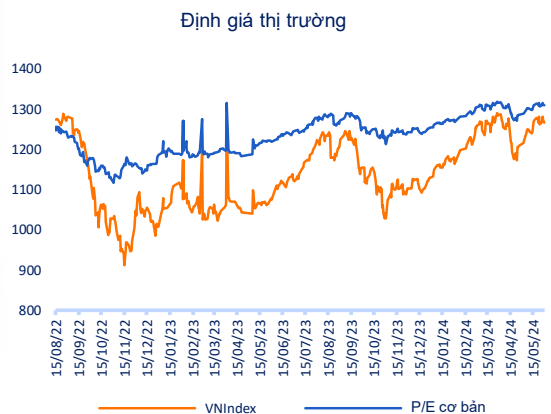


Giao dịch nước ngoài 10 phiên HSX

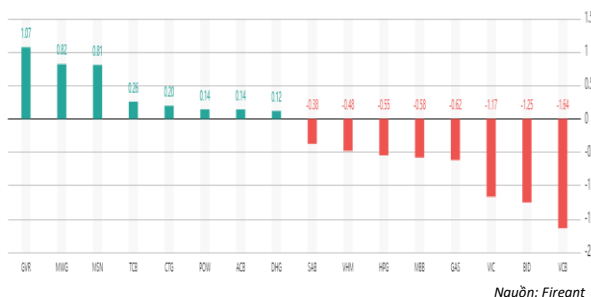


Tăng giảm nhóm ngành

Ngành	Ngày	Tháng
Dầu khí	0,01%	17,13%
Hóa chất	1,38%	14,81%
Tài nguyên Cơ bản	-0,99%	10,69%
Xây dựng và Vật liệu	0,03%	7,49%
Hàng & Dịch vụ Công nghiệp	0,02%	8,88%
Ô tô và phụ tùng	-1,20%	14,60%
Thực phẩm và đồ uống	0,10%	7,81%
Hàng cá nhân & Gia dụng	-0,53%	3,31%
Y tế	0,82%	3,62%
Bán lẻ	2,79%	8,93%
Truyền thông	-0,39%	3,69%
Du lịch và Giải trí	-1,40%	27,14%
Điện, nước & xăng dầu khí đ	-0,44%	11,52%
Ngân hàng	-0,74%	1,29%
Bảo hiểm	-1,18%	15,58%
Bất động sản	-1,27%	3,35%
Dịch vụ tài chính	-0,75%	7,11%
Công nghệ Thông tin	-0,59%	11,90%



Top cổ phiếu ảnh hưởng chỉ số



Top NN mua ròng HSX

Mã	Đóng cửa	Thay đổi	KLGD
PVT	30,9	0,75 / 2,49%	8.643.900
TCB	46,8	0,30 / 0,65%	7.641.701
HVN	27,7	-0,60 / -2,12%	8.444.600
DBC	35,8	0,70 / 1,99%	11.523.300
BAF	23,25	0,30 / 1,31%	7.936.400

Top NN bán ròng HSX

Mã	Đóng cửa	Thay đổi	KLGD
MBB	21,85	-0,45 / -2,02%	28.960.000
FPT	135	-0,70 / -0,52%	7.301.300
VND	17,85	-0,35 / -1,92%	18.536.400
VCB	88,6	-1,20 / -1,34%	2.401.032
VRE	21,6	-0,55 / -2,48%	11.274.000

Giao dịch cổ đông lớn và nội bộ

Mã	Tên	Vị trí	Ngày	Đăng ký	Khối lượng
LM8	Lê Quốc Ân	Chủ tịch Hội đồng Quản trị	29/05/2024	Bán	100.000
PDR	Nguyễn Thị Minh Thu	---	29/05/2024	Bán	1.086.819
ANV	Dương Minh Phong	Thành viên Ban Kiểm toán nội bộ	29/05/2024	Bán	5.000
DRC	Nguyễn Thị Minh Thu	Phó Tổng Giám đốc	29/05/2024	Bán	90.000
E1VFN	Chứng khoán HSC	---	29/05/2024	Bán	0

TIN TỨC

Trong nước

[Việt Nam sẽ là số một trong sự chuyển dịch chuỗi cung bán đi](#)
[Nhiều "ông lớn" ngành bán dẫn đầu tư vào Việt Nam](#)
[Việt Nam nhập siêu 1 tỷ USD trong 1 tháng](#)

Doanh nghiệp

[An Phát Holdings mở rộng sản xuất](#)
[Đẩy mạnh M&A, bắt tay Novaland làm NOXH](#)
[Giải mã cú 'cất cánh' của Vietnam Airlines](#)

Thế giới

[Cú sốc lớn cho Samsung](#)
[Tham vọng phi đô la hoá](#)
[Thái Lan: Cựu Thủ tướng Thaksin bị truy tố tội khi quân](#)

Hàng hóa

[Lần đầu tiên trong lịch sử, tiêu thụ điện vượt 1 tỷ kWh/ngày](#)
[Giá tôm tăng, người nuôi có lãi](#)
[Giá lợn hơi tăng cao, dự báo vẫn còn tiếp tục tăng](#)

Top 10 khối lượng giao dịch HSX

	Khối lượng giao dịch	Thay đổi
1	GVR	8.152.400 / 3,15%
2	MWG	15.822.116 / 3,80%
3	MSN	11.181.451 / 2,93%
4	TCB	7.641.701 / 0,65%
5	CTG	10.201.600 / 0,47%
6	POW	21.581.800 / 1,99%
7	ACB	13.111.100 / 0,51%
8	DHG	83.500 / 3,09%
9	OCB	1.718.000 / 1,03%
10	KDH	3.370.002 / 0,98%

Giá hàng hóa

	Đóng cửa	Thay đổi	%
Vàng	2354,2	-9,90	-0,42%
Bạc	31,58	-0,80	-2,47%
Đồng	4,679	-0,11	-2,34%
Dầu thô	-0,31	0,00	-0,68%
Dầu Brent	83,23	-0,37	-0,44%
Khí Tự nhiên	2,644	-0,02	-0,83%
Khí đốt	2,4206	-0,02	-0,67%
Đường	18,33	-0,02	-0,11%
Heo nạc	93,775	-0,03	-0,03%
Cà phê	229,1	-0,35	-0,15%

Tỷ giá hối đoái

	Thay đổi	Tỷ giá NHNN	
		Mua	Bán
USD/VND	25235 -0,01%	USD 23.400	25.450
EUR/VND	26895 -0,19%	EUR 24.999	27.630
GBP/VND	31611 -0,18%	GBP 29.383	32.476
USD/VND	156,00 -0,64%	JPY 146	162
AUD/VND	27182 0,02%	CHF 25.250	27.908

Danh mục khuyến nghị theo Phân tích kỹ thuật

STT	Mã cổ phiếu	Giá hiện tại	Giá mua	Ngày mua	Giá mục tiêu	Giá cutloss	% Lãi/Lỗ	Trạng thái khuyến nghị
1	SZC	43,5	43,5	28/05/2024	51	40,6	0,0%	Mua
2	ACV	100,5	99,8	28/05/2024	116	92,8	0,7%	Mua
3	CTR	129,8	130,5	28/05/2024	152	121,4	-0,5%	Mua

Danh mục khuyến nghị theo Phân tích cơ bản

STT	Mã cổ phiếu	Giá hiện tại	Giá mua	Ngày mua	Giá mục tiêu	Giá cutloss	% Lãi/Lỗ	Trạng thái khuyến nghị
1	FRT	165	100	23/01/2024	177	95	65,0%	Nắm giữ
2	HPG	28,25	25,3	06/02/2024	32	26,5	11,7%	Nắm giữ
3	GMD	82,9	69	06/02/2024	84	67	20,1%	Nắm giữ
4	VHC	73,6	70	27/02/2024	79	69	5,1%	Nắm giữ
5	FMC	51,3	48,3	27/02/2024	53,7	45	6,2%	Nắm giữ
6	MWG	62,8	46,7	13/03/2024	67	44	34,5%	Nắm giữ
7	PVS	42,9	37	06/02/2024	46	33	15,9%	Nắm giữ
8	PVD	32	29,75	26/04/2024	38	26,5	7,6%	Nắm giữ

Danh mục đã khuyến nghị theo Phân tích kỹ thuật

STT	Mã cổ phiếu	Giá bán	Giá mua	Ngày bán	Giá mục tiêu	Giá cutloss	% Lãi/Lỗ	Trạng thái khuyến nghị
1	HCM	28,2	27,5	05/04/2024	34	25,8	2,5%	Chốt lời
2	HHV	13,15	15,5	19/04/2024	20,5	14,5	-15,2%	Cắt lỗ
3	VDS	22,4	18,15	23/05/2024	20,5	16,9	23,4%	Nắm giữ

Danh mục đã khuyến nghị theo Phân tích cơ bản

STT	Mã cổ phiếu	Giá bán	Giá mua	Ngày bán	Giá mục tiêu	Giá cutloss	% Lãi/Lỗ	Trạng thái khuyến nghị
1	MBB	22,6	18	22/04/2024	27	16	25,6%	Chốt lời
2	KBC	28	31,1	19/04/2024	41	28	-10%	Cắt lỗ

HỆ THỐNG KHUYẾN NGHỊ CỦA VIETFIRST

Hệ thống khuyến nghị của VFS được xây dựng dựa trên sự chênh lệch giữa giá cổ phiếu thị trường tại thời điểm đánh giá và giá mục tiêu 12 tháng

Hệ thống khuyến nghị	Diễn giải
MUA	Nếu giá mục tiêu cao hơn giá thị trường từ 15% trở lên
THEO DÕI	Nếu giá mục tiêu cao hơn giá thị trường từ 5 – 15%
NẮM GIỮ	Nếu giá mục tiêu cao hơn giá thị trường không quá 5%
BÁN	Nếu giá mục tiêu thấp hơn giá thị trường tối thiểu 5%

© CÔNG TY CỔ PHẦN CHỨNG KHOÁN NHẤT VIỆT (VFS)**Hội sở Hồ Chí Minh**

Lầu 1 117 - 119 - 121 Nguyễn Du P, Bến Thành Q, 1 Thành phố HCM

Điện thoại: (84-8) 62556586 Fax: (84-8) 62556580

Website: www.vfs.com.vn

Chi nhánh Hà Nội

Tầng 5, Số 37 Bà Triệu, Phường Hàng Bài, Quận Hoàn Kiếm, Thành phố Hà Nội.

Điện thoại: (84-4) 39288222 Fax: (84-4) 39338222

Tuyên bố miễn trách nhiệm: Bản quyền thuộc về Công ty CP Chứng khoán Nhất Việt (VFS). Những thông tin sử dụng trong báo cáo được thu thập từ những nguồn đáng tin cậy và VFS không chịu trách nhiệm về tính chính xác của chúng. Quan điểm thể hiện trong báo cáo này là của (các) tác giả và không nhất thiết liên hệ với quan điểm chính thức của VFS. Không một thông tin cũng như ý kiến nào được viết ra nhằm mục đích quảng cáo hay khuyến nghị mua/bán bất kỳ chứng khoán nào. Báo cáo này không được phép sao chép tái bản bởi bất kỳ cá nhân hoặc tổ chức nào khi chưa được phép của VFS.

THÔNG TIN LIÊN HỆ

Nguyễn Minh Hoàng	Giám đốc phòng phân tích hoang.nguyenminh@vfs.com.vn
Nguyễn Hoàng Long	Chuyên viên phân tích long.nguyen@vfs.com.vn
Nguyễn Thị Mai	Chuyên viên phân tích mai.nguyen@vfs.com.vn
Nguyễn Thị Huyền	Chuyên viên phân tích huyen.nguyen@vfs.com.vn
Nguyễn Anh Quân	Chuyên viên phân tích quan.nguyen@vfs.com.vn