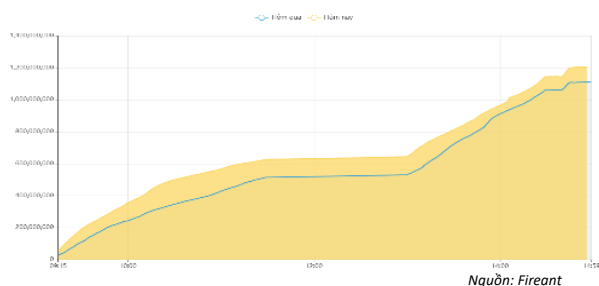


THÔNG KÊ THỊ TRƯỜNG

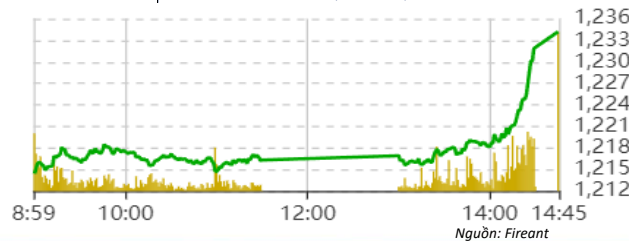
	HSX	HNX
Giá đóng cửa	1222.9	239.6
Thay đổi	15.2	2.0
Thay đổi %	1.26%	0.85%
KLGD (Triệu CP)	1204.9	119.3
GTGD (Tỷ)	24100.92	1956.36
CP có giao dịch	96%	75%
CP tăng giá	304 / 55,78%	110 / 33,13%
CP giảm giá	172 / 31,56%	70 / 21,08%
CP tham chiếu	69 / 12,66%	152 / 45,78%
P/E	14.3	16.9
P/B	1.6	1.2

Thanh khoản HSX



Chỉ số phái sinh

Phái sinh	Đóng cửa	Thay đổi	Basis	OI
VN30	1230.81	1.51%	105.8	
VN30F1M	1125	9 (0.81%)		62541



XU HƯỚNG DÒNG TIỀN

-VN Index chốt phiên tăng 15,23 điểm (1,26%) lên mức 1.222,90 điểm. Thị trường giao dịch bứt phá đầu tuần, dẫn đầu là nhóm cổ phiếu trong rổ VN30 đẩy chỉ số tăng điểm mạnh. Độ rộng thị trường nghiêng mạnh về bên mua, với 304 mã tăng và 172 mã giảm.

-Cổ phiếu Bất động sản dẫn điểm thị trường, trong đó hai mã VHM, VIC tăng trần và tác động tích cực nhất lên chỉ số. Nhóm Phân bón, Gạo, Ngân hàng cũng giao dịch tích cực.

-Ở chiều ngược lại, cổ phiếu VCB giảm điểm và tạo áp lực lớn lên VN Index. Ngoài ra, các cổ phiếu nhóm Bán lẻ, Vật liệu xây dựng, Thủy sản đã chịu áp lực chốt lời nhưng không quá mạnh.

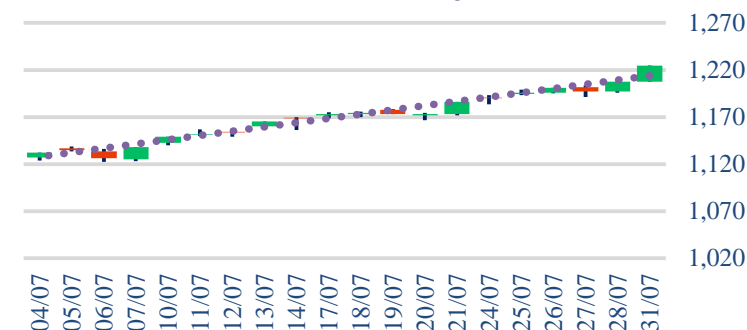
-Khối ngoại chốt phiên tiếp tục mua ròng 94,10 tỷ đồng trên sàn HOSE, trong đó tập trung mua MSB, PNJ và bán HPG, VIC.

-Thị trường tăng tích cực nhờ lực cầu mạnh đến từ những nhóm ngành chủ lực, đặc biệt từ nhóm Bất động sản. Hơn thế nữa, thanh khoản thị trường đã đạt mức cao nhất trong vòng 20 phiên trước và cho thấy tín hiệu lạc quan của nhà đầu tư tiếp tục được cải thiện.

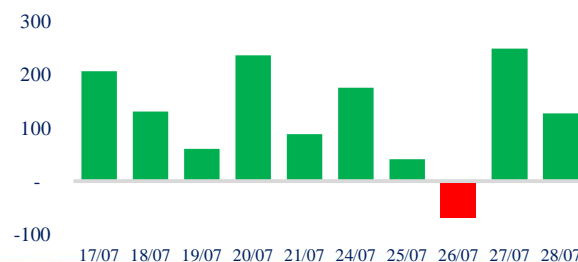
PHÂN TÍCH KỸ THUẬT

- VNindex mở cửa tạo Gap tăng giá mạnh với thanh khoản tăng lên mức cao nhất trong 20 phiên gần đây cho thấy sự tham gia mạnh mẽ của dòng tiền. Xu hướng tăng giá theo đó được dự báo duy trì với mục tiêu 1.240 - 1.250 điểm

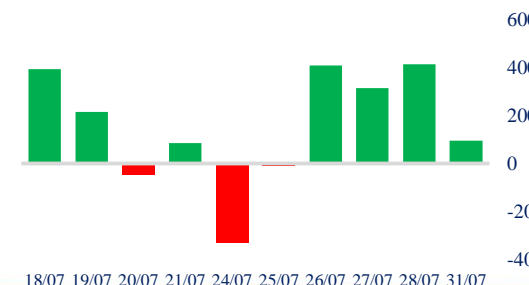
Biểu đồ VNIndex 1 tháng



Giao dịch tự doanh 10 phiên HSX



Giao dịch nước ngoài 10 phiên HSX



CHIẾN LƯỢC GIAO DỊCH

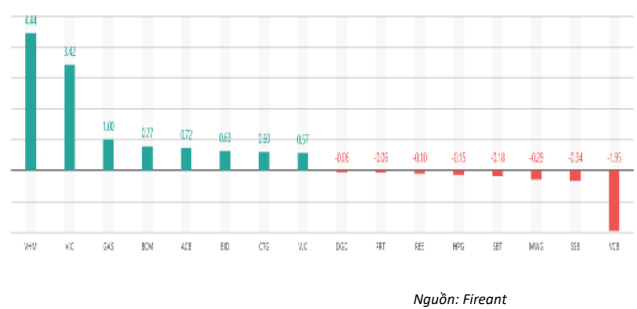
Thị trường đang trong nhịp tăng giá mạnh. NĐT nên duy trì vị thế nắm giữ.
* Kịch bản 1: VN Index lên mức 1.240 - 1.250 điểm
* Kịch bản 2: VN Index điều chỉnh lập Gap 1.207 - 1.212 điểm.

Bản tin ngày **8/1/2023**

Tăng giảm nhóm ngành

Ngành	Ngày	Tháng
Dầu khí	2.00%	9.30%
Hóa chất	1.30%	13.80%
Tài nguyên Cơ bản	-0.20%	7.50%
Xây dựng & vật liệu	0.20%	7.60%
Hàng & Dịch vụ CN	0.20%	6.60%
Ô tô và phụ tùng	0.80%	-3.50%
Thực phẩm & đồ uống	0.50%	9.10%
Hàng cá nhân & Gia dụng	0.90%	7.50%
Y tế	1.70%	0.20%
Bán lẻ	-1.20%	21.40%
Truyền thông	0.70%	-8.80%
Du lịch & Giải trí	2.60%	2.40%
Viễn thông	-9.90%	2.00%
Điện, nước & dầu khí	1.40%	7.60%
Bảo hiểm	2.40%	7.60%
Bất động sản	4.30%	12.00%
Dịch vụ tài chính	1.00%	14.40%
Ngân hàng	0.20%	6.80%
Công nghệ Thông tin	1.40%	14.60%

Top cổ phiếu ảnh hưởng chỉ số



Nguồn: Fireant

Top NN mua ròng HSX

Mã	Giá đóng cửa	Thay đổi	KLGD
MSB	13.75	+0,05/+0,36%	13,499,400
PNJ	83	+0,40/+0,48%	717,908
DCM	31.7	+1,20/+3,93%	1,635,100
HSG	19.25	-0,05/-0,26%	2,477,988
VNM	78	+0,60/+0,78%	584,860

Top NN bán ròng HSX

Mã	Giá đóng cửa	Thay đổi	KLGD
HPG	28.2	-0,10/-0,35%	6,533,150
VIC	55.1	+3,60/+6,99%	2,255,971
VCB	91.6	-1,40/-1,51%	533,627
CTD	71.9	-1,70/-2,31%	595,020
HCM	30.8	-0,05/-0,16%	806,100

Giao dịch cổ đông lớn và nội bộ

Mã	Tên	Vị trí	Ngày	Đăng ký	Khối lượng
LBE	CTCP Anphatek	---	7/31/2023	Đăng ký bán	328.363
KPF	Nguyễn Quang Huy	Thành viên HĐQT	7/31/2023	Đăng ký bán	6.043.600
DBT	Ngô Phú Điền	---	7/31/2023	Mua	15.000
DBT	Nguyễn Việt Sơn	Kế toán trưởng	7/31/2023	Mua	20.000
SHG	Lã Tuấn Hưng	Tổng giám đốc	7/31/2023	Đăng ký bán	2.581.000

TIN TỨC

Trong nước

- [HoREA: Nhà nước thu tiền sử dụng đất hợp lý](#)
- [VN-Index - Tương lai nào đang chờ đón nhà đầu tư?](#)
- [Bất động sản TP HCM vẫn tăng trưởng âm](#)

Doanh nghiệp

- [Bách hóa xanh lỗ lũy kế hơn 8.000 tỷ đồng](#)
- [Chuyện gì đang xảy ra ở HAH?](#)
- [Giá dầu lao dốc, PVOIL giảm nửa lợi nhuận quý 2](#)

Thế giới

- [Hàn Quốc ngăn chặn khủng hoảng tín dụng BĐS](#)
- [Khả năng BoJ chấm dứt chính sách nới lỏng tiền tệ](#)
- [Canada: Chính sách nhập cư tạo ảo tưởng kinh tế](#)

Hàng hóa

- [Giá gạo xuất khẩu tăng vọt](#)
- [Nông nghiệp dự kiến xuất khẩu về đích 54 tỉ USD](#)
- [UAE áp đặt lệnh cấm xuất khẩu gạo trong 4 tháng](#)

Top 10 khối lượng giao dịch HSX

	Khối lượng giao dịch	Thay đổi
1 NVL	56.594.800	2.72%
2 HPG	45.529.400	-0.35%
3 DIG	37.767.400	1.56%
4 VND	35.281.500	2.46%
5 HAG	34.063.200	0.91%
6 DXG	30.798.100	0.26%
7 VIX	29.136.700	3.29%
8 HSG	23.750.500	-0.26%
9 STB	21.200.800	1.05%
10 VPB	19.655.800	0.23%

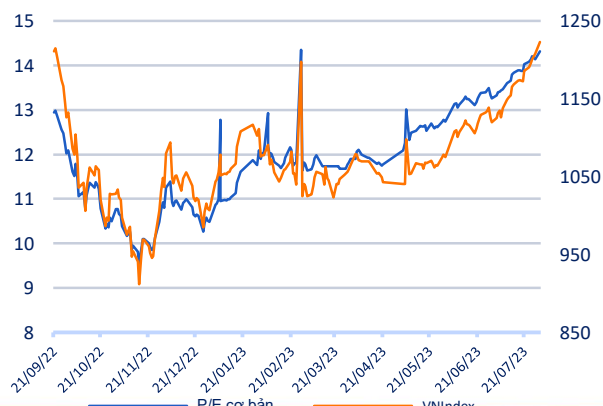
Giá hàng hóa

	Hàng ngày	1 tháng	YTD
Vàng	-0.35%	3.3%	9.1%
Bạc	-0.51%	6.8%	1.4%
Dầu Brent	0.14%	12.9%	-1.6%
Dầu Thô WTI	0.19%	14.3%	0.3%
Khí Tự nhiên	0.95%	-4.8%	-40.5%
Dầu Nhiên liệu	0.20%	20.7%	-12.1%
Cà phê Mỹ	0.58%	-1.0%	-4.7%
Lúa mì Mỹ	-2.97%	7.4%	-13.8%
Đường London	0.90%	8.1%	23.5%
Cotton Mỹ	2.28%	5.6%	3.4%

Tỷ giá hối đoái

	Thay đổi	Tỷ giá NHNN
		Mua Bán
USD/VND	23682 -0.06%	USD 23.400 24.895
EUR/USD	1.10 0.02%	EUR 24.875 27.493
GBP/USD	1.28 -0.05%	GBP 29.010 32.064
USD/JPY	142.32 0.83%	JPY 160 177
AUD/USD	0.67 0.57%	AUD 15.041 16.624

Định giá thị trường



HỆ THỐNG KHUYẾN NGHỊ CỦA VIETFIRST

Hệ thống khuyến nghị của VFS được xây dựng dựa trên sự chênh lệch giữa giá cổ phiếu thị trường tại thời điểm đánh giá và giá mục tiêu 12 tháng

Hệ thống khuyến nghị	Diễn giải
MUA	Nếu giá mục tiêu cao hơn giá thị trường từ 15% trở lên
THEO DÕI	Nếu giá mục tiêu cao hơn giá thị trường từ 5 – 15%
NẮM GIỮ	Nếu giá mục tiêu cao hơn giá thị trường không quá 5%
BÁN	Nếu giá mục tiêu thấp hơn giá thị trường tối thiểu 5%

© CÔNG TY CỔ PHẦN CHỨNG KHOÁN NHẤT VIỆT (VFS)**Hội sở Hồ Chí Minh**

Lầu 1 117 - 119 - 121 Nguyễn Du P, Bến Thành Q, 1 Thành phố HCM

Điện thoại: (84-8) 62556586 Fax: (84-8) 62556580

Website: www.vfs.com.vn

Chi nhánh Hà Nội

Tầng 5, Số 37 Bà Triệu, Phường Hàng Bài, Quận Hoàn Kiếm, Thành phố Hà Nội.

Điện thoại: (84-4) 39288222 Fax: (84-4) 39338222

THÔNG TIN LIÊN HỆ

Nguyễn Minh Hoàng	Giám đốc phòng phân tích hoang.nguyenminh@vfs.com.vn
Vũ Thị Hà Phương	Chuyên viên phân tích phuong.vu@vfs.com.vn
Nguyễn Hoàng Long	Chuyên viên phân tích long.nguyen@vfs.com.vn
Nguyễn Thị Huyền	Chuyên viên phân tích huyen.nguyen@vfs.com.vn
Đặng Thu Hiền	Chuyên viên phân tích hien.dang@vfs.com.vn
Nguyễn Trung Hiếu	Chuyên viên phân tích hieu.nguyen@vfs.com.vn

Tuyên bố miễn trách nhiệm: Bản quyền thuộc về Công ty CP Chứng khoán Nhất Việt (VFS). Những thông tin sử dụng trong báo cáo được thu thập từ những nguồn đáng tin cậy và VFS không chịu trách nhiệm về tính chính xác của chúng. Quan điểm thể hiện trong báo cáo này là của (các) tác giả và không nhất thiết liên hệ với quan điểm chính thức của VFS. Không một thông tin cũng như ý kiến nào được viết ra nhằm mục đích quảng cáo hay khuyến nghị mua/bán bất kỳ chứng khoán nào. Báo cáo này không được phép sao chép tái bản bởi bất kỳ cá nhân hoặc tổ chức nào khi chưa được phép của VFS.