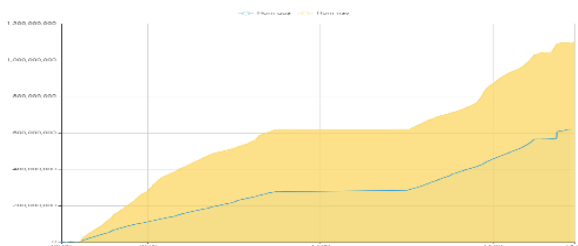


## THỐNG KÊ THỊ TRƯỜNG

	HSX	HNX
Giá đóng cửa	1164,3	229,2
Thay đổi	-15,3	-1,5
Thay đổi %	-1,30%	-0,65%
KLGD (Triệu CP)	1120,9	98,3
GTGD (Tỷ)	23.315	1.851
<b>Độ rộng thị trường</b>		
CP tăng giá	101	64
CP giảm giá	393	94
CP tham chiếu	62	74
P/E	14,3	19,9
P/B	1,7	1,4

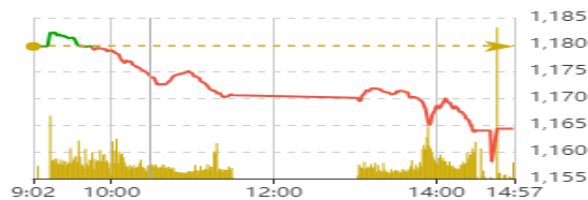
Thanh khoản HSX



Nguồn: Fireant

Chỉ số phái sinh

Phái sinh	Đóng cửa	Thay đổi	Basis	OI
VN30	1.166,33	-1538,00%	-4,67	52249
VN30F1M	1171	-15 (-1.26%)		

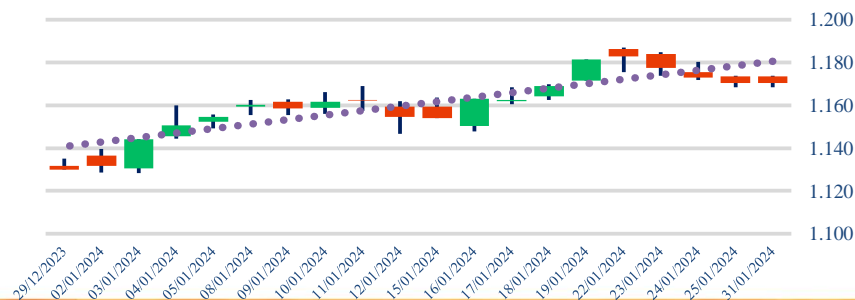


Nguồn: Fireant

## XU HƯỚNG DÒNG TIỀN

- VN-Index kết phiên giảm 15,34 điểm (-1,3%) xuống 1.164,31 điểm. Độ rộng thị trường nghiêng mạnh về bên bán với 393 mã giảm và 101 mã tăng. Lực bán áp đảo và gia tăng trong cuối phiên khiến VN-Index đóng cửa gần thấp nhất phiên.
- Dòng tiền rút mạnh khỏi nhóm vốn hóa lớn, đặc biệt là nhóm ngân hàng đã làm gia tăng tâm lý bi quan của nhà đầu tư và ảnh hưởng lan sang các nhóm vốn hóa vừa & nhỏ vốn có diễn biến đầu phiên khá tích cực
- Về nhóm ngành, nhóm ngân hàng ghi nhận phiên điều chỉnh sâu nhất kể từ khi bắt đầu nhịp tăng tích cực từ đầu tháng 1 với hầu hết các cổ phiếu đều giảm điểm. Trong đó VCB, BID, CTG, SHB, VPB... là những cổ phiếu gây áp lực cho chỉ số chung. Bên cạnh đó, thép và bất động sản cũng chịu áp lực bán mạnh
- Ngược lại, chứng khoán là nhóm hiếm hoi giữ được sắc xanh phiên nay dù cũng chịu ảnh hưởng từ diễn biến toàn thị trường
- Khối ngoại tiếp tục mua ròng hơn 121 tỷ trong đó SSI, AAA, HPG là những cổ phiếu được mua vào
- Nhóm cổ phiếu dẫn dắt giai đoạn qua chịu áp lực chốt lời gia tăng mạnh so với phiên trước đó trong khi thị trường không có nhóm ngành khác thay thế khiến tâm lý dòng tiền chuyển biến kém tích cực

## Biểu đồ VNIndex 1 tháng



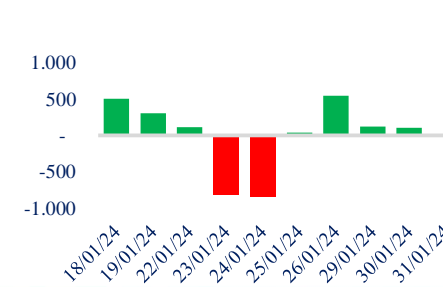
## PHÂN TÍCH KỸ THUẬT

- VN-Index ghi nhận nền đồ thân nền dài xuyên thủng cả MA10 và MA20 cùng với thanh khoản tăng đột biến, cao hơn nhiều so với trung bình 20 phiên gần nhất xác nhận xu hướng điều chỉnh ngắn hạn

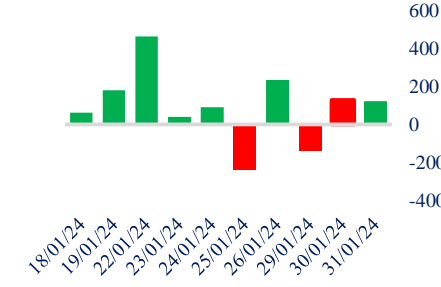
## CHIẾN LƯỢC GIAO DỊCH

- Kịch bản 1: VN-Index điều chỉnh về vùng 1.150 điểm. Nhà đầu tư nên hạ tỷ trọng cổ phiếu về mức thấp, khoảng 20%
- Kịch bản 2: VN-Index hồi phục nhẹ và tích lũy biên hẹp quanh vùng 1.170 điểm. Nhà đầu tư duy trì cổ phiếu dưới 50% và theo dõi phản ứng tại vùng này

## Giao dịch tự doanh 10 phiên HSX



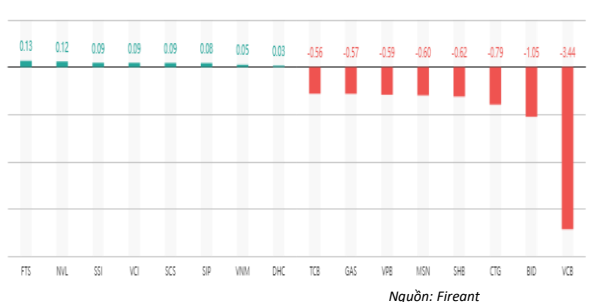
## Giao dịch nước ngoài 10 phiên HSX



Tăng giảm nhóm ngành

Ngành	Ngày	Tháng
Dầu khí	-0,69%	0,25%
Hóa chất	-1,75%	4,48%
Tài nguyên Cơ bản	-0,96%	0,63%
Xây dựng và Vật liệu	-1,34%	3,79%
Hàng & Dịch vụ Công nghiệp	-1,04%	1,02%
Ô tô và phụ tùng	-0,15%	5,31%
Thực phẩm và đồ uống	-1,31%	-1,20%
Hàng cá nhân & Gia dụng	0,10%	5,30%
Y tế	-0,10%	1,14%
Bán lẻ	-0,71%	6,00%
Truyền thông	-0,33%	-11,73%
Du lịch và Giải trí	-0,35%	-1,10%
Điện, nước & xăng dầu khí đ	-1,08%	1,88%
Ngân hàng	-1,08%	11,31%
Bảo hiểm	-1,96%	2,93%
Bất động sản	-0,54%	-1,06%
Dịch vụ tài chính	-0,89%	3,51%
Công nghệ Thông tin	0,22%	-1,02%

Top cổ phiếu ảnh hưởng chỉ số



Top NN mua ròng HSX

Mã	Đóng cửa	Thay đổi	KLGD
SSI	34,4	0,25 / 0,73%	44.868.700
HPG	27,75	-0,25 / -0,89%	25.296.900
AAA	10,1	-0,25 / -2,42%	14.475.200
VIX	17,45	0,05 / 0,29%	47.296.800
HSG	22,9	-0,25 / -1,08%	13.997.300

Top NN bán ròng HSX

Mã	Đóng cửa	Thay đổi	KLGD
VRE	22,45	-0,95 / -4,06%	18.581.000
VNM	67	0,10 / 0,15%	4.441.100
VND	21,8	-0,05 / -0,23%	28.596.500
VCB	88,5	-2,50 / -2,75%	1.019.600
VIC	42,5	-0,20 / -0,47%	2.833.900

Giao dịch cổ đông lớn và nội bộ

Mã	Tên	Vị trí	Ngày	Đăng ký	Khối lượng
HAH	VICONSHIP	---	30/01/2024	Mua	0
NKG	Đầu tư Thương mại SMC	---	30/01/2024	Mua	13.104.000
C32	Bùi Thu Huyền	---	30/01/2024	Mua	0
HSG	Vũ Văn Thanh	Phụ trách Công bố thông tin/Phó Tổng Giám đốc	30/01/2024	Mua	800.000
SHB	Vũ Xuân Thủy Sơn	Phó Ban kiểm toán nội bộ/Thành viên Ban kiểm soát	30/01/2024	Mua	83.010

TIN TỨC

Trong nước

[Sẽ hoàn thành thủ tục khởi công 19 dự án trong năm 2024](#)  
[TP HCM tự tin đạt mục tiêu phát triển](#)  
[Độc sức cho các dự án lớn](#)

Doanh nghiệp

[VNM: Doanh thu xuất khẩu quý 4 tăng trưởng ấn tượng](#)  
[Vietjet Air đạt doanh thu 62.500 tỷ đồng trong năm 2023](#)  
[Máng Cơ điện lạnh của REE lần đầu tiên lỗ lớn](#)

Thế giới

[Nga sẽ triển khai vũ khí mới tới quần đảo tranh chấp với Nhật](#)  
[Tin đồn tổng tư lệnh Ukraine bị cách chức vẫn sôi sục](#)  
[Bờ Đông của Mỹ có thể chìm dưới biển sau một cơn bão](#)

Hàng hóa

[Vàng SJC tiếp tục tăng lên mốc 77,7 triệu đồng/lượng](#)  
[Giá lúa gạo giảm từ 100 đồng/kg đến 400 đồng/kg](#)  
[Giá gas hôm nay 31/1: Xoay chiều trượt nhẹ](#)

Top 10 khối lượng giao dịch HSX

Rank	Mã	Khối lượng giao dịch	Thay đổi
1	SHB	129.843.200	-5,69%
2	VIX	47.296.800	0,29%
3	SSI	44.868.700	0,73%
4	STB	34.456.400	-2,61%
5	EIB	32.711.400	-3,10%
6	VND	28.596.500	-0,23%
7	MBB	27.870.100	-1,58%
8	DIG	26.054.200	0,56%
9	NVL	25.863.200	1,52%
10	HPG	25.296.900	-0,89%

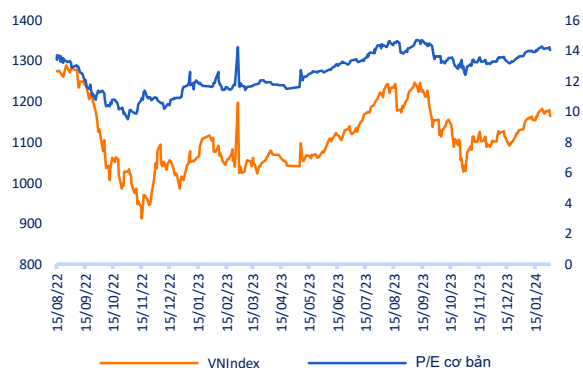
Giá hàng hóa

	Đóng cửa	Thay đổi	%
Vàng	1948,7	0,1845	0,96%
Bạc	24,1	0,0013	0,53%
Đồng	3,8	-0,0003	-0,85%
Dầu Thô WTI	69,9	-0,0048	-0,68%
Dầu Brent	74,7	-0,0040	-0,53%
Khí Tự nhiên	2,5	0,0004	1,61%
Nhôm	2143,5	0,0500	0,23%
Kẽm	2406,5	0,2200	0,92%
Gỗ	532,5	-0,0150	-0,28%
Yến mạch	369,0	0,0410	1,12%

Tỷ giá hối đoái

	Thay đổi	Tỷ giá NHNN
		Mua Bán
USD/VND	24240 0,14%	USD 23.400 25.187
EUR/USD	25758 0,13%	EUR 24.757 27.363
GBP/USD	30178 0,17%	GBP 28.986 32.037
USD/JPY	161,00 0,00%	JPY 154 170
AUD/USD	15638 -0,29%	CHF 26.418 29.199

Định giá thị trường





**HỆ THỐNG KHUYẾN NGHỊ CỦA VIETFIRST**

Hệ thống khuyến nghị của VFS được xây dựng dựa trên sự chênh lệch giữa giá cổ phiếu thị trường tại thời điểm đánh giá và giá mục tiêu 12 tháng

Hệ thống khuyến nghị	Diễn giải
MUA	Nếu giá mục tiêu cao hơn giá thị trường từ 15% trở lên
THEO DÕI	Nếu giá mục tiêu cao hơn giá thị trường từ 5 – 15%
NẮM GIỮ	Nếu giá mục tiêu cao hơn giá thị trường không quá 5%
BÁN	Nếu giá mục tiêu thấp hơn giá thị trường tối thiểu 5%

**© CÔNG TY CỔ PHẦN CHỨNG KHOÁN NHẤT VIỆT (VFS)****Hội sở Hồ Chí Minh**

Lầu 1 117 - 119 - 121 Nguyễn Du P, Bến Thành Q, 1 Thành phố HCM

Điện thoại: (84-8) 62556586 Fax: (84-8) 62556580

Website: [www.vfs.com.vn](http://www.vfs.com.vn)

**Chi nhánh Hà Nội**

Tầng 5, Số 37 Bà Triệu, Phường Hàng Bài, Quận Hoàn Kiếm, Thành phố Hà Nội.

Điện thoại: (84-4) 39288222 Fax: (84-4) 39338222

Tuyên bố miễn trách nhiệm: Bản quyền thuộc về Công ty CP Chứng khoán Nhất Việt (VFS). Những thông tin sử dụng trong báo cáo được thu thập từ những nguồn đáng tin cậy và VFS không chịu trách nhiệm về tính chính xác của chúng. Quan điểm thể hiện trong báo cáo này là của (các) tác giả và không nhất thiết liên hệ với quan điểm chính thức của VFS. Không một thông tin cũng như ý kiến nào được viết ra nhằm mục đích quảng cáo hay khuyến nghị mua/bán bất kỳ chứng khoán nào. Báo cáo này không được phép sao chép tái bản bởi bất kỳ cá nhân hoặc tổ chức nào khi chưa được phép của VFS.

**THÔNG TIN LIÊN HỆ**

Nguyễn Minh Hoàng	Giám đốc phòng phân tích <a href="mailto:hoang.nguyenminh@vfs.com.vn">hoang.nguyenminh@vfs.com.vn</a>
Nguyễn Hoàng Long	Chuyên viên phân tích <a href="mailto:long.nguyen@vfs.com.vn">long.nguyen@vfs.com.vn</a>
Đặng Thu Hiền	Chuyên viên phân tích <a href="mailto:hien.dang@vfs.com.vn">hien.dang@vfs.com.vn</a>
Nguyễn Thị Huyền	Chuyên viên phân tích <a href="mailto:huyen.nguyen@vfs.com.vn">huyen.nguyen@vfs.com.vn</a>
Nguyễn Anh Quân	Chuyên viên phân tích <a href="mailto:quan.nguyen@vfs.com.vn">quan.nguyen@vfs.com.vn</a>
Nguyễn Thị Mai	Chuyên viên phân tích <a href="mailto:mai.nguyen@vfs.com.vn">mai.nguyen@vfs.com.vn</a>