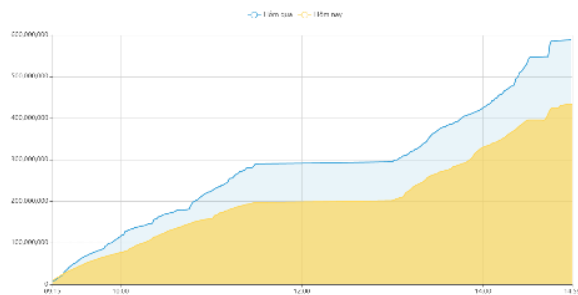


THỐNG KÊ THỊ TRƯỜNG

	HSX	HNX
Giá đóng cửa	1024,7	202,4
Thay đổi	3,4	-0,9
Thay đổi %	0,34%	-0,43%
KLGD (Triệu CP)	433,0	53,8
GTGD (Tỷ)	6480,56	755,88
CP có giao dịch	90%	63%
CP tăng giá	228 / 39,45%	83 / 24,27%
CP giảm giá	169 / 29,24%	77 / 22,51%
CP tham chiếu	181 / 31,31%	182 / 53,22%
P/E	11,4	14,8
P/B	1,6	1,2

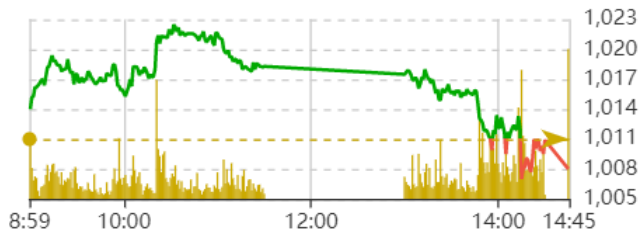
Thanh khoản HSX



Nguồn: Fireant

Chỉ số phái sinh

Phái sinh	Đóng cửa	Thay đổi	Basis	OI
VN30	1014,96	0,35%	6,96	
VN30F1M	1008	-3 (-0.30%)		53308



Nguồn: Fireant

XU HƯỚNG DÒNG TIỀN

- VNIndex tăng nhẹ 3,43 điểm (+0,34%) lên 1024,7 điểm. Độ rộng thị trường nghiêng nhẹ về bên mua với 228 mã tăng giá và 169 mã giảm giá trên HSX. Thanh khoản sụt giảm tương đối mạnh so với phiên trước đó, chỉ đạt gần 6.500 tỷ trên HSX cho thấy tâm lý giao dịch vẫn rất thận trọng.

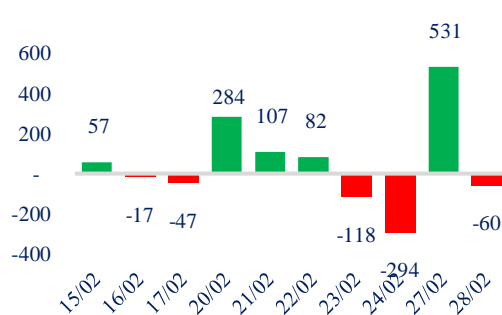
- Nhóm vốn hóa lớn bao gồm các cổ phiếu trụ như VCB, MSN, VHM, đặc biệt là VRE tăng trần đột ngột vào phiên sáng giúp kéo điểm chỉ số chung.

- Tuy vậy, các cổ phiếu hồi phục trong phiên ngay lập tức bị bán mạnh và giữ đà giảm từ 10h sáng. Thị trường không xuất hiện nhóm cổ phiếu giảm mạnh đồng đều mà phân hóa trên từng cổ phiếu. Nhóm cổ phiếu penny có xu hướng bị bán ròng mạnh nhất với số lượng sàn phần lớn có giá trị tương đối nhỏ.

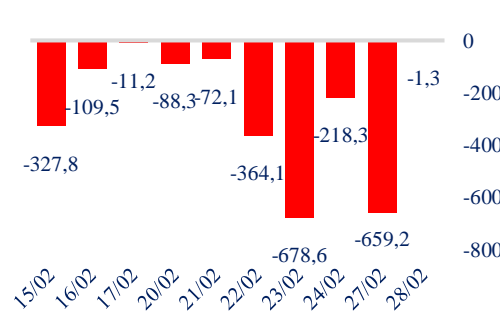
- Trên sàn HOSE, khối ngoại có mức giao dịch gần như cân bằng tại -1,3 tỷ đồng. Các cổ phiếu bị bán mạnh vẫn là HPG và DXG, trong khi các cổ phiếu được mua ròng tích cực nhất là VNM, PVD và PC1.

- Nhìn chung đà tăng giá các phiên gần nhất đều khó giữ được sắc xanh về cuối phiên, phe mua chưa quyết liệt tham gia vào thị trường.

Giao dịch tự doanh 10 phiên HSX



Giao dịch nước ngoài 10 phiên HSX

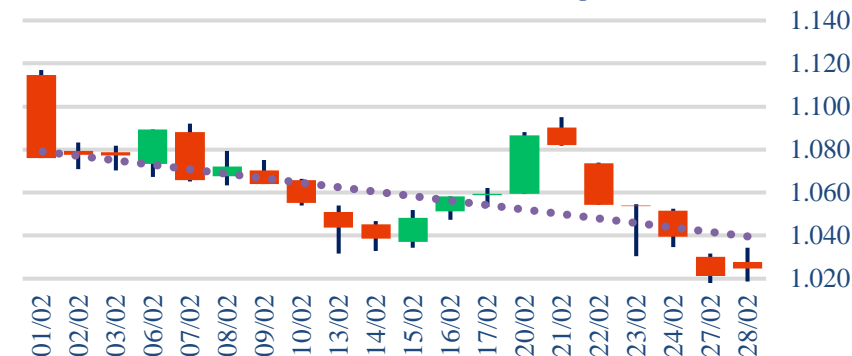


PHÂN TÍCH KỸ THUẬT

- Nền doji star với khối lượng thấp thể hiện sự lưỡng lự và chờ đợi của cả phe mua và phe bán.

- Theo đó, tín hiệu kỹ thuật trong ngắn hạn vẫn chưa rõ ràng nhưng xu hướng giảm 1 tháng vẫn trong đà tiếp diễn.

Biểu đồ VNIndex 1 tháng



CHIẾN LƯỢC GIAO DỊCH

Nhà đầu tư nên duy trì tỷ trọng cổ phiếu ở mức 10% và chờ đợi tín hiệu tích cực khi thoát xu hướng giảm để mua mới cổ phiếu.

• Kịch bản 1: VN-Index dao động hẹp quanh vùng 1.030 điểm trước khi xác nhận xu hướng ngắn hạn

• Kịch bản 2: VN-Index tiếp tục lùi sâu về vùng 1.000 điểm.

Tăng giảm nhóm ngành

Ngành	Ngày	Tháng
Dầu khí	0,52%	-3,47%
Hóa chất	-0,30%	-11,62%
Tài nguyên Cơ bản	-0,01%	-6,24%
Xây dựng & vật liệu	0,10%	-6,35%
Hàng & Dịch vụ CN	-0,75%	-4,85%
Ô tô và phụ tùng	0,93%	-3,79%
Thực phẩm & đồ uống	0,96%	-7,74%
Hàng cá nhân & Gia dụng	0,74%	-9,43%
Y tế	-0,25%	-0,15%
Bán lẻ	-1,25%	-10,37%
Truyền thông	1,40%	61,10%
Du lịch & Giải trí	-0,28%	-13,16%
Viễn thông	0,39%	-10,51%
Điện, nước & dầu khí	0,11%	-3,20%
Bảo hiểm	0,97%	-3,68%
Bất động sản	0,58%	-13,37%
Dịch vụ tài chính	0,58%	-12,19%
Ngân hàng	0,09%	-5,87%
Công nghệ Thông tin	0,37%	-4,42%

Top cổ phiếu ảnh hưởng chỉ số



Top NN mua ròng HSX

Mã	Giá đóng cửa	Thay đổi	KLGD
POW	12,10	+0,10/+0,83%	1.099.600
PVD	21,20	+0,20/+0,95%	864
HDB	17,05	+0,15/+0,89%	662
PC1	27,20	+1,00/+3,82%	627
CVIC2205	0,01	0,00/0,00%	539

Top NN bán ròng HSX

Mã	Giá đóng cửa	Thay đổi	KLGD
DXG	10,00	+0,19/+1,94%	-2.779.700
HPG	20,00	-0,10/-0,50%	-2.499.022
VIX	6,57	-0,03/-0,45%	-1.694.650
E1VFN30	17,30	+0,08/+0,46%	-1.151.700
VND	13,45	+0,05/+0,37%	- 811

Giao dịch cổ đông lớn và nội bộ

Mã	Tên	Vị trí	Ngày	Đăng ký	Khối lượng
KOS	Nguyễn Việt Cường	Chủ tịch HĐQT	28/02/2023	Đăng ký bán	5.000.000
PVV	Đình Cảnh Tiến	Phó Tổng giám đốc	28/02/2023	Đăng ký mua	100.000
QHD	Ngô Hương Giang	---	28/02/2023	Đăng ký mua	5.000
KOS	Công ty TNHH Đầu tư Địa ốc	---	28/02/2023	Đăng ký mua	10.000.000
KOS	Nguyễn Thị Hằng	Phó Chủ tịch HĐQT	28/02/2023	Đăng ký bán	5.000.000

TIN TỨC

Trong nước

[CPI tháng 02 tăng 0.45% so với tháng trước](#)
[8 thương vụ IPO năm 2022 nhưng huy động gấp 4 lần](#)
[Doanh nghiệp 'khóc' vì lãi suất ngân hàng](#)
[Lợi nhuận doanh nghiệp chăn nuôi "héo hon"](#)
[TP.HCM yêu cầu ưu tiên cứu 116 dự án BĐS ách tắc](#)

Doanh nghiệp

[FLC được giao dịch trên UPCoM từ 03/03](#)
[Minh Phú tăng vốn vào 2 công ty con](#)
[AMV lại dời hạn trả cổ tức 2019](#)
[Vicostone thay Tổng Giám đốc](#)
[KHG hoàn thành thanh toán gốc và lãi 200 tỷ TP](#)

Thế giới

[JPMorgan đề xuất chỉ số trái phiếu châu Á mới](#)
[Các công ty Mỹ 'ngâm sa thải hàng loạt'](#)
[Zoom tăng 8% sau khi công bố kết quả quý 4 lạc quan](#)
[Hoán đổi nợ thành VCSH để tháo gỡ 'bom trái phiếu'](#)
[CK Mỹ khởi sắc sau tuần tồi tệ nhất kể từ đầu năm](#)

Hàng hóa

[Cần tối thiểu 4.100 tỷ/năm để dự trữ xăng dầu](#)
['Đô' tăng, SJC càng thêm đắt đỏ](#)
[Hai tháng đầu năm 2023, Việt Nam xuất siêu 2.82 tỷ USD](#)
[Giá thép tăng nhẹ trên sàn giao dịch](#)
[Dầu giảm 1% do lo ngại lãi suất Mỹ tăng mạnh hơn](#)

Top 10 khối lượng giao dịch HSX

	Khối lượng giao dịch	Thay đổi	
1	HQC	19.033.400	-6,76%
2	HPG	15.217.600	-0,50%
3	SCR	13.689.300	-7,00%
4	SSI	11.908.000	0,00%
5	DXG	11.275.100	1,94%
6	VND	10.297.900	0,37%
7	LCG	9.762.600	-4,18%
8	HSG	9.109.700	1,04%
9	VPB	8.629.400	0,29%
10	VIX	7.761.900	-0,45%

Giá hàng hóa

	Hàng ngày	1 tháng	YTD
Vàng	-0,56%	-6,3%	-0,6%
Bạc	-1,05%	-13,4%	-14,4%
Dầu Brent	0,77%	-4,6%	-3,8%
Dầu Thô WTI	0,90%	-4,9%	-5,1%
Khí Tự nhiên	-1,65%	-5,7%	-40,0%
Dầu Nhiên liệu	-0,19%	-14,4%	-16,9%
Cà phê Mỹ	-0,44%	10,0%	11,7%
Lúa mì Mỹ	0,14%	-5,2%	-10,2%
Đường London	0,00%	1,6%	3,0%
Cotton Mỹ	-0,57%	-3,6%	1,1%

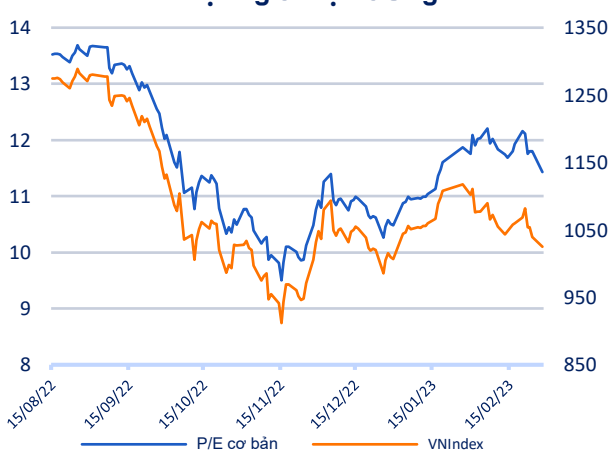
Tỷ giá hối đoái

	Thay đổi
USD/VND	23780 -0,10%
EUR/USD	1,06 -0,05%
GBP/USD	1,20 -0,19%
USD/JPY	136,70 0,36%
AUD/USD	0,67 -0,37%

Tỷ giá NHNN

	Mua	Bán
USD	23.450	24.780
EUR	23.830	26.338
GBP	27.095	29.947
JPY	165	182
AUD	15.153	16.748

Định giá thị trường



HỆ THỐNG KHUYẾN NGHỊ CỦA VIETFIRST

Hệ thống khuyến nghị của VFS được xây dựng dựa trên sự chênh lệch giữa giá cổ phiếu thị trường tại thời điểm đánh giá và giá mục tiêu 12 tháng

Hệ thống khuyến nghị	Diễn giải
MUA	Nếu giá mục tiêu cao hơn giá thị trường từ 15% trở lên
THEO DÕI	Nếu giá mục tiêu cao hơn giá thị trường từ 5 – 15%
NĂM GIỮ	Nếu giá mục tiêu cao hơn giá thị trường không quá 5%
BÁN	Nếu giá mục tiêu thấp hơn giá thị trường tối thiểu 5%

© CÔNG TY CỔ PHẦN CHỨNG KHOÁN NHẤT VIỆT (VFS)

Hội sở Hồ Chí Minh

Lầu 1 117 - 119 - 121 Nguyễn Du P, Bến Thành Q, 1 Thành phố HCM

Điện thoại: (84-8) 62556586 Fax: (84-8) 62556580

Website: www.vfs.com.vn

Chi nhánh Hà Nội

Tầng 5, Số 37 Bà Triệu, Phường Hàng Bài, Quận Hoàn Kiếm, Thành phố Hà Nội.

Điện thoại: (84-4) 39288222 Fax: (84-4) 39338222

THÔNG TIN LIÊN HỆ

Nguyễn Minh Hoàng	Chuyên viên phân tích cao cấp hoang.nguyenminh@vfs.com.vn
Vũ Thị Hà Phương	Chuyên viên phân tích phuong.vu@vfs.com.vn
Trần Minh Tâm	Chuyên viên phân tích tam.tran@vfs.com.vn
Nguyễn Hoàng Long	Chuyên viên phân tích long.nguyen@vfs.com.vn
Nguyễn Thị Huyền	Chuyên viên phân tích huyen.nguyen@vfs.com.vn
Đặng Thu Hiền	Chuyên viên phân tích hien.dang@vfs.com.vn

Tuyên bố miễn trách nhiệm: Bản quyền thuộc về Công ty CP Chứng khoán Nhất Việt (VFS). Những thông tin sử dụng trong báo cáo được thu thập từ những nguồn đáng tin cậy và VFS không chịu trách nhiệm về tính chính xác của chúng. Quan điểm thể hiện trong báo cáo này là của (các) tác giả và không nhất thiết liên hệ với quan điểm chính thức của VFS. Không một thông tin cũng như ý kiến nào được viết ra nhằm mục đích quảng cáo hay khuyến nghị mua/bán bất kỳ chứng khoán nào. Báo cáo này không được phép sao chép tái bản bởi bất kỳ cá nhân hoặc tổ chức nào khi chưa được phép của VFS.