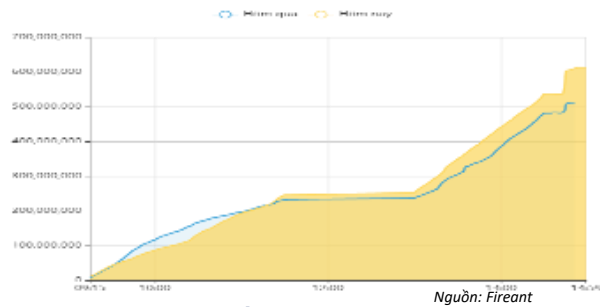


THỐNG KÊ THỊ TRƯỜNG

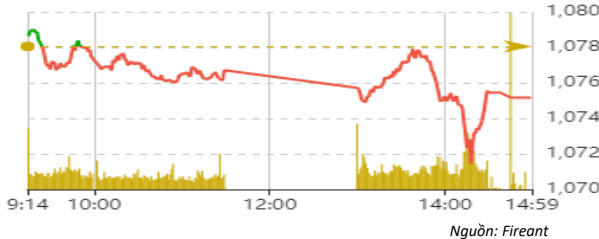
| | HSX | HNX |
|------------------------|--------------|--------------|
| Giá đóng cửa | 1075,2 | 222,8 |
| Thay đổi | -2,9 | 1,5 |
| Thay đổi % | -0,27% | 0,67% |
| KLGD (Triệu CP) | 924,4 | 135,8 |
| GTGD (Tỷ) | 1581860 | 197256 |
| CP có giao dịch | 95% | 72% |
| CP tăng giá | 225 / 47,57% | 130 / 39,04% |
| CP giảm giá | 167 / 35,31% | 61 / 18,32% |
| CP tham chiếu | 81 / 17,12% | 142 / 42,64% |
| P/E | 11,8 | 16,9 |
| P/B | 1,6 | 1,2 |

Thanh khoản HSX



Chỉ số phái sinh

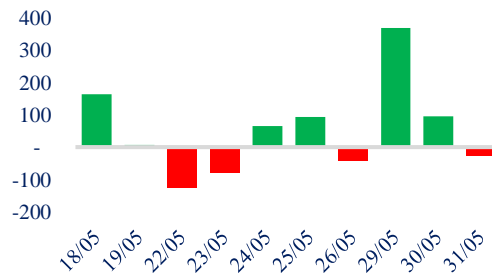
| Phái sinh | Đóng cửa | Thay đổi | Basis | OI |
|-----------|----------|----------------|-------|-------|
| VN30 | 1066,33 | -0,51% | | |
| VN30F1M | 1062,6 | -5.60 (-0.52%) | 3,73 | 46315 |



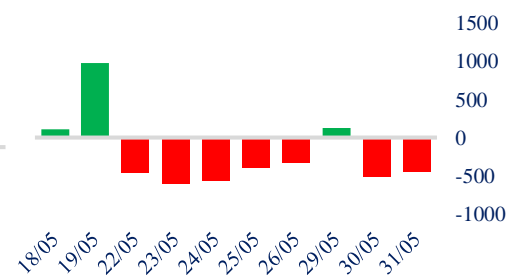
XU HƯỚNG DÒNG TIỀN

- VNIndex kết phiên giảm 2,88 điểm (-0,27%) xuống 1.075,17 điểm. Độ rộng thị trường nghiêng về bên mua với 225 mã tăng và 167 mã giảm. Lực cầu giá thấp xuất hiện cuối phiên đã giúp chỉ số chung thu hẹp nhịp giảm điểm.
- Mặc dù tạo áp lực lên thị trường khi giảm 5,49 điểm (-0,51%), sự hồi phục của nhóm VN30 vào cuối phiên là động lực chính giúp kiềm hãm đà giảm của thị trường. Trong khi đó, dòng tiền tiếp tục hoạt động sôi nổi ở nhóm cổ phiếu midcap và smallcap với 90 mã tăng trên cả 3 sàn.
- Nước ngoài phiên nay tiếp tục bán ròng hơn 452 tỷ trong đó áp lực chủ yếu đến từ các cổ phiếu vốn hóa lớn như NVL, HPG, STB, VNM, VRE...
- Thị trường chưa xác định được dòng dẫn dắt do dòng tiền hoạt động chủ yếu ở nhóm vốn hóa vừa và nhỏ mang tính chất đầu cơ. Do đó, diễn biến điều chỉnh tích lũy có khả năng vẫn tiếp diễn.

Giao dịch tự doanh 10 phiên HSX



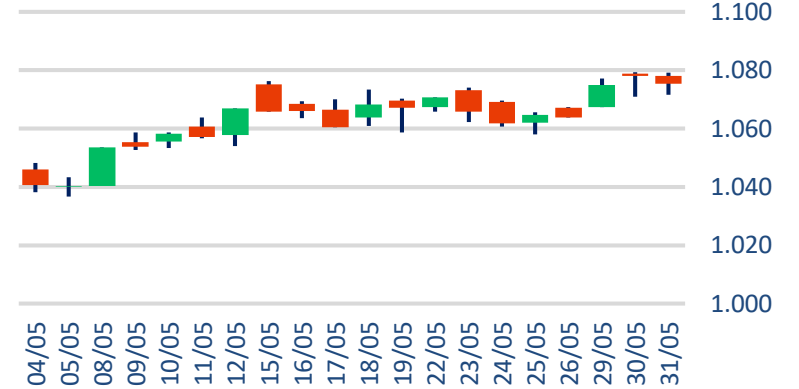
Giao dịch nước ngoài 10 phiên



PHÂN TÍCH KỸ THUẬT

- VNIndex kết phiên với cây nến rút chân cho thấy vai trò hỗ trợ của ngưỡng 1.070 vẫn được khẳng định. Thanh khoản tiếp tục mở rộng và VNIndex duy trì dao động hẹp đi ngang cho thấy áp lực bán được hấp thụ mạnh mẽ.

Biểu đồ VNIndex



CHIẾN LƯỢC GIAO DỊCH

- Nhà đầu tư có thể tiếp tục để lãi chạy với những cổ phiếu đang tăng tốt hoặc có thể luân chuyển danh mục sang những cổ phiếu mới nhận được sự chú ý của dòng tiền.

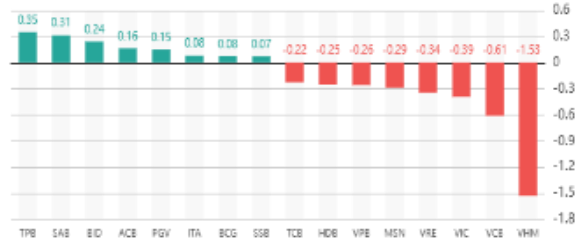
Kịch bản 1: VNIndex hồi phục về vùng 1.100 điểm

Kịch bản 2: VNIndex tiếp tục đi ngang vùng 1.080 điểm

Tăng giảm nhóm ngành

| Ngành | Ngày | Tháng |
|-------------------------|--------|--------|
| Dầu khí | 0,31% | 3,06% |
| Hóa chất | -0,02% | 3,13% |
| Tài nguyên Cơ bản | -0,68% | 4,32% |
| Xây dựng & vật liệu | 0,88% | 4,61% |
| Hàng & Dịch vụ CN | 0,34% | -2,54% |
| Ô tô và phụ tùng | 0,80% | -1,77% |
| Thực phẩm & đồ uống | 0,04% | -3,64% |
| Hàng cá nhân & Gia dụng | 0,47% | 2,63% |
| Y tế | 0,02% | 4,99% |
| Bán lẻ | 0,65% | -0,26% |
| Truyền thông | 5,18% | 10,22% |
| Du lịch & Giải trí | 0,97% | -6,32% |
| Viễn thông | -0,04% | 4,45% |
| Điện, nước & dầu khí | 0,62% | -4,51% |
| Bảo hiểm | -0,19% | -3,28% |
| Bất động sản | 2,63% | 2,14% |
| Dịch vụ tài chính | 1,76% | 6,05% |
| Ngân hàng | 0,50% | -0,78% |
| Công nghệ Thông tin | -0,88% | -1,72% |

Top cổ phiếu ảnh hưởng chỉ số



Nguồn: Fireant

Top NN mua ròng HSX

| Mã | Giá đóng cửa | Thay đổi | KLGD |
|-----|--------------|--------------|-----------|
| CTG | 28 | -0,05/-0,18% | 1.452.000 |
| PVD | 24,2 | +0,15/+0,62% | 574.298 |
| FCN | 15,45 | +0,15/+0,98% | 512.700 |
| HHV | 14,7 | -0,20/-1,34% | 418.600 |
| VPI | 54 | +0,20/+0,37% | 246.300 |

Top NN bán ròng HSX

| Mã | Giá đóng cửa | Thay đổi | KLGD |
|-----|--------------|--------------|------------|
| NVL | 13,5 | +0,15/+1,12% | -5.669.093 |
| EIB | 20,3 | -0,15/-0,73% | -3.202.950 |
| HPG | 21,2 | -0,15/-0,70% | -2.262.308 |
| STB | 27,7 | 0,00/0,00% | -1.646.510 |
| VRE | 27,1 | -0,60/-2,17% | -1.511.215 |

Giao dịch cổ đông lớn và nội bộ

| Mã | Tên | Vị trí | Ngày | Đăng ký | Khối lượng |
|-----|-------------------------|-----------------|------------|-------------|------------|
| KDH | CTCP Quản lý Quỹ VinaCa | --- | 31/05/2023 | Đăng ký bán | 5.830 |
| PVS | CTCP Quản lý Quỹ VinaCa | --- | 31/05/2023 | Đăng ký bán | 11.400 |
| TRS | Trần Việt Huy | Thành viên HĐQT | 31/05/2023 | Đăng ký bán | 60.000 |
| TRS | Đỗ Văn Mười | Chủ tịch HĐQT | 31/05/2023 | Đăng ký bán | 57.000 |
| CLM | Nguyễn Thái Hà | --- | 30/05/2023 | Đăng ký mua | 180.000 |

TIN TỨC

Trong nước

[Lãi suất tiền gửi tại 4 ngân hàng quốc doanh giảm](#)
[Đồng Nai rà soát quỹ đất nhà ở xã hội tại loạt dự án](#)
[Dự án yếu kém, thua lỗ nghìn tỷ giờ ra sao?](#)

Doanh nghiệp

[SHI đặt kế hoạch lãi sau thuế 2023 đi lùi 8%](#)
[Vietjet muốn phát hành 2.000 tỷ đồng trái phiếu](#)
[Ngược chiều lợi nhuận doanh nghiệp logistics](#)
[SMB dự kiến lãi trước thuế 2023 giảm 59%](#)

Thế giới

[Buồn của Elon Musk: Giá trị của Twitter chỉ còn 1/3 giá mua](#)
[Dow Jones nhuộm sắc đỏ](#)
[Chỉ số lạm phát giá cả ở các cửa hàng Anh tăng cao kỷ lục](#)
[Một chỉ số chứng khoán Trung Quốc vào thị trường con gấu](#)

Hàng hóa

[Giảm 8 lần liên tiếp, giá thép về dưới 15 triệu đồng/tấn](#)
[Vàng thế giới phục hồi gần 1%](#)
[Dầu sụt hơn 4%](#)
[Giá mangan xiêm tăng nóng nhờ... trà măng cầu](#)

Top 10 khối lượng giao dịch

| | Khối lượng giao dịch | Thay đổi | |
|---|----------------------|------------|--------|
| 1 | VND | 38.028.200 | 0,57% |
| 2 | HSG | 36.226.900 | -2,84% |
| 3 | NVL | 32.021.600 | 1,12% |
| 4 | ACB | 29.153.500 | 0,79% |
| 5 | SHB | 27.507.000 | ##### |
| 6 | HAG | 24.059.100 | 2,38% |
| 7 | DIG | 21.736.000 | 1,91% |
| 8 | BCG | 19.589.600 | 6,21% |
| 9 | SSI | 18.626.100 | -0,86% |
| # | VIX | 15.668.800 | -0,85% |

Giá hàng hóa

| | Hàng ngày | 1 tháng | YTD |
|----------------|-----------|---------|--------|
| Vàng | -0,09% | -2,4% | 8,2% |
| Bạc | 0,49% | -8,9% | -2,9% |
| Dầu Brent | -0,39% | -2,5% | -14,5% |
| Dầu Thô WTI | -0,39% | -3,5% | -14,0% |
| Khí Tự nhiên | -0,77% | 4,3% | -48,4% |
| Dầu Nhiên liệu | 0,09% | -0,8% | -32,5% |
| Cà phê Mỹ | -0,37% | -7,4% | 5,5% |
| Lúa mì Mỹ | -1,22% | -4,3% | -26,4% |
| Đường London | -1,03% | 0,9% | 26,2% |
| Cotton Mỹ | -0,33% | 6,5% | 0,4% |

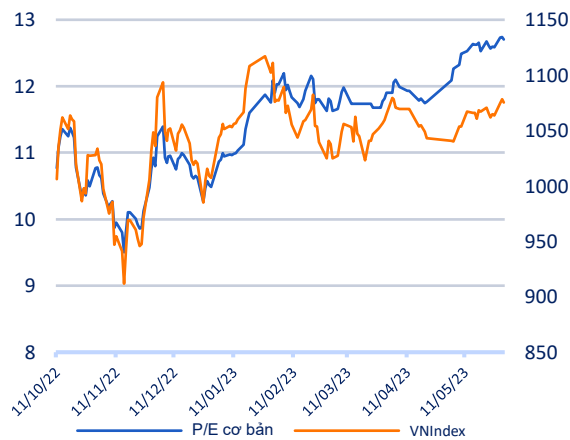
Tỷ giá hối đoái

| | Thay đổi |
|---------|--------------|
| USD/VND | 23492 0,03% |
| EUR/USD | 1,07 -0,68% |
| GBP/USD | 1,24 -0,48% |
| USD/JPY | 139,94 0,10% |
| AUD/USD | 0,65 -0,60% |

Tỷ giá NHNN

| | Mua | Bán |
|-----|--------|--------|
| USD | 23.400 | 24.849 |
| EUR | 24.177 | 26.722 |
| GBP | 27.958 | 30.901 |
| JPY | 161 | 178 |
| AUD | 14.681 | 16.226 |

Định giá thị trường





THANH KHOẢN TIẾP TỤC MỞ RỘNG, VN-INDEX BẢO TOÀN NGƯỠNG HỖ TRỢ GẦN

Bản tin ngày 01/06/2023

HỆ THỐNG KHUYẾN NGHỊ CỦA VIETFIRST

Hệ thống khuyến nghị của VFS được xây dựng dựa trên sự chênh lệch giữa giá cổ phiếu thị trường tại thời điểm đánh giá và giá mục tiêu 12 tháng

| Hệ thống khuyến nghị | Diễn giải |
|----------------------|--|
| MUA | Nếu giá mục tiêu cao hơn giá thị trường từ 15% trở lên |
| THEO DÕI | Nếu giá mục tiêu cao hơn giá thị trường từ 5 – 15% |
| NĂM GIỮ | Nếu giá mục tiêu cao hơn giá thị trường không quá 5% |
| BÁN | Nếu giá mục tiêu thấp hơn giá thị trường tối thiểu 5% |

THÔNG TIN LIÊN HỆ

| | |
|-------------------|--|
| Nguyễn Minh Hoàng | Trưởng phòng phân tích hoang.nguyenminh@vfs.com.vn |
| Vũ Thị Hà Phương | Chuyên viên phân tích phuong.vu@vfs.com.vn |
| Nguyễn Hoàng Long | Chuyên viên phân tích long.nguyen@vfs.com.vn |
| Nguyễn Thị Huyền | Chuyên viên phân tích huyen.nguyen@vfs.com.vn |
| Đặng Thu Hiền | Chuyên viên phân tích hien.dang@vfs.com.vn |

© CÔNG TY CỔ PHẦN CHỨNG KHOÁN NHẤT VIỆT (VFS)

Hội sở Hồ Chí Minh

Lầu 1 117 - 119 - 121 Nguyễn Du P, Bến Thành Q, 1 Thành phố HCM

Điện thoại: (84-8) 62556586 Fax: (84-8) 62556580

Website: www.vfs.com.vn

Chi nhánh Hà Nội

Tầng 5, Số 37 Bà Triệu, Phường Hàng Bài, Quận Hoàn Kiếm, Thành phố Hà Nội.

Điện thoại: (84-4) 39288222 Fax: (84-4) 39338222

Tuyên bố miễn trách nhiệm: Bản quyền thuộc về Công ty CP Chứng khoán Nhất Việt (VFS). Những thông tin sử dụng trong báo cáo được thu thập từ những nguồn đáng tin cậy và VFS không chịu trách nhiệm về tính chính xác của chúng. Quan điểm thể hiện trong báo cáo này là của (các) tác giả và không nhất thiết liên hệ với quan điểm chính thức của VFS. Không một thông tin cũng như ý kiến nào được viết ra nhằm mục đích quảng cáo hay khuyến nghị mua/bán bất kỳ chứng khoán nào. Báo cáo này không được phép sao chép tái bản bởi bất kỳ cá nhân hoặc tổ chức nào khi chưa được phép của VFS.