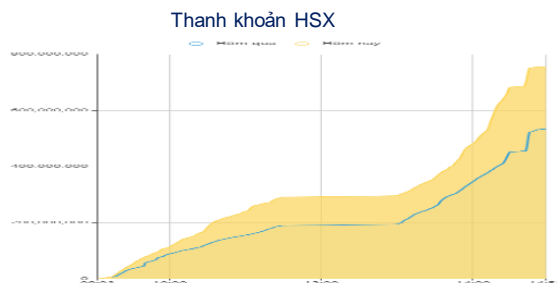


### THÔNG KÊ THỊ TRƯỜNG

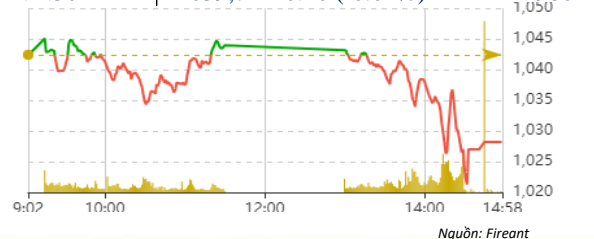
	HSX	HNX
Giá đóng cửa	1028,2	206,2
Thay đổi	-14,2	-5,2
Thay đổi %	-1,36%	-2,44%
KLGD (Triệu CP)	755,5	110,5
GTGD (Tỷ)	14881,72	1913,06
CP có giao dịch	94%	66%
CP tăng giá	66 / 10,98%	37 / 11,21%
CP giảm giá	448 / 74,54%	131 / 39,70%
CP tham chiếu	87 / 14,48%	162 / 49,09%
P/E	14,5	16,9
P/B	1,6	1,2



Nguồn: Fireant

### Chỉ số phái sinh

Phái sinh	Đóng cửa	Thay đổi	Basis	OI
VN30	1039,38	-0,79%	-0,32	49804
VN30F1M	1039,7	-0.20 (-0.02%)		



Nguồn: Fireant

### XU HƯỚNG DÒNG TIỀN

VNINDEX kết phiên giảm 14,21 điểm (-1,36%). Dòng tiền nghiêng hoàn toàn về phe bán với 448 mã giảm và 66 mã tăng. Tâm lý tiêu cực tiếp tục bao trùm toàn thị trường với 52 mã giảm sàn bất chấp phiên hôm qua chứng khoán thế giới tích cực và DXY giảm.

Hầu hết các nhóm cổ phiếu đều giảm điểm.

Nhóm cổ phiếu chứng khoán cũng chỉnh sâu với nhiều cổ phiếu giảm sàn và gần sàn khi đây là nhóm có tương quan mạnh mẽ với thị trường.

Một số nhóm cổ phiếu như nhóm cổ phiếu thép, bất động sản cho thấy khỏe hơn các nhóm còn lại khi được hỗ trợ bởi kết quả kinh doanh và tin tức tích cực.

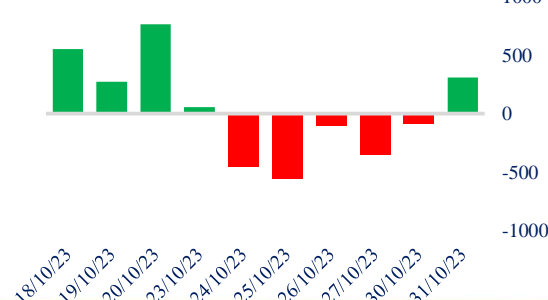
Phiên hôm nay, nước ngoài đã quay lại mua ròng ở các mã HPG, PVD, DCM.

Một số công ty chứng khoán bắt đầu call margin và đà call margin sẽ tiếp tục trong một số phiên tới sẽ tạo tâm lý tiêu cực lên thị trường.

### Giao dịch tự doanh 10 phiên HSX



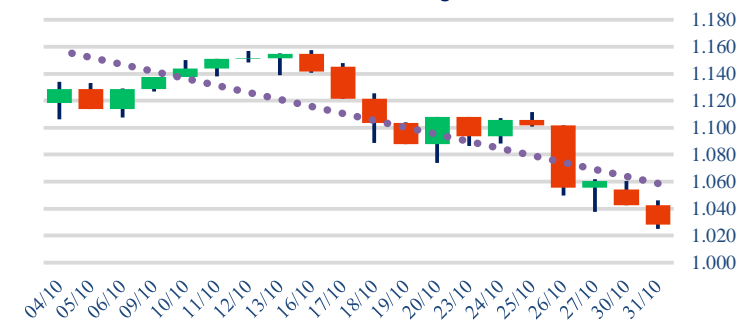
### Giao dịch nước ngoài 10 phiên HSX



### PHÂN TÍCH KỸ THUẬT

- VNINDEX kết phiên tạo thành cây nến đỏ tiếp tục đà giảm trong trung hạn. Áp lực bán hiện hữu trong khi đó lực cầu vẫn chưa xuất hiện. VNINDEX tiếp tục xu hướng tiêu cực trong ngắn và trung hạn.

### Biểu đồ VNIndex 1 tháng



### CHIẾN LƯỢC GIAO DỊCH

Nhà đầu tư đưa tỷ trọng cổ phiếu về mức thấp nhất và tiếp tục theo dõi thị trường.

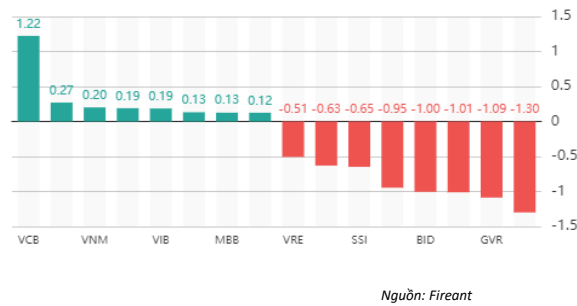
\* Kịch bản 1: VN-Index điều chỉnh về vùng 1.020 – 1.030.

\* Kịch bản 2: VNINDEX giảm về vùng 1.000 điểm.

Tăng giảm nhóm ngành

Ngành	Ngày	Tháng
Dầu khí	-3,13%	-3,88%
Hóa chất	-4,46%	-8,81%
Tài nguyên Cơ bản	-0,44%	0,15%
Xây dựng & vật liệu	-3,96%	-6,12%
Hàng & Dịch vụ CN	-3,43%	-4,86%
Ô tô và phụ tùng	-1,99%	-1,97%
Thực phẩm & đồ uống	-1,87%	-5,02%
Hàng cá nhân & Gia dụng	-1,72%	-3,06%
Y tế	-1,18%	-1,21%
Bán lẻ	-5,63%	-9,97%
Truyền thông	-2,26%	3,18%
Du lịch & Giải trí	-0,46%	-1,83%
Điện, nước & dầu khí	s	0,07%
Bảo hiểm	0,16%	0,10%
Bất động sản	-0,51%	0,09%
Dịch vụ tài chính	-2,11%	-4,66%
Ngân hàng	-4,73%	-7,49%
Công nghệ Thông tin	-2,38%	-4,14%

Top cổ phiếu ảnh hưởng chỉ số



Top NN mua ròng HSX

Mã	Giá đóng cửa	Thay đổi	KLGD
HPG	23	0,00/0,00%	4.080.040
VIX	12,05	-0,60/-4,74%	2.923.140
PVD	23,55	-0,95/-3,88%	2.199.860
DCM	27	0,00/0,00%	1.908.220
VND	16,3	-1,00/-5,78%	1.845.830

Top NN bán ròng HSX

Mã	Giá đóng cửa	Thay đổi	KLGD
VHM	39	-0,20/-0,51%	6.619.170
MWG	37,7	-2,80/-6,91%	2.046.550
STB	27	0,00/0,00%	1.762.500
HDB	17,2	0,00/0,00%	1.446.300
POW	10,6	-0,25/-2,30%	904.510

Giao dịch cổ đông lớn và nội bộ

Mã	Tên	Vị trí	Ngày	Đăng ký	Khối lượng
TDG	Võ Anh Thái	Chủ tịch HĐQT	31/10/2023	Đăng ký mua	248.228
TDG	Trần Đình Cơ	Thành viên HĐQT	31/10/2023	Đăng ký mua	126.548
TJC	CTCP Transimex	---	31/10/2023	Đăng ký mua	389.580
TMS	CTCP Vinaprint	---	31/10/2023	Đăng ký mua	100.000
TDG	Nguyễn Thị Linh Hương	Kế toán trưởng	31/10/2023	Đăng ký mua	77.875

TIN TỨC

**Trong nước**

[Toàn cảnh kinh tế Việt Nam trong 10 tháng đầu năm 2023](#)  
[Giá điện 2023 đã tăng](#)  
[Bộ Tài chính yêu cầu các địa phương kiểm tra tiền công đức](#)

**Doanh nghiệp**

[Lợi nhuận trước thuế quý III của Vinaconex đạt 92 tỷ đồng](#)  
[Petrolimex báo lãi gấp 4 lần cùng kỳ](#)  
[DN BĐS quý 3/2023:](#)

**Thế giới**

[Thời hoàng kim đã qua của Nhật Bản](#)  
[Hoạt động sản xuất của Trung Quốc quay đầu giảm](#)  
[Boeing lỗ gần 2 tỷ USD](#)

**Hàng hóa**

[Giá vàng nhẫn lên sát 60 triệu đồng một lượng](#)  
[Xuất khẩu thủy sản dự báo cán đích 9 tỷ USD](#)  
[Giá xăng, dầu cùng tăng](#)

Top 10 khối lượng giao dịch HSX

	Khối lượng giao dịch	Thay đổi
1 SSI	36.435.600	-6,36%
2 VIX	36.020.400	-4,74%
3 STB	27.998.300	0,00%
4 VND	27.709.100	-5,78%
5 DIG	24.265.600	-0,25%
6 GEX	21.048.000	-6,74%
7 HPG	20.792.000	0,00%
8 DXG	20.386.600	0,00%
9 NVL	19.113.000	-3,01%
10 PDR	15.281.400	-6,89%

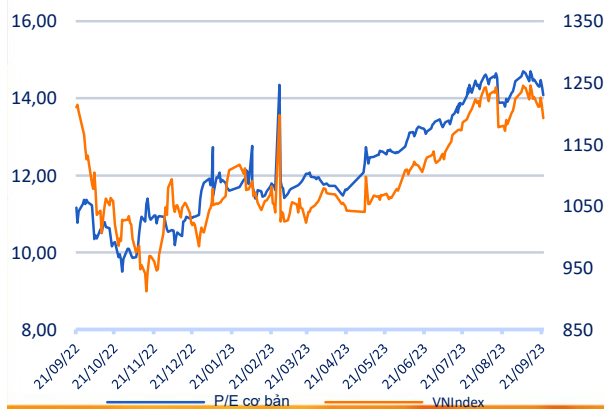
Giá hàng hóa

	Hàng ngày	1 tháng	YTD
Vàng	0,04%	8,6%	9,9%
Bạc	-0,10%	9,1%	-2,8%
Dầu Brent	0,65%	-4,2%	1,2%
Dầu Thô WTI	0,69%	-6,7%	3,0%
Khí Tự nhiên	1,25%	19,5%	-24,2%
Dầu Nhiên liệu	1,53%	-9,1%	-12,9%
Cà phê Mỹ	0,30%	7,0%	-4,6%
Lúa mì Mỹ	-0,73%	-0,7%	-29,2%
Đường London	0,10%	3,5%	31,0%
Cotton Mỹ	-0,06%	-5,6%	-0,6%

Tỷ giá hối đoái

	Thay đổi	Tỷ giá NHNN	
		Mua	Bán
USD/VND	24565 0,03%	USD 23.400	25.241
EUR/USD	1,06 0,27%	EUR 24.276	26.832
GBP/USD	1,22 0,12%	GBP 27.817	30.745
USD/JPY	150,46 0,91%	JPY 153	169
AUD/USD	0,64 -0,01%	AUD 14.565	16.098

Định giá thị trường



### HỆ THỐNG KHUYẾN NGHỊ CỦA VIETFIRST

Hệ thống khuyến nghị của VFS được xây dựng dựa trên sự chênh lệch giữa giá cổ phiếu thị trường tại thời điểm đánh giá và giá mục tiêu 12 tháng

Hệ thống khuyến nghị	Diễn giải
MUA	Nếu giá mục tiêu cao hơn giá thị trường từ 15% trở lên
THEO DÕI	Nếu giá mục tiêu cao hơn giá thị trường từ 5 – 15%
NẮM GIỮ	Nếu giá mục tiêu cao hơn giá thị trường không quá 5%
BÁN	Nếu giá mục tiêu thấp hơn giá thị trường tối thiểu 5%

### © CÔNG TY CỔ PHẦN CHỨNG KHOÁN NHẤT VIỆT (VFS)

#### Hội sở Hồ Chí Minh

Lầu 1 117 - 119 - 121 Nguyễn Du P, Bến Thành Q, 1 Thành phố HCM

Điện thoại: (84-8) 62556586 Fax: (84-8) 62556580

Website: [www.vfs.com.vn](http://www.vfs.com.vn)

#### Chi nhánh Hà Nội

Tầng 5, Số 37 Bà Triệu, Phường Hàng Bài, Quận Hoàn Kiếm, Thành phố Hà Nội.

Điện thoại: (84-4) 39288222 Fax: (84-4) 39338222

Tuyên bố miễn trách nhiệm: Bản quyền thuộc về Công ty CP Chứng khoán Nhất Việt (VFS). Những thông tin sử dụng trong báo cáo được thu thập từ những nguồn đáng tin cậy và VFS không chịu trách nhiệm về tính chính xác của chúng. Quan điểm thể hiện trong báo cáo này là của (các) tác giả và không nhất thiết liên hệ với quan điểm chính thức của VFS. Không một thông tin cũng như ý kiến nào được viết ra nhằm mục đích quảng cáo hay khuyến nghị mua/bán bất kỳ chứng khoán nào. Báo cáo này không được phép sao chép tái bản bởi bất kỳ cá nhân hoặc tổ chức nào khi chưa được phép của VFS.