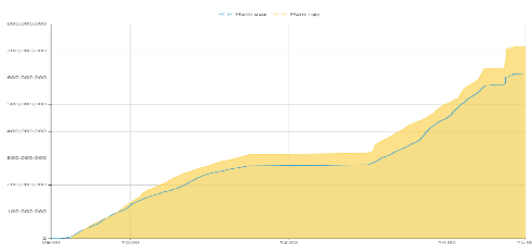


## THÔNG KÊ THỊ TRƯỜNG

	HSX	HNX
Giá đóng cửa	1094,1	226,2
Thay đổi	-8,7	-0,9
Thay đổi %	-0,79%	-0,39%
KLGD (Triệu CP)	723,5	99,3
GTGD (Tỷ)	1467005	201900
CP có giao dịch	92%	67%
CP tăng giá	138 / 21,53%	77 / 23,33%
CP giảm giá	362 / 56,47%	83 / 25,15%
CP tham chiếu	141 / 22,00%	170 / 51,52%
P/E	13,2	16,9
P/B	1,6	1,2

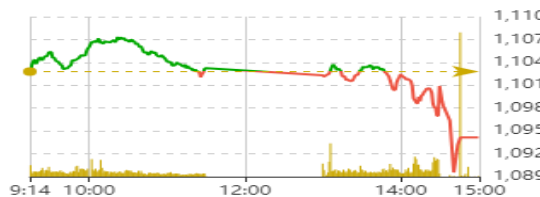
Thanh khoản HSX



Nguồn: Fireant

Chỉ số phái sinh

Phái sinh	Đóng cửa	Thay đổi	Basis	OI
VN30	1081,7	-1,05%		
VN30F1M	1076	-16.10 (-1.47%)	5,7	58889



Nguồn: Fireant

## XU HƯỚNG DÒNG TIỀN

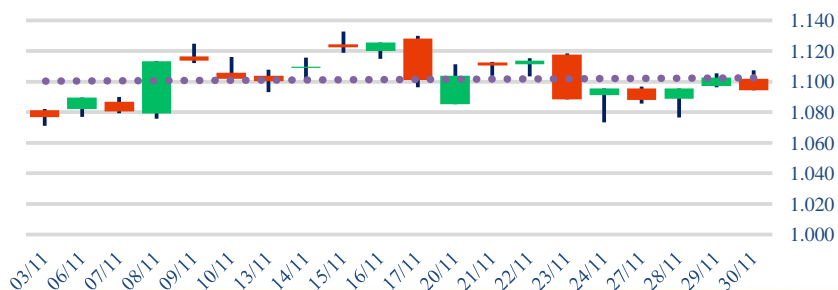
- VN-Index kết phiên giảm 8,67 điểm (-0,79%) xuống 1.094,13 điểm. Độ rộng thị trường nghiêng về bên bán với 362 mã giảm và 138 mã tăng. Áp lực chốt lời ngắn hạn gia tăng ngay khi cổ phiếu phiên bắt đáy về tài khoản cho thấy tâm lý thận trọng của dòng tiền.

- Áp lực bán đến từ nhóm cổ phiếu vốn hóa lớn khi VN30 ghi nhận giảm hơn 11 điểm là nguyên nhân chính gây ra diễn biến giảm điểm của thị trường. Tâm lý thận trọng bao trùm cũng khiến nhóm cổ phiếu Midcap và Smallcap không thể duy trì được sắc xanh.

- Về các nhóm ngành, thép là nhóm chịu áp lực chốt lời mạnh nhất khi đã có một nhịp hồi phục mạnh trước đó. Ngược lại, nhóm cổ phiếu khu công nghiệp là nhóm ngành hiếm hoi giữ được sắc xanh và đóng góp điểm cho VN-Index nhờ những thông tin hỗ trợ tích cực gần đây.

- Khối ngoại bán ròng mạnh hơn 383 tỷ các cổ phiếu vốn hóa lớn như VNM, HPG, MSN... góp phần lan tỏa áp lực bán đến thị trường.

## Biểu đồ VNIndex 1 tháng



## PHÂN TÍCH KỸ THUẬT

VN-Index ghi nhận nền đỡ có bóng nến trên và đóng cửa ở mức giá thấp nhất cho thấy áp lực bán đã áp đảo trong phiên. Diễn biến này không chỉ khiến nỗ lực bứt phá ngưỡng kháng cự 1.100 thất bại mà còn phủ nhận hoàn toàn phiên hồi phục liền trước. Trong bối cảnh dòng tiền nhập cuộc dè dặt và thận trọng, áp lực chốt lời gia tăng có thể là tín hiệu cho sự rủi ro về xu hướng.

## CHIẾN LƯỢC GIAO DỊCH

- Nhà đầu tư nên hạ tỷ trọng cổ phiếu để bảo toàn lợi nhuận trong nhịp hồi phục ngắn vừa qua và để tránh rủi ro tiềm ẩn.

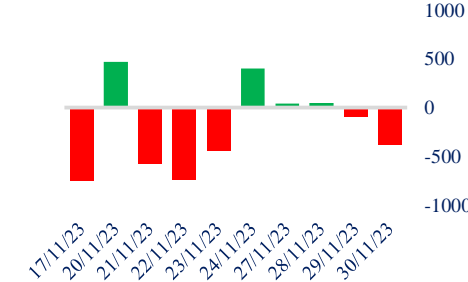
+ Kịch bản 1: VN-Index điều chỉnh về vùng 1.080 điểm. Nhà đầu tư nên hạ tỷ trọng cổ phiếu về mức thấp khoảng 10-20%.

+ Kịch bản 2: VN-Index sideways biên hẹp vùng 1.100 điểm. VN-Index duy trì tỷ trọng cổ phiếu ở mức thấp, khoảng 30-50% trước khi VN-Index xác nhận vượt ngưỡng kháng cự này.

## Giao dịch tự doanh 10 phiên HSX



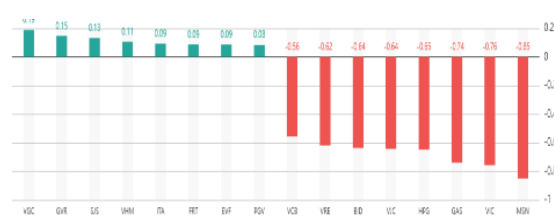
## Giao dịch nước ngoài 10 phiên HSX



Tăng giảm nhóm ngành

Ngành	Ngày	Tháng
Dầu khí	-1,95%	9,22%
Hóa chất	0,36%	6,80%
Tài nguyên Cơ bản	-1,36%	14,89%
Xây dựng & vật liệu	-0,16%	10,44%
Hàng & Dịch vụ CN	-0,47%	7,18%
Ô tô và phụ tùng	-1,51%	1,85%
Thực phẩm & đồ uống	-2,11%	4,75%
Hàng cá nhân & Gia dụng	-0,13%	5,20%
Y tế	0,76%	-1,02%
Bán lẻ	-0,43%	-3,09%
Truyền thông	-0,79%	-6,40%
Du lịch & Giải trí	-3,09%	6,59%
Điện, nước & dầu khí	-0,75%	1,43%
Bảo hiểm	-0,60%	1,87%
Bất động sản	-1,42%	3,36%
Dịch vụ tài chính	-0,69%	6,64%
Ngân hàng	-0,45%	12,84%
Công nghệ Thông tin	0,18%	5,72%

Top cổ phiếu ảnh hưởng chỉ số



Nguồn: Fireant

Top NN mua ròng HSX

Mã	Giá đóng cửa	Thay đổi	KLGD
CSTB2305	0,22	-0,04/-15,38%	5.481.200
NKG	23	+0,10/+0,44%	2.529.000
HAG	11,15	-0,10/-0,89%	2.525.100
EVF	17	+0,50/+3,03%	2.341.516
VHM	41,3	+0,10/+0,24%	2.104.570

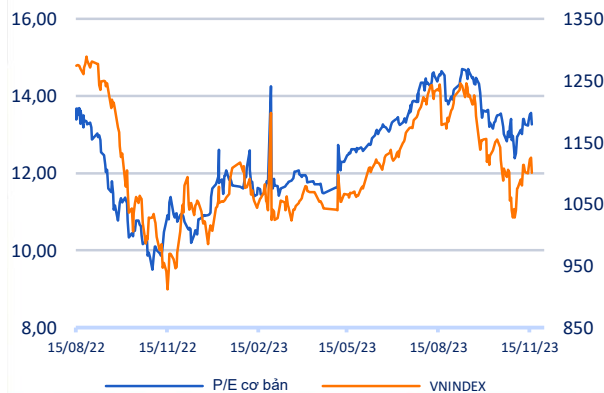
Top NN bán ròng HSX

Mã	Giá đóng cửa	Thay đổi	KLGD
FUESSVFL	17,82	-0,08/-0,45%	5.102.600
HPG	26,55	-0,45/-1,67%	2.360.415
VNM	67,4	-1,00/-1,46%	1.532.942
VND	20,95	-0,10/-0,48%	1.437.429
SSI	31,3	-0,30/-0,95%	1.425.297

Giao dịch cổ đông lớn và nội bộ

Mã	Tên	Vị trí	Ngày	Đăng ký	Khối lượng
DHD	Trần Kim Cương	Thành viên Ban kiểm soát	30/11/2023	Đăng ký mua	38.454
SSB	Ngô Thị Nhài	Thành viên HĐQT	30/11/2023	Đăng ký mua	2.200.000
SSB	Nguyễn Thị Nga	Phó Chủ tịch HĐQT	30/11/2023	Đăng ký mua	3.500.000
SSB	Nguyễn Ngọc Quỳnh	Phó Tổng giám đốc	30/11/2023	Đăng ký mua	800.000
SSB	Lê Văn Tần	Chủ tịch HĐQT	30/11/2023	Đăng ký mua	3.500.000

Định giá thị trường



## TIN TỨC

### Trong nước

[Hải Dương thu hút đầu tư đạt trên 1,1 tỷ USD](#)  
[HCM có vị thế lý tưởng để trở thành trung tâm logistics](#)  
[Tiếp tục giảm 2% thuế VAT](#)  
[Hà Nội dự kiến giải ngân đầu tư công đạt 91%](#)

### Doanh nghiệp

[Novaland đề xuất đầu tư tổ hợp du lịch nghỉ dưỡng mới](#)  
[Chủ tịch LDG từng “bán chui” hàng triệu cổ phiếu](#)  
[DXP mở rộng mảng kinh doanh mới](#)  
[VNVC dẫn đầu công ty Dược uy tín Việt Nam 2023](#)

### Thế giới

[Người Mỹ không muốn tiếp tục viện trợ cho Ukraine](#)  
[Saudi Arabia dự kiến giảm giá bán dầu cho châu Á](#)  
[Na Uy thu được 31 tỷ USD nhờ xung đột Nga-Ukraine](#)  
[‘Phong phanh’ FED sắp cắt giảm lãi suất, đồng Yên bất tăng](#)

### Hàng hóa

[Giá xăng RON92 tăng hơn 100 đồng/lít, RON95 giảm nhẹ](#)  
[Ngành nông nghiệp xuất siêu 10,5 tỷ USD sau 11 tháng](#)  
[Thép Trung Quốc giảm do dư liệu sản xuất không khả quan](#)  
[Giá xăng dầu tăng gần 2% trước thềm cuộc họp OPEC+](#)

Top 10 khối lượng giao dịch HSX

	Khối lượng giao dịch	Thay đổi
1 VIX	38.612.500	-0,30%
2 VND	28.329.400	-0,48%
3 HAG	26.064.600	-0,89%
4 NVL	25.525.400	-2,21%
5 HQC	24.906.100	4,18%
6 HPG	21.208.100	-1,67%
7 DIG	16.948.400	-1,40%
8 DXG	16.807.100	0,50%
9 SSI	16.679.400	-0,95%
10 GEX	14.997.300	-1,83%

Giá hàng hóa

	Hàng ngày	1 tháng	YTD
Vàng	-0,26%	2,4%	11,8%
Bạc	-0,05%	9,2%	4,2%
Dầu Brent	0,89%	-4,3%	-2,7%
Dầu Thô WTI	0,98%	-3,0%	-2,3%
Khí Tự nhiên	0,86%	-20,9%	-36,8%
Dầu Nhiên liệu	0,76%	-5,4%	-15,8%
Cà phê Mỹ	2,33%	5,8%	5,8%
Lúa mì Mỹ	-0,38%	5,0%	-26,3%
Đường London	-0,57%	-0,3%	31,8%
Cotton Mỹ	0,34%	-1,7%	-4,2%

Tỷ giá hối đoái

	Thay đổi	Tỷ giá NHNN	
		Mua	Bán
USD/VND	24278 0,07%	USD 23.400	25.035
EUR/USD	1,09 -0,35%	EUR 24.923	27.546
GBP/USD	1,27 -0,28%	GBP 28.821	31.855
USD/JPY	147,32 0,05%	JPY 154	171
AUD/USD	0,66 -0,02%	AUD 15.039	16.622





# ÁP LỰC BÁN QUAY TRỞ LẠI, VN-INDEX BỨT PHÁ NGƯỠNG HỖ TRỢ 1.100 ĐIỂM THẤT BẠI

Bản tin ngày 01/12/2023

## HỆ THỐNG KHUYẾN NGHỊ CỦA VIETFIRST

Hệ thống khuyến nghị của VFS được xây dựng dựa trên sự chênh lệch giữa giá cổ phiếu thị trường tại thời điểm đánh giá và giá mục tiêu 12 tháng

Hệ thống khuyến nghị	Diễn giải
MUA	Nếu giá mục tiêu cao hơn giá thị trường từ 15% trở lên
THEO DÕI	Nếu giá mục tiêu cao hơn giá thị trường từ 5 – 15%
NĂM GIỮ	Nếu giá mục tiêu cao hơn giá thị trường không quá 5%
BÁN	Nếu giá mục tiêu thấp hơn giá thị trường tối thiểu 5%

## © CÔNG TY CỔ PHẦN CHỨNG KHOÁN NHẤT VIỆT (VFS)

### Hội sở Hồ Chí Minh

Lầu 1 117 - 119 - 121 Nguyễn Du P, Bến Thành Q, 1 Thành phố HCM

Điện thoại: (84-8) 62556586 Fax: (84-8) 62556580

Website: [www.vfs.com.vn](http://www.vfs.com.vn)

### Chi nhánh Hà Nội

Tầng 5, Số 37 Bà Triệu, Phường Hàng Bài, Quận Hoàn Kiếm, Thành phố Hà Nội.

Điện thoại: (84-4) 39288222 Fax: (84-4) 39338222

Tuyên bố miễn trách nhiệm: Bản quyền thuộc về Công ty CP Chứng khoán Nhất Việt (VFS). Những thông tin sử dụng trong báo cáo được thu thập từ những nguồn đáng tin cậy và VFS không chịu trách nhiệm về tính chính xác của chúng. Quan điểm thể hiện trong báo cáo này là của (các) tác giả và không nhất thiết liên hệ với quan điểm chính thức của VFS. Không một thông tin cũng như ý kiến nào được viết ra nhằm mục đích quảng cáo hay khuyến nghị mua/bán bất kỳ chứng khoán nào. Báo cáo này không được phép sao chép tái bản bởi bất kỳ cá nhân hoặc tổ chức nào khi chưa được phép của VFS.