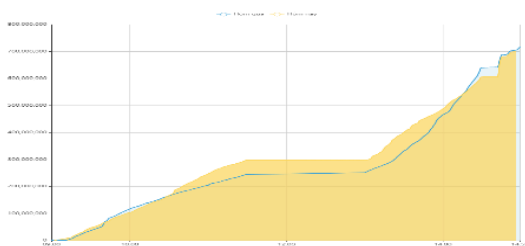


## THÔNG KÊ THỊ TRƯỜNG

	HSX	HNX
Giá đóng cửa	1129,9	231,0
Thay đổi	1,0	-0,3
Thay đổi %	0,09%	-0,13%
KLGD (Triệu CP)	616,5	68,2
GTGD (Tỷ)	15.774	1.296
<b>Độ rộng thị trường</b>		
CP tăng giá	295	87
CP giảm giá	190	73
CP tham chiếu	97	77
P/E	13,3	16,9
P/B	1,6	1,2

Thanh khoản HSX



Nguồn: Fireant

Chỉ số phái sinh

Phái sinh	Đóng cửa	Thay đổi	Basis	OI
VN30	1131,46	0,26%	-3,14	
VN30F1M	1134,6	1.70 (0.15%)		58501



Nguồn: Fireant

## XU HƯỚNG DÒNG TIỀN

- VN-Index kết phiên tăng 1,00 điểm (+0,09%) lên 1.129,93 điểm. Độ rộng thị trường nghiêng về bên mua với 295 mã tăng và 190 mã giảm. Dòng tiền tham gia ngay từ đầu phiên khá tích cực tuy nhiên áp lực bán gia tăng vào phiên chiều, đặc biệt là thời điểm cuối phiên đã tạo sức ép lên một số mã trụ lớn khiến VN-Index lùi về gần tham chiếu.

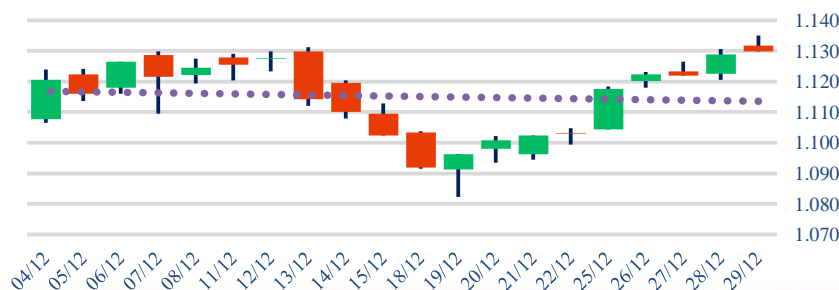
- Mặc dù nhóm vốn hóa lớn (nổi bật là các cổ phiếu ngân hàng như BID, VPB, HDB...) tiếp tục trở thành động lực cho chỉ số phiên nay, nhưng diễn biến cuối phiên khi VCB bất ngờ bị bán mạnh trong phiên ATC đã phủ nhận nỗ lực của nhóm VN30 và cả thị trường chung.

trong khi đó, sắc xanh vẫn hiện diện ở đa số các nhóm ngành.

- Khối ngoại tiếp tục mua ròng hơn 342 tỷ, trong đó HPG, KDH, GEX... là những cổ phiếu được mua ròng nhiều nhất.

- Sức ép lên một số cổ phiếu trụ đã khiến VN-Index bứt phá ngưỡng kháng cự 1.130 điểm thất bại tuy nhiên độ rộng thị trường cho thấy lực cầu vẫn lan tỏa khá tốt trên toàn thị trường.

## Biểu đồ VNIndex 1 tháng



## PHÂN TÍCH KỸ THUẬT

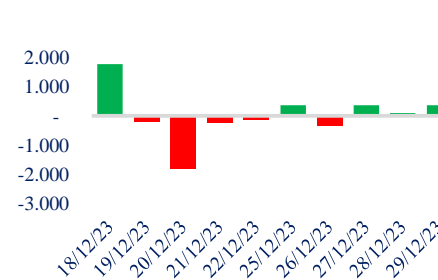
- VN-Index ghi nhận nền đỡ có bóng nền trên nhỏ cùng thanh khoản gia tăng nhẹ so với phiên trước cho thấy áp lực chốt lời tiếp tục xuất hiện tại vùng kháng cự cũ. Tuy nhiên VN-Index kết phiên vẫn ghi nhận trạng thái tăng điểm cho thấy lực bán không quá lớn. Do đó, trong kịch bản tích cực, VN-Index có thể hình thành vùng nền tích lũy hấp thụ lực bán ở quanh ngưỡng kháng cự này.

## CHIẾN LƯỢC GIAO DỊCH

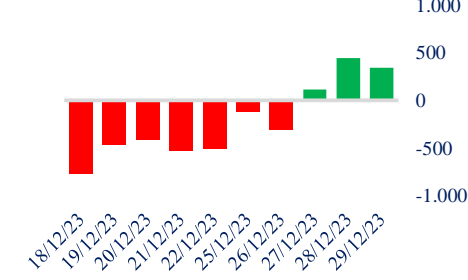
- Kịch bản 1 (60%): VN-Index tích lũy với thanh khoản thấp quanh vùng 1.130 điểm. Nhà đầu tư có thể tiếp tục nắm giữ, theo dõi thêm phản ứng của VN-Index ở quanh vùng giá này.

- Kịch bản 2 (40%): VN-Index điều chỉnh về vùng 1.120 điểm với thanh khoản cao, thể hiện áp lực chốt lời lớn. Nhà đầu tư nên hạ tỷ trọng cổ phiếu, chốt lời 1 phần để bảo toàn lợi nhuận.

## Giao dịch tự doanh 10 phiên HSX



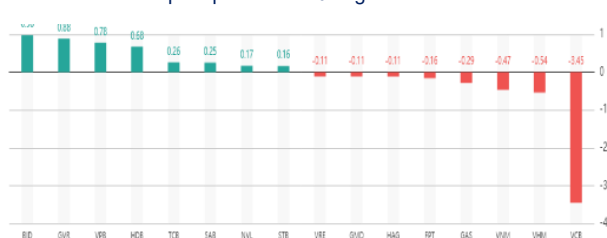
## Giao dịch nước ngoài 10 phiên HSX



### Tăng giảm nhóm ngành

Ngành	Ngày	Tháng
Dầu khí	0,28%	2,46%
Hóa chất	2,39%	3,57%
Tài nguyên Cơ bản	0,10%	4,74%
Xây dựng và Vật liệu	0,72%	5,38%
Hàng & Dịch vụ Công nghiệp	-0,09%	4,24%
Ô tô và phụ tùng	-0,04%	7,24%
Thực phẩm và đồ uống	-0,28%	3,40%
Hàng cá nhân & Gia dụng	0,74%	4,53%
Y tế	1,58%	2,29%
Bán lẻ	-0,09%	11,23%
Truyền thông	0,41%	12,59%
Du lịch và Giải trí	0,21%	4,20%
Điện, nước & xăng dầu khí đ	-0,32%	1,28%
Ngân hàng	-0,32%	2,01%
Bảo hiểm	-0,01%	0,41%
Bất động sản	-0,20%	4,87%
Dịch vụ tài chính	0,05%	5,84%
Công nghệ Thông tin	0,19%	6,01%

### Top cổ phiếu ảnh hưởng chỉ số



Nguồn: Fireant

### Top NN mua ròng HSX

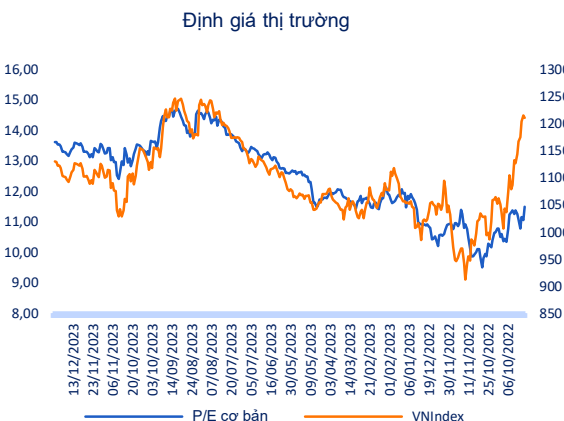
Mã	Đóng cửa	Thay đổi	KLGD
HPG	27,95	0,00 / 0,00%	22.675.010
KDH	31,4	0,75 / 2,45%	1.677.500
GEX	23,6	0,20 / 0,85%	13.243.800
HSG	22,8	0,10 / 0,44%	12.868.300
KBC	31,75	0,25 / 0,79%	4.636.200

### Top NN bán ròng HSX

Mã	Đóng cửa	Thay đổi	KLGD
VNM	67,6	-0,90 / -1,31%	2.257.800
GMD	70,5	-1,50 / -2,08%	1.460.400
GAS	75,5	-0,50 / -0,66%	1.058.240
HDB	20,3	0,95 / 4,91%	20.602.260
VJC	108	0,00 / 0,00%	2.110.000

### Giao dịch cổ đông lớn và nội bộ

Mã	Tên	Vị trí	Ngày	Đăng ký	Khối lượng
POM	Đỗ Thị Nguyệt	Chị của Đỗ Duy Thái	29/12/2023	Bán	1.205.400
CTF	Trần Thị Tâm	Anh của Trần Ngọc Dân	29/12/2023	Bán	144.100
PNJ	Võ Ngọc Thùy Anh	---	29/12/2023	Mua	18.000
VPI	Tô Như Thăng	Phó Chủ tịch Hội đồng Quản trị	28/12/2023	Bán	3.000.000
DXG	Nguyễn Hoàng Đức	Phụ trách quản trị công ty/Phụ trách Công bố thông tin	28/12/2023	Mua	3.333



### TIN TỨC

#### Trong nước

[Việt Nam xuất siêu khoảng 28 tỷ USD năm 2023](#)  
[CPI năm 2023 tăng 3,25%, đạt mục tiêu Quốc hội đề ra](#)  
[Hà Nội thu ngân sách vượt mốc 400.000 tỷ](#)  
[Thu nhập người lao động 2023 tăng gần nửa triệu đồng](#)

#### Doanh nghiệp

[Vietnam Airlines miễn nhiệm chức Phó Tổng giám đốc](#)  
[HTG bị phạt hành chính lần thứ 4 trong tháng](#)  
[GELEX công bố bổ nhiệm nhân sự cấp cao](#)  
[GMD sắp phát hành gần 4.6 triệu cp](#)

#### Thế giới

[Bang thứ 2 cảm ông Trump tranh cử Tổng thống Mỹ 2024](#)  
[Trí tuệ nhân tạo và cuộc chiến bán quyền](#)  
[Kỳ nguyên xe điện vươn đến "thung lũng dầu mỏ" của thế giới](#)  
[Đồng USD sắp có năm tồi tệ nhất kể từ năm 2020](#)

#### Hàng hóa

[Vàng 24K lại giảm sâu đến 1,2 triệu đồng/lượng](#)  
[Giá lúa gạo hôm nay 29/12: Gạo thường giảm 100 đồng/kg](#)  
[Thép Trung Quốc tiếp tục giảm](#)  
[Giá gas hôm nay 29/12: Giảm nhẹ](#)

### Top 10 khối lượng giao dịch HSX

	Khối lượng giao dịch	Thay đổi
1	VPB	33.844.400 / 2,13%
2	NVL	25.537.300 / 2,10%
3	HPG	22.675.010 / 0,00%
4	HDB	20.602.260 / 4,91%
5	EIB	19.871.320 / 0,00%
6	VND	18.672.400 / 0,45%
7	HAG	17.768.800 / -3,65%
8	HNG	17.427.600 / 2,84%
9	STB	16.499.400 / 1,27%
10	MSN	14.980.800 / 0,00%

### Giá hàng hóa

	Hàng ngày	1 tháng	YTD
Vàng	-0,29%	1,0%	13,8%
Bạc	-1,74%	-6,7%	-0,4%
Dầu Brent	0,95%	-6,0%	-9,4%
Dầu Thô WTI	0,82%	-4,7%	-10,1%
Khí Tự nhiên	-0,78%	-9,5%	-43,3%
Dầu Nhiên liệu	0,23%	-10,0%	-24,3%
Cà phê Mỹ	0,05%	1,3%	18,1%
Lúa mì Mỹ	-0,18%	5,3%	-20,5%
Đường London	-0,03%	-13,2%	12,2%
Cotton Mỹ	-0,41%	0,7%	-3,3%

### Tỷ giá hối đoái

	Thay đổi	Tỷ giá NHNN	
		Mua	Bán
USD/VND	24378 / 0,12%	USD 23.400	25.009
EUR/USD	1,09 / 0,20%	EUR 25.115	27.758
GBP/USD	1,27 / 0,37%	GBP 28.880	31.921
USD/JPY	144,52 / 1,25%	JPY 160	177
AUD/USD	0,67 / 0,40%	AUD 15.490	17.121



**HỆ THỐNG KHUYẾN NGHỊ CỦA VIETFIRST**

Hệ thống khuyến nghị của VFS được xây dựng dựa trên sự chênh lệch giữa giá cổ phiếu thị trường tại thời điểm đánh giá và giá mục tiêu 12 tháng

Hệ thống khuyến nghị	Diễn giải
MUA	Nếu giá mục tiêu cao hơn giá thị trường từ 15% trở lên
THEO DÕI	Nếu giá mục tiêu cao hơn giá thị trường từ 5 – 15%
NẮM GIỮ	Nếu giá mục tiêu cao hơn giá thị trường không quá 5%
BÁN	Nếu giá mục tiêu thấp hơn giá thị trường tối thiểu 5%

**© CÔNG TY CỔ PHẦN CHỨNG KHOÁN NHẤT VIỆT (VFS)****Hội sở Hồ Chí Minh**

Lầu 1 117 - 119 - 121 Nguyễn Du P, Bến Thành Q, 1 Thành phố HCM

Điện thoại: (84-8) 62556586 Fax: (84-8) 62556580

Website: [www.vfs.com.vn](http://www.vfs.com.vn)

**Chi nhánh Hà Nội**

Tầng 5, Số 37 Bà Triệu, Phường Hàng Bài, Quận Hoàn Kiếm, Thành phố Hà Nội.

Điện thoại: (84-4) 39288222 Fax: (84-4) 39338222

**THÔNG TIN LIÊN HỆ**

Nguyễn Minh Hoàng	Giám đốc phòng phân tích <a href="mailto:hoang.nguyenminh@vfs.com.vn">hoang.nguyenminh@vfs.com.vn</a>
Nguyễn Hoàng Long	Chuyên viên phân tích <a href="mailto:long.nguyen@vfs.com.vn">long.nguyen@vfs.com.vn</a>
Đặng Thu Hiền	Chuyên viên phân tích <a href="mailto:hien.dang@vfs.com.vn">hien.dang@vfs.com.vn</a>
Nguyễn Thị Huyền	Chuyên viên phân tích <a href="mailto:huyen.nguyen@vfs.com.vn">huyen.nguyen@vfs.com.vn</a>
Nguyễn Anh Quân	Chuyên viên phân tích <a href="mailto:quan.nguyen@vfs.com.vn">quan.nguyen@vfs.com.vn</a>
Nguyễn Thị Mai	Chuyên viên phân tích <a href="mailto:mai.nguyen@vfs.com.vn">mai.nguyen@vfs.com.vn</a>

Tuyên bố miễn trách nhiệm: Bản quyền thuộc về Công ty CP Chứng khoán Nhất Việt (VFS). Những thông tin sử dụng trong báo cáo được thu thập từ những nguồn đáng tin cậy và VFS không chịu trách nhiệm về tính chính xác của chúng. Quan điểm thể hiện trong báo cáo này là của (các) tác giả và không nhất thiết liên hệ với quan điểm chính thức của VFS. Không một thông tin cũng như ý kiến nào được viết ra nhằm mục đích quảng cáo hay khuyến nghị mua/bán bất kỳ chứng khoán nào. Báo cáo này không được phép sao chép tái bản bởi bất kỳ cá nhân hoặc tổ chức nào khi chưa được phép của VFS.