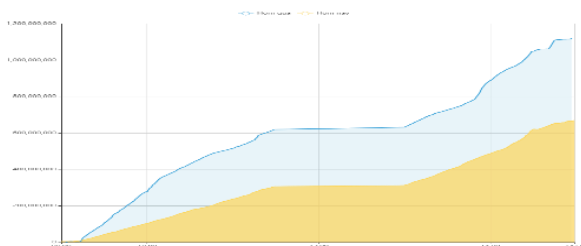


## THỐNG KÊ THỊ TRƯỜNG

	HSX	HNX
<b>Giá đóng cửa</b>	1173,0	230,6
<b>Thay đổi</b>	8,7	1,4
<b>Thay đổi %</b>	0,75%	0,61%
<b>KLGD (Triệu CP)</b>	622,8	54,1
<b>GTGD (Tỷ)</b>	15.219	1.177
<b>Độ rộng thị trường</b>		
CP tăng giá	270	70
CP giảm giá	177	63
CP tham chiếu	111	84
<b>P/E</b>	13,89	19,77
<b>P/B</b>	1,66	1,46

Thanh khoản HSX



Nguồn: Fireant

Chỉ số phái sinh

Phái sinh	Đóng cửa	Thay đổi	Basis	OI
VN30	1.173,35	7,02	-3,85	
VN30F1M	1177,2	6.20 (0.53%)		51664



Nguồn: Fireant

## XU HƯỚNG DÒNG TIỀN

- VN-Index kết phiên tăng 8,71 điểm (+0,75%) lên 1.173,02 điểm. Độ rộng thị trường nghiêng về bên mua với 270 mã tăng và 177 mã giảm. Mặc dù áp lực bán xuất hiện cuối phiên nhưng phe mua vẫn chiếm được ưu thế giúp VN-Index có một phiên hồi phục khá tích cực.

- Nhóm vốn hóa vừa & nhỏ hoạt động sôi nổi trở lại với nhiều nhóm ngành tăng điểm tích cực như bất động sản khu công nghiệp, hóa chất, vận tải & kho bãi và bán lẻ. Trong khi đó, nhóm vốn hóa lớn chứng kiến sự phân hóa khi một số cổ phiếu ghi nhận diễn biến hồi phục như VCB, GVR, CTG...trong khi một số cổ phiếu vẫn tiếp tục chịu áp lực bán ra, chủ yếu là các cổ phiếu ngành ngân hàng như BID, VPB, TCB...

- Khối ngoại thu hẹp đà mua ròng với hơn 61 tỷ trong đó nổi bật có PNJ được mua ròng hơn 293 tỷ, tiếp sau đó là HPG và MWG. Ngược lại, nhóm cổ phiếu Vingroup (VHM, VRE, VIC) bị bán ròng.

- Sự hồi phục đến từ một số cổ phiếu vốn hóa lớn giảm áp lực đến chỉ số chung trong khi nhóm vốn hóa vừa & nhỏ giữ vai trò lan tỏa dòng tiền giúp VN-Index lấy lại phần nào điểm số sau phiên giảm tiêu cực trước đó.

## Biểu đồ VNIndex 1 tháng



## PHÂN TÍCH KỸ THUẬT

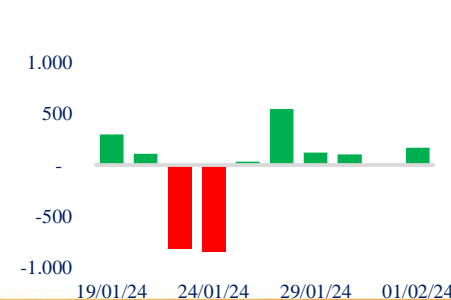
- VN-Index ghi nhận nền tảng điểm với thanh khoản ở mức thấp hơn trung bình 5 phiên gần nhất và mới chỉ giúp VN-Index hồi phục khoảng 50% phiên giảm điểm liền trước. Do đó, diễn biến phiên hôm nay có thể chỉ là phiên hồi phục kỹ thuật và rủi ro điều chỉnh ngắn hạn vẫn chưa kết thúc.

## CHIẾN LƯỢC GIAO DỊCH

- Kịch bản 1: VN-Index tiếp tục điều chỉnh về vùng 1.155 điểm. Nhà đầu tư hạ tỷ trọng cổ phiếu đối với nhóm vốn hóa lớn.

- Kịch bản 2: VN-Index tích lũy quanh vùng 1.170 điểm. Nhà đầu tư ưu tiên tiếp tục nắm giữ các nhóm cổ phiếu vốn hóa vừa & nhỏ đã gia tăng 2 phiên trước đó.

## Giao dịch tự doanh 10 phiên HSX



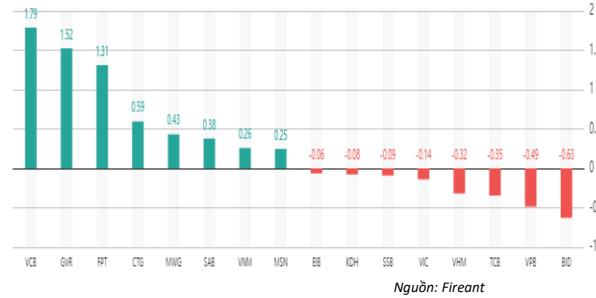
## Giao dịch nước ngoài 10 phiên HSX



Tăng giảm nhóm ngành

Ngành	Ngày	Tháng
Dầu khí	0,00%	-0,44%
Hóa chất	4,27%	2,68%
Tài nguyên Cơ bản	0,31%	-0,32%
Xây dựng và Vật liệu	1,54%	2,41%
Hàng & Dịch vụ Công nghiệp	0,93%	0,00%
Ô tô và phụ tùng	0,70%	5,17%
Thực phẩm và đồ uống	1,18%	-2,48%
Hàng cá nhân & Gia dụng	0,18%	5,41%
Y tế	0,02%	1,06%
Bán lẻ	2,38%	5,25%
Truyền thông	2,00%	-12,01%
Du lịch và Giải trí	0,63%	-1,42%
Điện, nước & xăng dầu khí đ	0,29%	0,79%
Ngân hàng	0,29%	9,14%
Bảo hiểm	0,25%	2,39%
Bất động sản	1,32%	-1,92%
Dịch vụ tài chính	0,31%	3,76%
Công nghệ Thông tin	0,60%	-0,91%

Top cổ phiếu ảnh hưởng chỉ số



Top NN mua ròng HSX

Mã	Đóng cửa	Thay đổi	KLGD
PNJ	91,7	0,20 / 0,22%	6.137.066
HPG	27,85	0,10 / 0,36%	10.636.100
MWG	46,2	1,20 / 2,67%	11.406.100
CTG	32,05	0,45 / 1,42%	5.146.100
VCI	43,25	0,35 / 0,82%	5.199.700

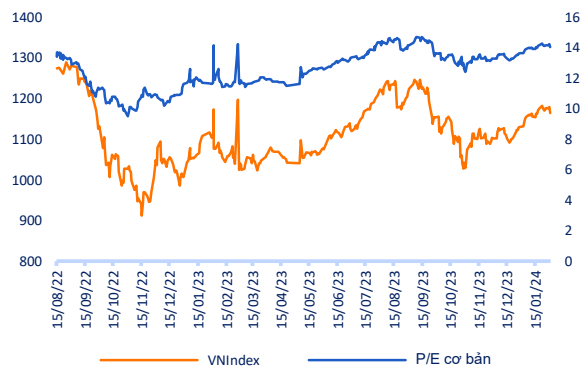
Top NN bán ròng HSX

Mã	Đóng cửa	Thay đổi	KLGD
VHM	41,2	-0,30 / -0,72%	7.107.200
VRE	22,65	0,20 / 0,89%	6.885.000
VIC	42,35	-0,15 / -0,35%	2.216.100
BID	47,25	-0,45 / -0,94%	1.572.600
UEVFN	27,3	0,16 / 0,59%	2.490.300

Giao dịch cổ đông lớn và nội bộ

Mã	Tên	Vị trí	Ngày	Đăng ký	Khối lượng
DQC	Phạm Lê Minh	Giám đốc bộ phận	01/02/2024	Bán	5.000
QNP	Võ Thị Đông Phương	Vợ của Nguyễn Thành Nam	31/01/2024	Bán	29.600
HDG	Nguyễn Hoàng Trung	Con của Nguyễn Văn Tô	31/01/2024	Bán	0
SZC	Lương Minh Hiền	Vợ của TRẦN TRUNG CHIẾN	31/01/2024	Bán	6.600
RDP	Hồ Đức Lam	Chủ tịch Hội đồng Quản trị	31/01/2024	Bán	5.000.000

Định giá thị trường



TIN TỨC

Trong nước

[Giao bổ sung gần 30.700 tỷ kế hoạch ĐTC trung hạn](#)  
[Liên kết vùng toàn diện](#)  
[Việt Nam tạm dừng bay 42 máy bay để kiểm tra đồng cơ](#)

Doanh nghiệp

[Đất Xanh Group \(DXG\) giảm hơn 1.300 nhân sự](#)  
[HHV vượt chỉ tiêu lợi nhuận với 362 tỷ đồng](#)  
[Xuyên Việt Oil nợ thuế tới 1.529 tỉ đồng](#)

Thế giới

[Cựu bộ trưởng Tài chính Anh "đầu quân" cho Coinbase](#)  
['Đối thủ' của ông Putin đăng ký tranh cử tổng thống Nga](#)  
[Siêu dự án tỷ đô băng qua 2 nước ASEAN bị chậm trễ](#)

Hàng hóa

[Vàng SJC bật tăng mạnh, lại vượt 78 triệu đồng/lượng](#)  
[Giá lúa gạo hôm nay 1/2: Thị trường chững lại](#)  
[Giá gas hôm nay 1/2: Nhích nhẹ vào đầu phiên](#)

Top 10 khối lượng giao dịch HSX

Rank	Mã	Khối lượng giao dịch	Thay đổi
1	EIB	43.494.200	-0,80%
2	SHB	33.599.374	0,00%
3	DIG	16.140.100	1,11%
4	VSC	15.691.700	5,85%
5	TCH	14.487.700	3,41%
6	NVL	13.573.400	0,00%
7	MBB	13.513.200	0,69%
8	VND	12.857.200	-0,23%
9	VIX	12.072.900	-0,29%
10	STB	11.604.100	-0,33%

Giá hàng hóa

	Đóng cửa	Thay đổi	%
Vàng	1948,7	0,1845	0,96%
Bạc	24,1	0,0013	0,53%
Đồng	3,8	-0,0003	-0,85%
Dầu Thô WTI	69,9	-0,0048	-0,68%
Dầu Brent	74,7	-0,0040	-0,53%
Khí Tự nhiên	2,5	0,0004	1,61%
Nhôm	2143,5	0,0500	0,23%
Kẽm	2406,5	0,2200	0,92%
Gỗ	532,5	-0,0150	-0,28%
Yến mạch	369,0	0,0410	1,12%

Tỷ giá hối đoái

	Thay đổi	Tỷ giá NHNN	
		Mua	Bán
USD/VND	24205 -0,08%	USD 23.400	25.187
EUR/USD	25700 -0,16%	EUR 24.757	27.363
GBP/USD	30149 -0,05%	GBP 28.986	32.037
USD/JPY	161,00 0,00%	JPY 154	170
AUD/USD	15587 -0,23%	CHF 26.418	29.199



**HỆ THỐNG KHUYẾN NGHỊ CỦA VIETFIRST**

Hệ thống khuyến nghị của VFS được xây dựng dựa trên sự chênh lệch giữa giá cổ phiếu thị trường tại thời điểm đánh giá và giá mục tiêu 12 tháng

Hệ thống khuyến nghị	Diễn giải
MUA	Nếu giá mục tiêu cao hơn giá thị trường từ 15% trở lên
THEO DÕI	Nếu giá mục tiêu cao hơn giá thị trường từ 5 – 15%
NẮM GIỮ	Nếu giá mục tiêu cao hơn giá thị trường không quá 5%
BÁN	Nếu giá mục tiêu thấp hơn giá thị trường tối thiểu 5%

**© CÔNG TY CỔ PHẦN CHỨNG KHOÁN NHẤT VIỆT (VFS)****Hội sở Hồ Chí Minh**

Lầu 1 117 - 119 - 121 Nguyễn Du P, Bến Thành Q, 1 Thành phố HCM

Điện thoại: (84-8) 62556586 Fax: (84-8) 62556580

Website: [www.vfs.com.vn](http://www.vfs.com.vn)

**Chi nhánh Hà Nội**

Tầng 5, Số 37 Bà Triệu, Phường Hàng Bài, Quận Hoàn Kiếm, Thành phố Hà Nội.

Điện thoại: (84-4) 39288222 Fax: (84-4) 39338222

Tuyên bố miễn trách nhiệm: Bản quyền thuộc về Công ty CP Chứng khoán Nhất Việt (VFS). Những thông tin sử dụng trong báo cáo được thu thập từ những nguồn đáng tin cậy và VFS không chịu trách nhiệm về tính chính xác của chúng. Quan điểm thể hiện trong báo cáo này là của (các) tác giả và không nhất thiết liên hệ với quan điểm chính thức của VFS. Không một thông tin cũng như ý kiến nào được viết ra nhằm mục đích quảng cáo hay khuyến nghị mua/bán bất kỳ chứng khoán nào. Báo cáo này không được phép sao chép tái bản bởi bất kỳ cá nhân hoặc tổ chức nào khi chưa được phép của VFS.

**THÔNG TIN LIÊN HỆ**

Nguyễn Minh Hoàng	Giám đốc phòng phân tích <a href="mailto:hoang.nguyenminh@vfs.com.vn">hoang.nguyenminh@vfs.com.vn</a>
Nguyễn Hoàng Long	Chuyên viên phân tích <a href="mailto:long.nguyen@vfs.com.vn">long.nguyen@vfs.com.vn</a>
Đặng Thu Hiền	Chuyên viên phân tích <a href="mailto:hien.dang@vfs.com.vn">hien.dang@vfs.com.vn</a>
Nguyễn Thị Huyền	Chuyên viên phân tích <a href="mailto:huyen.nguyen@vfs.com.vn">huyen.nguyen@vfs.com.vn</a>
Nguyễn Anh Quân	Chuyên viên phân tích <a href="mailto:quan.nguyen@vfs.com.vn">quan.nguyen@vfs.com.vn</a>
Nguyễn Thị Mai	Chuyên viên phân tích <a href="mailto:mai.nguyen@vfs.com.vn">mai.nguyen@vfs.com.vn</a>