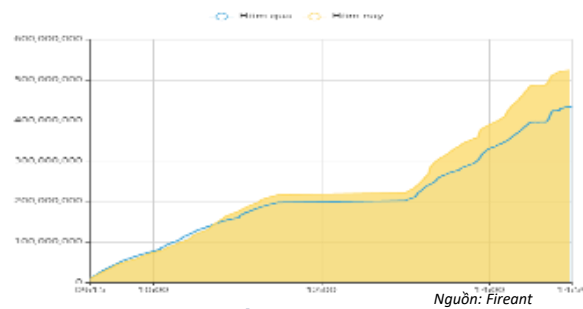


## THỐNG KÊ THỊ TRƯỜNG

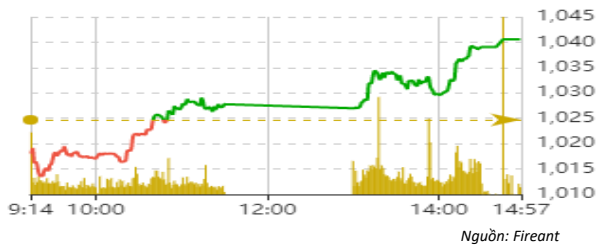
	HSX	HNX
Giá đóng cửa	1040,6	206,8
Thay đổi	15,9	4,4
Thay đổi %	1,55%	2,19%
KLGD (Triệu CP)	523,6	59,5
GTGD (Tỷ)	8261,77	925,04
CP có giao dịch	91%	65%
CP tăng giá	296 / 51,93%	115 / 33,63%
CP giảm giá	124 / 21,75%	59 / 17,25%
CP tham chiếu	150 / 26,32%	168 / 49,12%
P/E	11,47	15,1
P/B	1,6	1,2

## Thanh khoản HSX



## Chỉ số phái sinh

Phái sinh	Đóng cửa	Thay đổi	Basis	OI
VN30	1034,43	1,92%	2,43	58783
VN30F1M	1032	24 (2.38%)		



## XU HƯỚNG DÒNG TIỀN

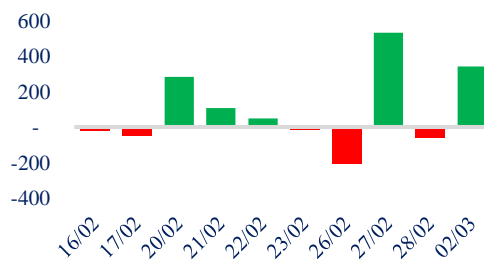
- VNindex tăng mạnh 15,78 điểm (+1,55%) lên 1.044,55 điểm. Độ rộng thị trường nghiêng về bên mua với 290 mã tăng và 106 mã giảm. Tâm lý giao dịch diễn biến tích cực, dòng tiền quay trở lại mạnh dần giúp duy trì đà hồi phục trong suốt phiên.

- Dòng tiền lan tỏa trên hầu hết tất cả các ngành trong đó thép, chứng khoán, xây dựng là những nhóm ngành bật tăng mạnh nhất, đóng vai trò dẫn dắt cho toàn thị trường. Nhiều mã thậm chí tăng trần đóng góp tích cực cho chỉ số chung. Trong khi đó gây áp lực cho VNindex phiên nay tiếp tục là một số cổ phiếu vốn hóa lớn như VCB, MSN, VHM, NVL...


- Trên sàn HOSE, khối ngoại tiếp tục bán ròng hơn 301 tỷ những cổ phiếu vốn hóa lớn như VHM, SSI, MSN, KDH... và tác động theo hướng tiêu cực đến chỉ số.

- Dòng tiền nhập cuộc giải tỏa tâm lý kém tích cực nhiều phiên trước đó giúp thị trường hồi phục tích cực ngay cả khi khối ngoại vẫn tiếp tục bán ròng nhóm cổ phiếu vốn hóa lớn.

## Giao dịch tự doanh 10 phiên HSX



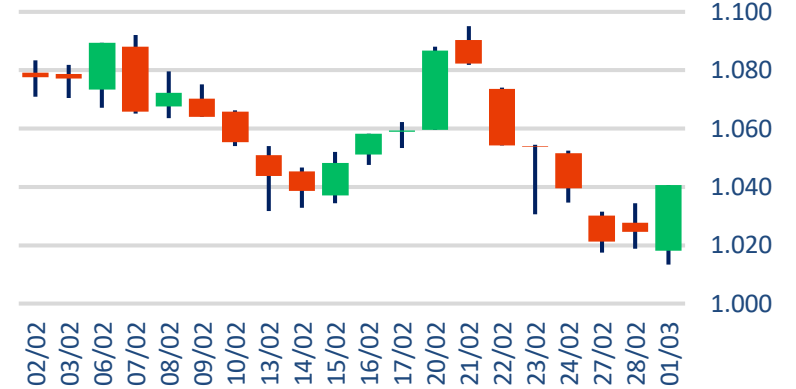
## Giao dịch nước ngoài 10 phiên



## PHÂN TÍCH KỸ THUẬT

- Nền tảng có biên độ lớn, đóng cửa ở mức giá cao nhất trong phiên cho thấy sự áp đảo hoàn toàn của bên mua trong việc dẫn dắt xu hướng. Việc thanh khoản không có sự đột biến trong phiên tăng mạnh hôm nay hàm ý về việc bên bán đã không gây áp lực. Nhờ đó, diễn biến hôm nay đã giúp VN-Index bảo toàn ngưỡng hỗ trợ gần 1.030 điểm.

## Biểu đồ VNIndex



## CHIẾN LƯỢC GIAO DỊCH

- Nhà đầu tư có thể gia tăng tỷ trọng cổ phiếu lên mức 20% - 30%, tập trung vào những cổ phiếu đang thu hút dòng tiền, tránh việc mua đuổi.

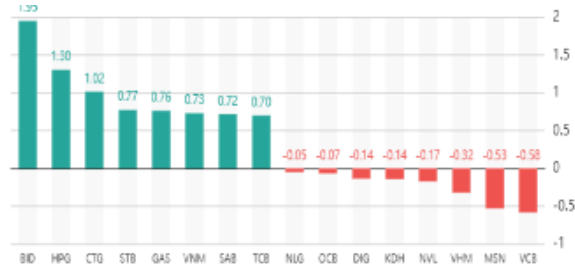
Kịch bản 1: VNindex tiếp diễn đà hồi phục lên vùng 1.100 điểm

Kịch bản 2: VNindex điều chỉnh, tiếp tục tích lũy quanh vùng 1.030 điểm

## Tăng giảm nhóm ngành

Ngành	Ngày	Tháng
Dầu khí	2,61%	2,88%
Hóa chất	1,60%	-7,50%
Tài nguyên Cơ bản	3,19%	-2,13%
Xây dựng & vật liệu	2,12%	-2,64%
Hàng & Dịch vụ CN	0,62%	-4,50%
Ô tô và phụ tùng	2,10%	-2,12%
Thực phẩm & đồ uống	0,79%	-3,80%
Hàng cá nhân & Gia dụng	0,50%	-5,75%
Y tế	-0,14%	0,28%
Bán lẻ	2,01%	-9,54%
Truyền thông	0,21%	47,11%
Du lịch & Giải trí	1,57%	-9,28%
Viễn thông	0,19%	-7,72%
Điện, nước & dầu khí	0,67%	-1,90%
Bảo hiểm	0,74%	-1,91%
Bất động sản	0,14%	-8,56%
Dịch vụ tài chính	3,16%	-6,06%
Ngân hàng	1,89%	-0,46%
Công nghệ Thông tin	0,07%	-2,10%

## Top cổ phiếu ảnh hưởng chỉ số



Nguồn: Fireant

## Top NN mua ròng HSX

Mã	Giá đóng cửa	Thay đổi	KLGD
VNM	76,9	+1,40/+1,85%	302.218
STB	25,4	+1,65/+6,95%	453.660
VCI	27,35	+1,65/+6,42%	313.200
KBC	22,3	+1,05/+4,94%	355.900
HSG	15,55	+1,00/+6,87%	486.600

## Top NN bán ròng HSX

Mã	Giá đóng cửa	Thay đổi	KLGD
VHM	41,2	-0,30/-0,72%	-1.556.400
SSI	18,95	+0,70/+3,84%	-3.172.319
MSN	80,5	-1,50/-1,83%	-709.492
KDH	24,65	-0,80/-3,14%	-1.805.760
VCB	93	-0,50/-0,53%	-350.481

## Giao dịch cổ đông lớn và nội bộ

Mã	Tên	Vị trí	Ngày	Đăng ký	Khối lượng
BAB	Chu Nguyên Bình	Phó Tổng giám đốc	01/03/2023	Đăng ký mua qđ	223.027
BAB	Đặng Thái Nguyên	Thành viên HĐQT	01/03/2023	Đăng ký mua qđ	200.000
DXP	Trần Việt Hùng	Phó Chủ tịch HĐQT	01/03/2023	Đăng ký bán	160.000
BAB	Lê Ngọc Hồng Nhật	Phó Tổng giám đốc	01/03/2023	Đăng ký mua qđ	180.000
SSB	Công đoàn SeaBank Hội sở	---	01/03/2023	Đăng ký mua	44.470

## TIN TỨC

### Trong nước

[Điều chỉnh quy hoạch Khu kinh tế Dung Quất](#)  
[Cường chế Công ty Trung Nam nợ thuế](#)  
[Hàng loạt thủy điện trăm tỉ triển khai ì ạch](#)  
[Đề xuất tăng ngân sách dự trữ xăng dầu](#)  
[Dự án cao tốc qua Phú Yên "rất trì trệ"](#)

### Doanh nghiệp

[Khởi tố vụ án liên quan Khu Đô thị của Rạng Đông](#)  
[Cổ phiếu DIG giảm sàn trước thông tin bị thanh tra](#)  
[Tập đoàn Tiên Đô \(TTB\) thay Chủ tịch và TGD](#)  
[PVI Doanh thu phí bảo hiểm gốc vượt 10.000 tỷ](#)  
[Petrolimex đầu giá 40% cổ phần của PGBank](#)

### Thế giới

[Kinh tế Trung Quốc có 'tín hiệu tích cực'](#)  
[2 triệu thùng dầu Nga 'mắc kẹt' trên biển vì 'ế'](#)  
[Trung Quốc: Nợ của nhiều địa phương tăng mạnh](#)  
[Đằng sau việc Trung Quốc cấm ChatGPT](#)  
[Tổng thống Mỹ chuẩn bị tăng thuế nhằm vào người giàu](#)

### Hàng hóa

[So sánh giá vàng hôm nay 1/3](#)  
[Giá sắt thép xây dựng hôm nay 1/3](#)  
[Giá gas hôm nay 1/3](#)  
[Giá xăng dầu hôm nay 1/3](#)  
[Giá cà phê hôm nay 1/3](#)

## Top 10 khối lượng giao dịch

	Khối lượng giao dịch	Thay đổi	
1	DIG	34.561.000	-6,67%
2	HQC	26.672.700	0,87%
3	STB	21.605.400	6,95%
4	HPG	18.619.900	4,50%
5	HSG	17.917.500	6,87%
6	VND	15.409.400	5,95%
7	SHB	13.440.000	2,15%
8	DXG	12.825.200	3,00%
9	SSI	11.380.400	3,84%
#	LCG	10.831.000	6,99%

## Giá hàng hóa

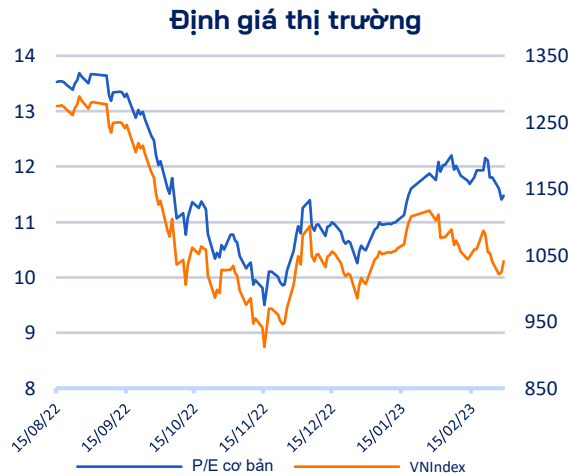
	Hàng ngày	1 tháng	YTD
Vàng	0,29%	-3,9%	0,9%
Bạc	0,65%	-10,2%	-11,8%
Dầu Brent	0,48%	2,0%	-2,4%
Dầu Thô WTI	0,40%	2,0%	-3,9%
Khí Tự nhiên	0,29%	9,2%	-38,4%
Dầu Nhiên liệu	0,91%	-2,3%	-15,8%
Cà phê Mỹ	-0,63%	4,2%	10,8%
Lúa mì Mỹ	0,55%	-6,7%	-10,4%
Đường London	0,41%	-0,4%	1,9%
Cotton Mỹ	0,86%	-2,7%	1,7%

## Tỷ giá hối đoái

	Thay đổi
USD/VND	23730 -0,04%
EUR/USD	1,06 0,67%
GBP/USD	1,21 0,50%
USD/JPY	135,70 -0,37%
AUD/USD	0,68 0,59%

## Tỷ giá NHNN

	Mua	Bán
USD	23.450	24.780
EUR	23.739	26.238
GBP	26.998	29.840
JPY	165	182
AUD	15.056	16.640





# TÂM LÝ GIAO DỊCH KHỞI SẮC, VN-INDEX BẢO TOÀN NGƯỠNG HỖ TRỢ 1.030 ĐIỂM

Bản tin ngày 02/03/2023

## HỆ THỐNG KHUYẾN NGHỊ CỦA VIETFIRST

Hệ thống khuyến nghị của VFS được xây dựng dựa trên sự chênh lệch giữa giá cổ phiếu thị trường tại thời điểm đánh giá và giá mục tiêu 12 tháng

Hệ thống khuyến nghị	Diễn giải
MUA	Nếu giá mục tiêu cao hơn giá thị trường từ 15% trở lên
THEO DÕI	Nếu giá mục tiêu cao hơn giá thị trường từ 5 – 15%
NĂM GIỮ	Nếu giá mục tiêu cao hơn giá thị trường không quá 5%
BÁN	Nếu giá mục tiêu thấp hơn giá thị trường tối thiểu 5%

## THÔNG TIN LIÊN HỆ

Nguyễn Minh Hoàng	Chuyên viên phân tích cao cấp <a href="mailto:hoang.nguyenminh@vfs.com.vn">hoang.nguyenminh@vfs.com.vn</a>
Vũ Thị Hà Phương	Chuyên viên phân tích <a href="mailto:phuong.vu@vfs.com.vn">phuong.vu@vfs.com.vn</a>
Trần Minh Tâm	Chuyên viên phân tích <a href="mailto:tam.tran@vfs.com.vn">tam.tran@vfs.com.vn</a>
Nguyễn Hoàng Long	Chuyên viên phân tích <a href="mailto:long.nguyen@vfs.com.vn">long.nguyen@vfs.com.vn</a>
Nguyễn Thị Huyền	Chuyên viên phân tích <a href="mailto:huyen.nguyen@vfs.com.vn">huyen.nguyen@vfs.com.vn</a>
Đặng Thu Hiền	Chuyên viên phân tích <a href="mailto:hien.dang@vfs.com.vn">hien.dang@vfs.com.vn</a>

## © CÔNG TY CỔ PHẦN CHỨNG KHOÁN NHẤT VIỆT (VFS)

### Hội sở Hồ Chí Minh

Lầu 1 117 - 119 - 121 Nguyễn Du P, Bến Thành Q, 1 Thành phố HCM

Điện thoại: (84-8) 62556586 Fax: (84-8) 62556580

Website: [www.vfs.com.vn](http://www.vfs.com.vn)

### Chi nhánh Hà Nội

Tầng 5, Số 37 Bà Triệu, Phường Hàng Bài, Quận Hoàn Kiếm, Thành phố Hà Nội.

Điện thoại: (84-4) 39288222 Fax: (84-4) 39338222

Tuyên bố miễn trách nhiệm: Bản quyền thuộc về Công ty CP Chứng khoán Nhất Việt (VFS). Những thông tin sử dụng trong báo cáo được thu thập từ những nguồn đáng tin cậy và VFS không chịu trách nhiệm về tính chính xác của chúng. Quan điểm thể hiện trong báo cáo này là của (các) tác giả và không nhất thiết liên hệ với quan điểm chính thức của VFS. Không một thông tin cũng như ý kiến nào được viết ra nhằm mục đích quảng cáo hay khuyến nghị mua/bán bất kỳ chứng khoán nào. Báo cáo này không được phép sao chép tái bản bởi bất kỳ cá nhân hoặc tổ chức nào khi chưa được phép của VFS.