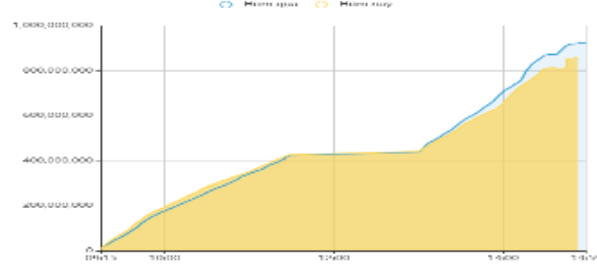


## THỐNG KÊ THỊ TRƯỜNG

	HSX	HNX
Giá đóng cửa	1078,4	224,0
Thay đổi	3,2	1,2
Thay đổi %	0,30%	0,52%
KLGD (Triệu CP)	856,8	120,3
GTGD (Tỷ)	13861,09	1649,02
CP có giao dịch	94%	71%
CP tăng giá	216 / 45,67%	111 / 33,33%
CP giảm giá	156 / 32,98%	78 / 23,42%
CP tham chiếu	101 / 21,35%	144 / 43,24%
P/E	12,5	16,9
P/B	1,6	1,2

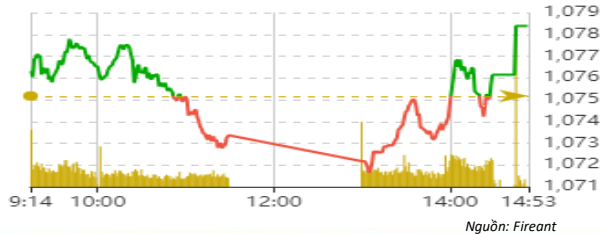
### Thanh khoản HSX



Nguồn: Fireant

### Chỉ số phái sinh

Phái sinh	Đóng cửa	Thay đổi	Basis	OI
VN30	1068,09	0,17%	3,09	48133
VN30F1M	1065	2.40 (0.23%)		



Nguồn: Fireant

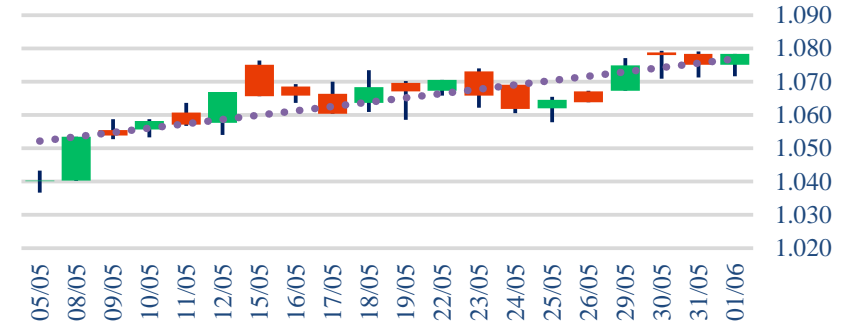
## XU HƯỚNG DÒNG TIỀN

- VNindex kết phiên tăng 3,22 điểm (+0,3%) lên 1.078,39 điểm. Độ rộng thị trường nghiêng về bên mua với 216 mã tăng và 156 mã giảm. Dòng tiền nhập cuộc trong phiên chiều giúp VNindex lấy lại điểm số thậm chí ghi nhận tăng điểm vào kết phiên.
- Sắc xanh tiếp tục lan tỏa ở nhóm vốn hóa vừa và nhỏ trong khi áp lực bán ở nhóm vốn hóa lớn đã suy yếu.
- Phiên nay ghi nhận sự vận động khả quan đến từ nhóm chứng khoán đóng góp điểm tích cực cho chỉ số chung trong khi ngân hàng, bất động sản, xây dựng diễn biến khá phân hóa.
- Khối ngoại tiếp tục bán ròng hơn 116 tỷ, vẫn tập trung vào các mã vốn hóa lớn như VNM, HAH, GEX, CTG...
- Lực bán suy yếu và tiếp tục được hấp thụ tốt tại vùng kháng cự kỳ vọng sẽ giúp VNindex thoát khỏi diễn biến điều chỉnh tích lũy, tiếp tục xu hướng tăng.

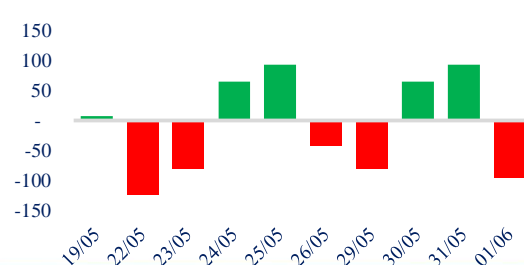
## PHÂN TÍCH KỸ THUẬT

- VNindex ghi nhận cây nến xanh rút chân với thanh khoản giảm nhẹ nhưng vẫn ở mức cao so với trung bình 20 phiên cho thấy áp lực chốt lời suy giảm và dòng tiền vẫn tiếp tục nhập cuộc tích cực.

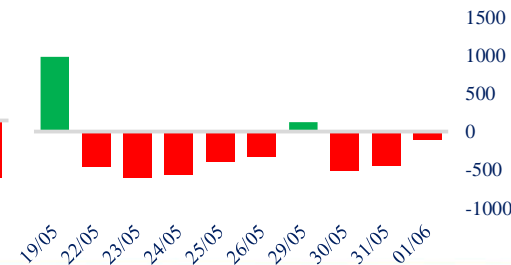
### Biểu đồ VNIndex 1 tháng



### Giao dịch tự doanh 10 phiên HSX



### Giao dịch nước ngoài 10 phiên HSX



## CHIẾN LƯỢC GIAO DỊCH

- Nhà đầu tư có thể gia tăng tỷ trọng cổ phiếu lên 50 - 70% đối với những cổ phiếu đang nắm giữ, tập trung vào các nhóm ngành thu hút dòng tiền như chứng khoán, bất động sản khu công nghiệp...
- Kịch bản 1: Vnindex hồi phục về vùng 1.100 điểm
- Kịch bản 2: Vnindex tiếp tục đi ngang vùng 1.070 - 1.080 điểm

## Chỉ số thế giới

Dow Jones	32908,27	-0,4%	Shanghai	3204,63	0,0%	FTSE100	7494,61	0,7%
-----------	----------	-------	----------	---------	------	---------	---------	------

# ÁP LỰC BÁN SUY GIẢM, VNINDEX DIỄN BIẾN TÍCH CỰC TẠI VÙNG KHÁNG CỰ

Bản tin ngày 02/06/2023

## Tăng giảm nhóm ngành

Ngành	Ngày	Tháng
Dầu khí	-0,88%	6,45%
Hóa chất	1,58%	10,58%
Tài nguyên Cơ bản	0,56%	2,50%
Xây dựng & vật liệu	0,17%	8,89%
Hàng & Dịch vụ CN	0,79%	4,44%
Ô tô và phụ tùng	0,10%	3,93%
Thực phẩm & đồ uống	0,35%	-0,06%
Hàng cá nhân & Gia dụng	-0,35%	-1,33%
Y tế	1,97%	6,14%
Bán lẻ	0,46%	1,29%
Truyền thông	-1,88%	12,87%
Du lịch & Giải trí	0,17%	3,06%
Viễn thông	-0,73%	7,17%
Điện, nước & dầu khí	-0,12%	3,13%
Bảo hiểm	-0,45%	-0,75%
Bất động sản	0,11%	4,13%
Dịch vụ tài chính	1,46%	12,62%
Ngân hàng	0,64%	2,62%
Công nghệ Thông tin	-0,45%	7,62%

## Top cổ phiếu ảnh hưởng chỉ số



Nguồn: Fireant

## Top NN mua ròng HSX

Mã	Giá đóng cửa	Thay đổi	KLGD
NVL	13,9	+0,40/+2,96%	1.231.663
DIG	22,15	+0,80/+3,75%	690.700
VND	18,2	+0,70/+4,00%	617.300
SSI	23,45	+0,30/+1,30%	611.985
STB	28	+0,30/+1,08%	390.480

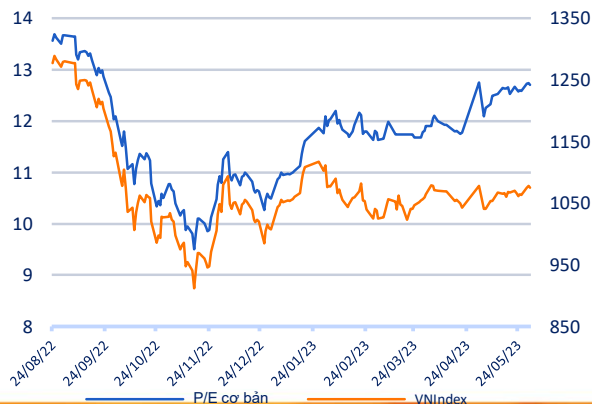
## Top NN bán ròng HSX

Mã	Giá đóng cửa	Thay đổi	KLGD
GEX	16,5	+1,05/+6,80%	- 1.505.533
NKG	15,35	-0,15/-0,97%	- 1.149.900
HSG	15,2	-0,20/-1,30%	- 980.180
CTG	27,95	-0,05/-0,18%	- 864.100
VPB	19,4	+0,10/+0,52%	- 790.480

## Giao dịch cổ đông lớn và nội bộ

Mã	Tên	Vị trí	Ngày	Đăng ký	Khối lượng
FUEDCM	Quỹ hưu trí bổ sung Tự nguyện	---	01/06/2023	Đăng ký mua	-
TVP	Hà Ngọc Sơn	Tổng giám đốc	01/06/2023	Đăng ký bán	426.600
TRS	Nguyễn Tuấn Phong	---	01/06/2023	Đăng ký mua	180.000
HCB	Trương Thị Khánh Hiền	Thành viên Ban kiểm soát	01/06/2023	Đăng ký bán	209.321
TVP	Lê Thanh Tùng	Phó Tổng giám đốc	01/06/2023	Đăng ký bán	55.047

## Định giá thị trường



## TIN TỨC

### Trong nước

[1 nang 5 P/M1 Việt Nam tiếp tục giảm còn 43,5 điểm](#)  
[Singapore dẫn đầu rót vốn đầu tư vào TP.HCM](#)  
[Thêm 7 dự án phát điện lên lưới](#)  
[Vốn đầu tư từ NSNN 5 tháng tăng 18,4%](#)

### Doanh nghiệp

[ANV đặt kế hoạch LNTT giảm 35%](#)  
[DIG đặt kế hoạch LNTT lên 1.400 tỷ](#)  
[PHR đặt kế hoạch LNST công ty mẹ đi lùi 36%](#)  
[LIX sắp trả cổ tức còn lại 2022 bằng tiền tỷ lệ 20%](#)  
[Doanh thu TNG duy trì đà tăng 4 tháng liên tiếp](#)

## Top 10 khối lượng giao dịch HSX

	Khối lượng giao dịch	Thay đổi
1	GEX	37.296.000 6,80%
2	VND	36.679.200 4,00%
3	NVL	30.648.500 2,96%
4	DIG	23.101.000 3,75%
5	HQC	21.082.000 1,94%
6	SHB	20.001.400 #####
7	DXG	18.464.800 1,68%
8	VIX	17.985.300 4,16%
9	TTF	17.476.100 6,90%
10	LDG	17.140.400 6,09%

## Giá hàng hóa

	Hàng ngày	1 tháng	YTD
Vàng	-0,51%	-2,5%	8,0%
Bạc	-0,79%	-8,7%	-2,7%
Dầu Brent	0,14%	-3,5%	-15,4%
Dầu Thô WTI	0,04%	-4,9%	-15,4%
Khí Tự nhiên	0,00%	2,4%	-49,4%
Dầu Nhiên liệu	-0,06%	-1,7%	-33,1%
Cà phê Mỹ	0,59%	-5,8%	7,4%
Lúa mì Mỹ	1,36%	-1,2%	-24,0%
Đường London	0,93%	1,3%	26,7%
Cotton Mỹ	2,11%	8,5%	2,2%

## Tỷ giá hối đoái

	Thay đổi
USD/VND	23487 -0,03%
EUR/USD	1,07 -0,07%
GBP/USD	1,24 -0,11%
USD/JPY	139,89 0,39%
AUD/USD	0,65 -0,03%

## Tỷ giá NHNN

	Mua	Bán
USD	23.400	24.865
EUR	24.100	26.637
GBP	28.053	31.006
JPY	162	179
AUD	14.665	16.209



# ÁP LỰC BÁN SUY GIẢM, VNINDEX DIỄN BIẾN TÍCH CỰC TẠI VÙNG KHÁNG CỰ

Bản tin ngày 02/06/2023

## HỆ THỐNG KHUYẾN NGHỊ CỦA VIETFIRST

Hệ thống khuyến nghị của VFS được xây dựng dựa trên sự chênh lệch giữa giá cổ phiếu thị trường tại thời điểm đánh giá và giá mục tiêu 12 tháng

Hệ thống khuyến nghị	Diễn giải
<b>MUA</b>	Nếu giá mục tiêu cao hơn giá thị trường từ 15% trở lên
<b>THEO DÕI</b>	Nếu giá mục tiêu cao hơn giá thị trường từ 5 – 15%
<b>NẮM GIỮ</b>	Nếu giá mục tiêu cao hơn giá thị trường không quá 5%
<b>BÁN</b>	Nếu giá mục tiêu thấp hơn giá thị trường tối thiểu 5%

## THÔNG TIN LIÊN HỆ

<b>Nguyễn Minh Hoàng</b>	Giám đốc phân tích <a href="mailto:hoang.nguyenminh@vfs.com.vn">hoang.nguyenminh@vfs.com.vn</a>
<b>Vũ Thị Hà Phương</b>	Chuyên viên phân tích <a href="mailto:phuong.vu@vfs.com.vn">phuong.vu@vfs.com.vn</a>
<b>Nguyễn Hoàng Long</b>	Chuyên viên phân tích <a href="mailto:long.nguyen@vfs.com.vn">long.nguyen@vfs.com.vn</a>
<b>Nguyễn Thị Huyền</b>	Chuyên viên phân tích <a href="mailto:huyen.nguyen@vfs.com.vn">huyen.nguyen@vfs.com.vn</a>
<b>Đặng Thu Hiền</b>	Chuyên viên phân tích <a href="mailto:hien.dang@vfs.com.vn">hien.dang@vfs.com.vn</a>

## © CÔNG TY CỔ PHẦN CHỨNG KHOÁN NHẤT VIỆT (VFS)

### Hội sở Hồ Chí Minh

Lầu 1 117 - 119 - 121 Nguyễn Du P, Bến Thành Q, 1 Thành phố HCM

Điện thoại: (84-8) 62556586 Fax: (84-8) 62556580

Website: [www.vfs.com.vn](http://www.vfs.com.vn)

### Chi nhánh Hà Nội

Tầng 5, Số 37 Bà Triệu, Phường Hàng Bài, Quận Hoàn Kiếm, Thành phố Hà Nội.

Điện thoại: (84-4) 39288222 Fax: (84-4) 39338222

Tuyên bố miễn trách nhiệm: Bản quyền thuộc về Công ty CP Chứng khoán Nhất Việt (VFS). Những thông tin sử dụng trong báo cáo được thu thập từ những nguồn đáng tin cậy và VFS không chịu trách nhiệm về tính chính xác của chúng. Quan điểm thể hiện trong báo cáo này là của (các) tác giả và không nhất thiết liên hệ với quan điểm chính thức của VFS. Không một thông tin cũng như ý kiến nào được viết ra nhằm mục đích quảng cáo hay khuyến nghị mua/bán bất kỳ chứng khoán nào. Báo cáo này không được phép sao chép tái bản bởi bất kỳ cá nhân hoặc tổ chức nào khi chưa được phép của VFS.