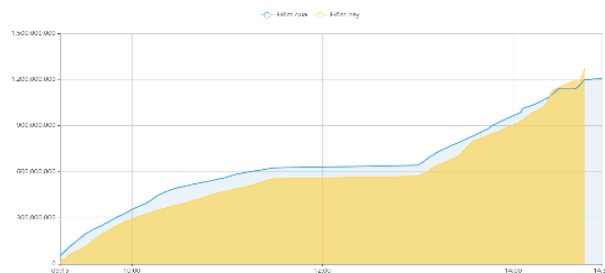


THÔNG KÊ THỊ TRƯỜNG

	HSX	HNX
Giá đóng cửa	1217.6	240.5
Thay đổi	-5.3	1.0
Thay đổi %	-0.44%	0.41%
KLGD (Triệu CP)	1191.4	141.1
GTGD (Tỷ)	24476.2	2518.8
CP có giao dịch	96%	66%
CP tăng giá	158 / 28,99%	48 / 18,25%
CP giảm giá	309 / 56,70%	94 / 35,74%
CP tham chiếu	78 / 14,31%	121 / 46,01%
P/E	14.3	16.9
P/B	1.6	1.2

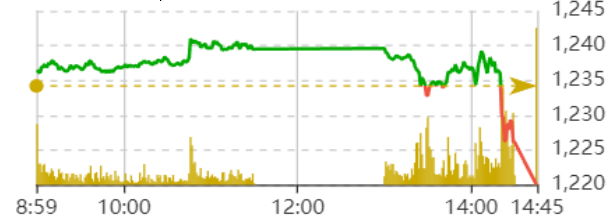
Thanh khoản HSX



Nguồn: Fireant

Chỉ số phái sinh

Phái sinh	Đóng cửa	Thay đổi	Basis	OI
VN30	1222.18	-0.70%	97.18	
VN30F1M	1125	9 (0.81%)		62541



Nguồn: Fireant

XU HƯỚNG DÒNG TIỀN

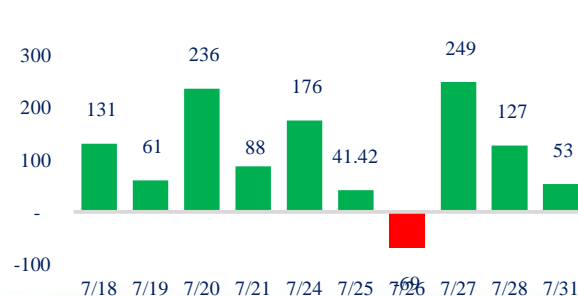
-VN Index chốt phiên giảm 5,34 điểm (-0,44%) xuống mức 1.217,56 điểm. Thị trường mở cửa giao dịch mở gap, tuy nhiên lực bán mạnh đã xuất hiện vào cuối phiên, tập trung vào nhóm VN 30 và khiến chỉ số điều chỉnh giảm. Độ rộng thị trường nghiêng mạnh về bên bán, với 310 mã giảm và chỉ 156 mã tăng.

-Hầu hết các nhóm ngành đều chứng kiến áp lực chốt lời lớn, khiến đa số các mã điều chỉnh giảm. Chỉ có một vài mã nổi bật đóng vai trò là trụ đỡ thị trường, trong đó cổ phiếu VIC thuộc nhóm Bất động sản là điểm sáng khi tăng trần. Ngoài ra, nhóm xây dựng hưởng lợi từ dự án sân bay Long Thành gồm VCG, PHC, CC1 tăng mạnh

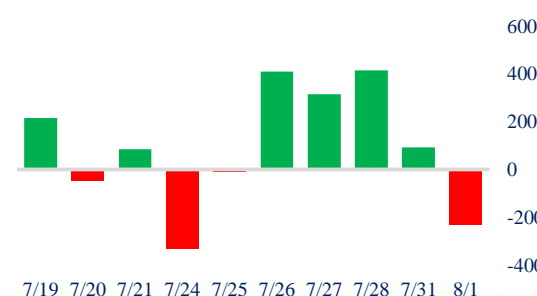
-Ở chiều ngược lại, đa số cổ phiếu thuộc nhóm Bất động sản, Thép, Bán lẻ đều giảm và gây tác động tiêu cực nhất lên điểm số thị trường. Hơn thế nữa, các mã trong nhóm Chứng khoán, Tiện ích cũng chịu áp lực điều chỉnh và tạo áp lực lớn cho VN Index.

-Khối ngoại chốt phiên bán ròng 252,62 tỷ đồng trên sàn HOSE, trong đó tập trung bán VIC, HPG, VHM và mua MSB, PNJ.

Giao dịch tự doanh 10 phiên HSX



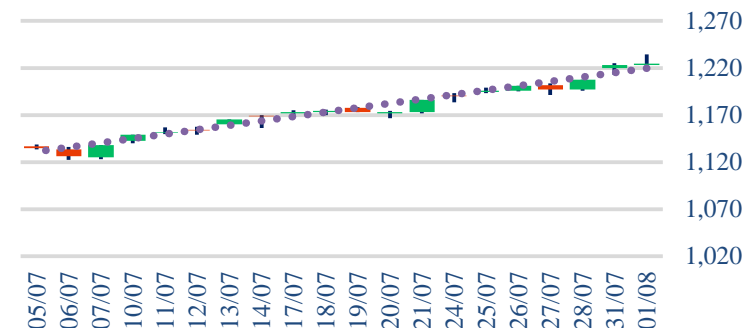
Giao dịch nước ngoài 10 phiên HSX



PHÂN TÍCH KỸ THUẬT

- VNindex hình thành mẫu hình nến Bearish Engulfing phát đi tín hiệu có thể xuất hiện một nhịp giảm giá trong những phiên tới. Dù vậy nhịp điều chỉnh vẫn sẽ mang tính chất kỹ thuật. Xu hướng ngắn hạn của chỉ số vẫn là tăng giá.

Biểu đồ VNIndex 1 tháng



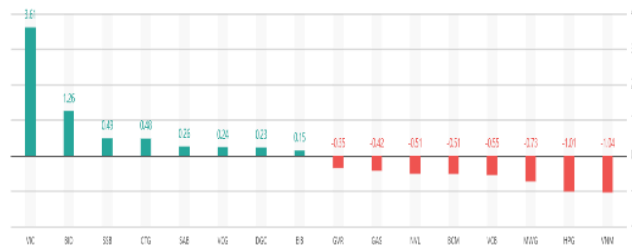
CHIẾN LƯỢC GIAO DỊCH

NDT không nên bán cổ phiếu khi thị trường giảm điểm
* Kịch bản 1: VN Index tăng lên 1.240 - 1.250 điểm
* Kịch bản 2: VN Index điều chỉnh lập Gap 1.207 - 1.212 điểm.

Tăng giảm nhóm ngành

Ngành	Ngày	Tháng
Dầu khí	-1.60%	7.50%
Hóa chất	-0.50%	13.30%
Tài nguyên Cơ bản	-2.20%	5.20%
Xây dựng & vật liệu	0.20%	7.70%
Hàng & Dịch vụ CN	-1.10%	5.40%
Ô tô và phụ tùng	-1.10%	-4.50%
Thực phẩm & đồ uống	-0.90%	8.10%
Hàng cá nhân & Gia dụng	-1.60%	5.80%
Y tế	-1.70%	-1.60%
Bán lẻ	-3.00%	17.70%
Truyền thông	-0.50%	-9.20%
Du lịch & Giải trí	0.10%	2.40%
Viễn thông	0.00%	2.00%
Điện, nước & dầu khí	-1.00%	6.50%
Bảo hiểm	-2.50%	4.90%
Bất động sản	0.20%	12.30%
Dịch vụ tài chính	-2.70%	11.30%
Ngân hàng	0.30%	7.20%
Công nghệ Thông tin	-1.20%	13.20%

Top cổ phiếu ảnh hưởng chỉ số



Nguồn: Fireant

Top NN mua ròng HSX

Mã	Giá đóng cửa	Thay đổi	KLGD
MSB	14	+0,25/+1,82%	12,004,426
PNJ	81.3	-1,70/-2,05%	1,407,059
DCM	31.7	0,00/0,00%	1,565,600
HSG	18.6	-0,65/-3,38%	2,050,288
MSN	86.7	-0,60/-0,69%	401,363

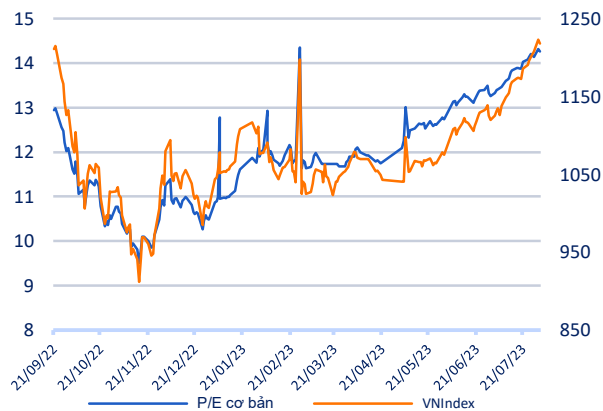
Top NN bán ròng HSX

Mã	Giá đóng cửa	Thay đổi	KLGD
VIC	58.9	+3,80/+6,90%	2,010,427
VHM	62.8	-0,20/-0,32%	1,542,050
HPG	27.5	-0,70/-2,48%	3,555,292
CTD	66.9	-5,00/-6,95%	1,307,340
VCB	91.2	-0,40/-0,44%	515,130

Giao dịch cổ đông lớn và nội bộ

Mã	Tên	Vị trí	Ngày	Đăng ký	Khối lượng
ADP	Tổng Trường Lộc	---	8/1/2023	Đăng ký mua	22.000
PDN	Nguyễn Ngọc Tuấn	Tổng giám đốc	8/1/2023	Đăng ký bán	50.000
PBT	Huỳnh Trịnh Văn	Phó Giám đốc	8/1/2023	Đăng ký mua	16.700
HFB	Nguyễn Quang Huy	Thành viên HĐQT	8/1/2023	Đăng ký mua	22.600
QNS	Vô Thành Đàng	Tổng giám đốc	8/1/2023	Đăng ký mua	1.000.000

Định giá thị trường



TIN TỨC

Trong nước

[Lý do hơn 30.200 căn nhà bị ngừng cấp 'sổ hồng' TP.HCM ra văn bản khẩn liên quan tới đầu tư công](#)
[Đề xuất mua bán điện trực tiếp, không qua EVN](#)

Doanh nghiệp

[Lãi ròng quý 2 của CEO tăng trưởng 78%](#)
[Tập đoàn TH và bất động sản nghỉ dưỡng](#)
[CĐT sân bay Long Thành lãi kỷ lục trong quý 2](#)

Thế giới

[Kinh tế Eurozone kết thúc chuỗi tăng trưởng âm](#)
[S&P 500 và Nasdaq Composite tăng 5 tháng liên tiếp](#)

Hàng hóa

[Giá gas trong nước tháng 8 tăng trở lại](#)
[Vàng thế giới có tháng tăng tốt nhất trong 4 tháng](#)
[Dầu chứng kiến tháng tăng mạnh nhất kể từ tháng 1/2022](#)

Top 10 khối lượng giao dịch HSX

	Khối lượng giao dịch	Thay đổi
1 NVL	53.140.000	-5.57%
2 STB	41.823.000	0.00%
3 VND	39.027.900	-3.85%
4 GEX	36.226.700	0.22%
5 HPG	28.010.800	-2.48%
6 DIG	27.815.500	-4.23%
7 VIX	27.402.200	-2.55%
8 DXG	27.127.500	-5.00%
9 HAG	26.042.600	0.23%
10 VPB	25.773.800	-0.90%

Giá hàng hóa

	Hàng ngày	1 tháng	YTD
Vàng	-0.79%	3.3%	9.2%
Bạc	-1.14%	8.2%	2.7%
Dầu Brent	-0.61%	13.4%	-1.2%
Dầu Thô WTI	-0.67%	15.0%	1.0%
Khí Tự nhiên	0.87%	-5.0%	-40.6%
Dầu Nhiên liệu	-0.01%	21.9%	-11.2%
Cà phê Mỹ	4.94%	2.9%	-1.0%
Lúa mì Mỹ	-0.09%	4.4%	-16.1%
Đường London	0.00%	7.8%	23.1%
Cotton Mỹ	0.90%	4.8%	2.5%

Tỷ giá hối đoái

	Thay đổi	Tỷ giá NHNN
USD/VND	23674 -0.06%	USD 23.400 24.894
EUR/USD	1.10 -0.17%	EUR 24.808 27.419
GBP/USD	1.28 -0.13%	GBP 28.954 32.002
USD/JPY	142.74 0.32%	JPY 159 175
AUD/USD	0.67 -0.97%	AUD 15.156 16.752

HỆ THỐNG KHUYẾN NGHỊ CỦA VIETFIRST

Hệ thống khuyến nghị của VFS được xây dựng dựa trên sự chênh lệch giữa giá cổ phiếu thị trường tại thời điểm đánh giá và giá mục tiêu 12 tháng

Hệ thống khuyến nghị	Diễn giải
MUA	Nếu giá mục tiêu cao hơn giá thị trường từ 15% trở lên
THEO DÕI	Nếu giá mục tiêu cao hơn giá thị trường từ 5 – 15%
NĂM GIỮ	Nếu giá mục tiêu cao hơn giá thị trường không quá 5%
BÁN	Nếu giá mục tiêu thấp hơn giá thị trường tối thiểu 5%

© CÔNG TY CỔ PHẦN CHỨNG KHOÁN NHẤT VIỆT (VFS)**Hội sở Hồ Chí Minh**

Lầu 1 117 - 119 - 121 Nguyễn Du P, Bến Thành Q, 1 Thành phố HCM

Điện thoại: **(84-8) 62556586** Fax: **(84-8) 62556580**

Website: www.vfs.com.vn

Chi nhánh Hà Nội

Tầng 5, Số 37 Bà Triệu, Phường Hàng Bài, Quận Hoàn Kiếm, Thành phố Hà Nội.

Điện thoại: **(84-4) 39288222** Fax: **(84-4) 39338222**

THÔNG TIN LIÊN HỆ

Nguyễn Minh Hoàng	Giám đốc phòng phân tích hoang.nguyenminh@vfs.com.vn
Vũ Thị Hà Phương	Chuyên viên phân tích phuong.vu@vfs.com.vn
Nguyễn Hoàng Long	Chuyên viên phân tích long.nguyen@vfs.com.vn
Nguyễn Thị Huyền	Chuyên viên phân tích huyen.nguyen@vfs.com.vn
Đặng Thu Hiền	Chuyên viên phân tích hien.dang@vfs.com.vn
Nguyễn Trung Hiếu	Chuyên viên phân tích hieu.nguyen@vfs.com.vn

Tuyên bố miễn trách nhiệm: Bản quyền thuộc về Công ty CP Chứng khoán Nhất Việt (VFS). Những thông tin sử dụng trong báo cáo được thu thập từ những nguồn đáng tin cậy và VFS không chịu trách nhiệm về tính chính xác của chúng. Quan điểm thể hiện trong báo cáo này là của (các) tác giả và không nhất thiết liên hệ với quan điểm chính thức của VFS. Không một thông tin cũng như ý kiến nào được viết ra nhằm mục đích quảng cáo hay khuyến nghị mua/bán bất kỳ chứng khoán nào. Báo cáo này không được phép sao chép tái bản bởi bất kỳ cá nhân hoặc tổ chức nào khi chưa được phép của VFS.