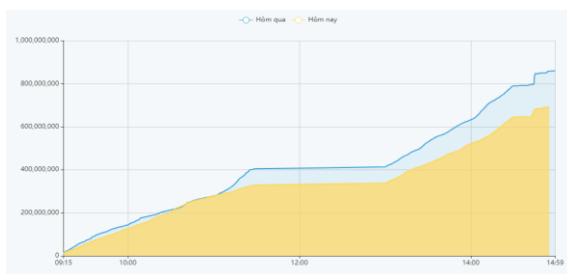


THÔNG KÊ THỊ TRƯỜNG

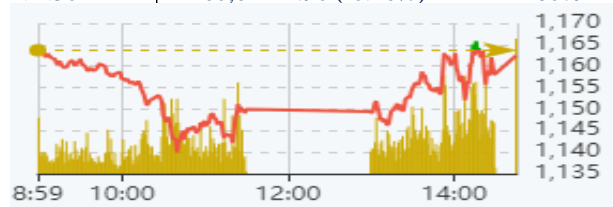
	HSX	HNX
Giá đóng cửa	1154,2	236,4
Thay đổi	1,7	1,9
Thay đổi %	0,15%	0,79%
KLGD (Triệu CP)	574,8	98,3
GTGD (Tỷ)	13960,33	1742,83
CP có giao dịch	93%	74%
CP tăng giá	277 / 46,87%	106 / 32,12%
CP giảm giá	212 / 35,87%	72 / 21,82%
CP tham chiếu	102 / 17,26%	152 / 46,06%
P/E	14,4	16,9
P/B	1,6	1,2

Thanh khoản HSX



Chỉ số phái sinh

Phái sinh	Đóng cửa	Thay đổi	Basis	OI
VN30	1166,26	0,16%	5,66	
VN30F1M	1160,6	-1.90 (-0.16%)		48079



Nguồn: Fireant

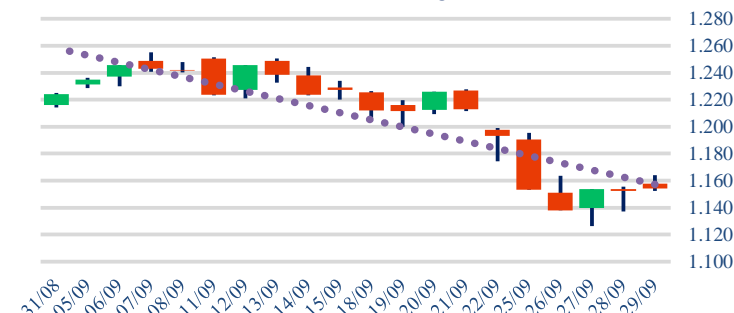
XU HƯỚNG DÒNG TIỀN

- VN-Index chốt phiên tăng 1,7 điểm (+0,79%), đóng cửa tại 1.154,2 điểm. Độ rộng thị trường nhìn hơn về bên mua với 277 mã tăng và 212 mã giảm giá trên sàn HOSE. Thị trường mở phiên tương đối tích cực khi sắc xanh bao trùm hầu hết các mã, tuy nhiên các đợt bán xuất hiện vào cuối phiên khiến chiều dưới áp lực chốt NAV của các quỹ đầu tư khiến đà hồi phục của thị trường bị thu hẹp.
- Nhóm cổ phiếu họ Vin đặc biệt là VIC, phiên nay phục hồi tốt sau một thời gian giảm mạnh. Mặc dù không duy trì được đà tăng do áp lực bán chốt NAV nhưng nhóm họ Vin vẫn tạo tâm lý tích cực và kéo thị trường tăng điểm.
- Ngoài ra nhóm bán lẻ cũng là nhóm ngành thu hút được dòng tiền và nâng đỡ chỉ số.
- Trong khi đó diễn biến điều chỉnh của các cổ phiếu vốn hóa lớn trong nhóm bank như VCB, CTG và nhóm chứng khoán phần nào kìm hãm đà phục hồi của thị trường.
- Khối ngoại phiên nay tiếp tục bán ròng với giá trị 537 tỷ, trong đó CTG bị bán 89 tỷ còn DXG được khối ngoại tập trung mua với giá trị 24 tỷ.
- Diễn biến hồi phục của thị trường suy yếu chủ yếu do việc chốt NAV của quỹ đầu tư nên chưa tạo ra tín hiệu tiêu cực về xu hướng hồi phục của thị trường.

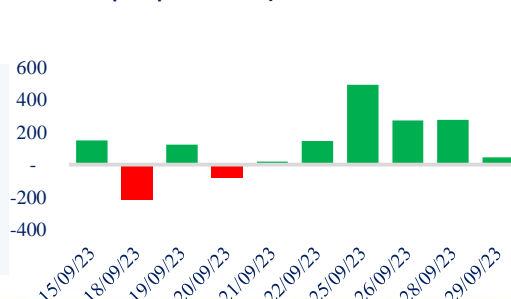
PHÂN TÍCH KỸ THUẬT

- VN-Index ghi nhận nền với thân hẹp và bóng nền ngắn với thanh khoản thấp thể hiện sự thận trọng của dòng tiền trong cả chiều mua và chiều bán. Khối lượng giảm dần theo chiều giá tăng tiếp tục cho thấy đây vẫn chỉ là một nhịp hồi phục của thị trường và tín hiệu xác nhận kết thúc nhịp điều chỉnh vẫn chưa xuất hiện.

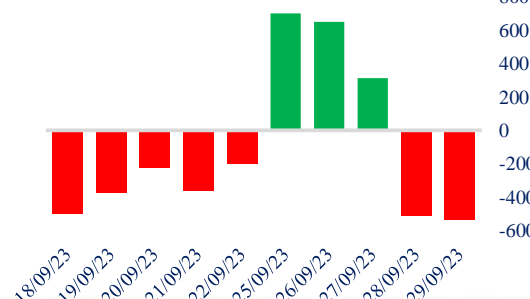
Biểu đồ VNIndex 1 tháng



Giao dịch tự doanh 10 phiên HSX



Giao dịch nước ngoài 10 phiên HSX



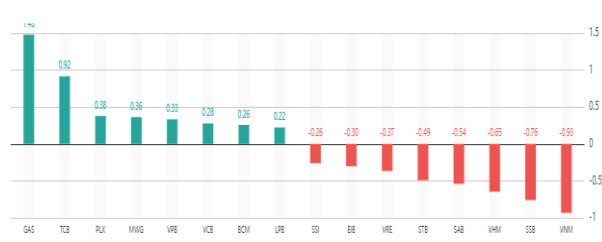
CHIẾN LƯỢC GIAO DỊCH

- Nhịp hồi phục tiếp diễn và chưa có dấu hiệu kết thúc. Vì thế nhà đầu tư với chiến lược trading ngắn hạn có thể tiếp tục duy trì tỷ trọng cổ phiếu quanh 10%-15% NAV.
- + Kịch bản 1: VN-Index tiếp tục hồi phục về vùng 1.170 điểm.
- + Kịch bản 2: VN-Index diễn biến giằng co quanh vùng 1.150 điểm.

Tăng giảm nhóm ngành

Ngành	Ngày	Tháng
Dầu khí	-0,86%	7,24%
Hóa chất	-0,15%	0,03%
Tài nguyên Cơ bản	-0,53%	0,02%
Xây dựng & vật liệu	0,94%	-4,38%
Hàng & Dịch vụ CN	0,05%	0,96%
Ô tô và phụ tùng	-0,24%	-2,72%
Thực phẩm & đồ uống	-0,08%	-3,86%
Hàng cá nhân & Gia dụng	0,76%	1,26%
Y tế	0,60%	-1,00%
Bán lẻ	0,52%	0,29%
Truyền thông	1,73%	-17,75%
Du lịch & Giải trí	0,58%	-1,70%
Viễn thông	0,34%	-2,50%
Điện, nước & dầu khí	0,02%	3,35%
Bảo hiểm	-0,75%	-3,75%
Bất động sản	1,79%	-13,81%
Dịch vụ tài chính	-0,51%	-1,62%
Ngân hàng	0,00%	-2,11%
Công nghệ Thông tin	-1,15%	-1,57%

Top cổ phiếu ảnh hưởng chỉ số



Nguồn: Fireant

Top NN mua ròng HSX

Mã	Giá đóng cửa	Thay đổi	KLGD
DXG	18,9	-0,10/-0,53%	1.280.300
GAS	90,7	-0,80/-0,87%	237.200
FTS	43,5	+0,50/+1,16%	422.980
DGW	57,9	+1,00/+1,76%	297.560
MWG	52,6	-0,40/-0,75%	278.300

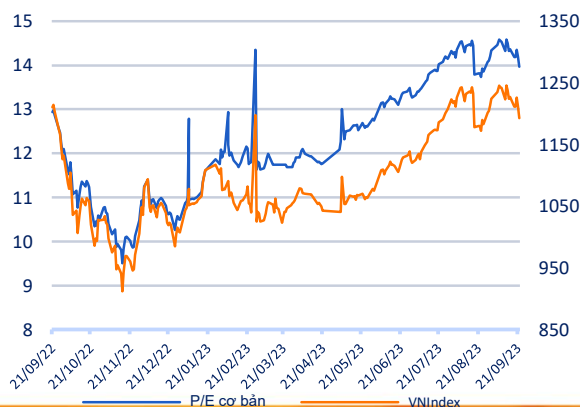
Top NN bán ròng HSX

Mã	Giá đóng cửa	Thay đổi	KLGD
CTG	30,05	-0,80/-2,59%	2.942.700
VCI	41,25	-0,85/-2,02%	1.837.800
HPG	26,3	-0,30/-1,13%	1.962.215
DPM	36,9	-0,10/-0,27%	1.273.000
FUEVFN	26,59	+0,19/+0,72%	1.516.100

Giao dịch cổ đông lớn và nội bộ

Mã	Tên	Vị trí	Ngày	Đăng ký	Khối lượng
VNS	Tael Two Partners Ltd	---	29/09/2023	Đăng ký bán	2.500.000
DHC	Hồ Thị Song Ngọc	Phó Tổng giám đốc	29/09/2023	Đăng ký bán	230.000
CKG	Trần Thị Mai Hương	Phó Tổng giám đốc	29/09/2023	Đăng ký bán	385.000
TDH	Nguyễn Quang Nghĩa	Chủ tịch HĐQT	29/09/2023	Đăng ký bán	400.000
MH3	CTCP Khu Công nghiệp Nam 1---	---	29/09/2023	Đăng ký mua q	271.193

Định giá thị trường



TIN TỨC

Trong nước

GDP quý 3 của Việt Nam tăng 5.33%
 Chỉ số sản xuất công nghiệp tăng 4.57% trong quý 3/2023
 Việt Nam xuất siêu 21.68 tỷ USD trong 9 tháng năm 2023
 CPI quý 3/2023 tăng 2.89% so với cùng kỳ năm trước

Doanh nghiệp

LDG thông qua chủ trương tái cơ cấu tài sản, dự án
 Dự án nhà ở XH của KBC ở HP cần vay hơn 1.1 ngàn tỷ
 SLS tăng mức cổ tức bằng tiền từ 100% lên 150%

Thế giới

Chủ tịch của “bom nổ” Evergrande đang bị điều tra
 Dầu WTI quay đầu giảm hơn 2%
 Chứng khoán Mỹ tăng nhẹ

Hàng hóa

Cảnh báo nóng chưa hề cũ để dẹp loan đầu mỗi xăng dầu
 Vàng thế giới xuống đáy 6 tháng

Top 10 khối lượng giao dịch HSX

	Khối lượng giao dịch	Thay đổi
1 VIX	20.660.600	-0,94%
2 SSI	19.989.100	-1,55%
3 GEX	17.814.700	-0,72%
4 VND	17.393.000	-0,24%
5 DIG	17.032.800	2,45%
6 HPG	15.019.100	-1,13%
7 NVL	13.595.900	-0,95%
8 VIC	13.568.000	4,11%
9 STB	12.280.500	-0,33%
10 PDR	12.020.200	1,27%

Giá hàng hóa

	Hàng ngày	1 tháng	YTD
Vàng	0,59%	-4,2%	3,5%
Bạc	2,28%	-7,4%	-3,2%
Dầu Brent	0,33%	8,8%	8,7%
Dầu Thô WTI	0,52%	12,9%	14,6%
Khí Tự nhiên	0,34%	5,7%	-34,0%
Dầu Nhiên liệu	0,31%	6,0%	-2,4%
Cà phê Mỹ	-0,73%	-4,7%	-12,7%
Lúa mì Mỹ	0,85%	1,2%	-26,3%
Đường London	-0,95%	-2,8%	28,0%
Cotton Mỹ	0,43%	1,4%	6,9%

Tỷ giá hối đoái

	Thay đổi	Tỷ giá NHNN	
		Mua	Bán
USD/VND	24300 -0,35%	USD 23.400	25.243
EUR/USD	1,06 0,46%	EUR 24.168	26.712
GBP/USD	1,22 0,43%	GBP 27.921	30.861
USD/JPY	149,06 -0,15%	JPY 153	169
AUD/USD	0,65 0,96%	AUD 14.703	16.251

HỆ THỐNG KHUYẾN NGHỊ CỦA VIETFIRST

Hệ thống khuyến nghị của VFS được xây dựng dựa trên sự chênh lệch giữa giá cổ phiếu thị trường tại thời điểm đánh giá và giá mục tiêu 12 tháng

Hệ thống khuyến nghị	Diễn giải
MUA	Nếu giá mục tiêu cao hơn giá thị trường từ 15% trở lên
THEO DÕI	Nếu giá mục tiêu cao hơn giá thị trường từ 5 – 15%
NẮM GIỮ	Nếu giá mục tiêu cao hơn giá thị trường không quá 5%
BÁN	Nếu giá mục tiêu thấp hơn giá thị trường tối thiểu 5%

© CÔNG TY CỔ PHẦN CHỨNG KHOÁN NHẤT VIỆT (VFS)**Hội sở Hồ Chí Minh**

Lầu 1 117 - 119 - 121 Nguyễn Du P, Bến Thành Q, 1 Thành phố HCM

Điện thoại: **(84-8) 62556586** Fax: **(84-8) 62556580**

Website: www.vfs.com.vn

Chi nhánh Hà Nội

Tầng 5, Số 37 Bà Triệu, Phường Hàng Bài, Quận Hoàn Kiếm, Thành phố Hà Nội.

Điện thoại: **(84-4) 39288222** Fax: **(84-4) 39338222**

Tuyên bố miễn trách nhiệm: Bản quyền thuộc về Công ty CP Chứng khoán Nhất Việt (VFS). Những thông tin sử dụng trong báo cáo được thu thập từ những nguồn đáng tin cậy và VFS không chịu trách nhiệm về tính chính xác của chúng. Quan điểm thể hiện trong báo cáo này là của (các) tác giả và không nhất thiết liên hệ với quan điểm chính thức của VFS. Không một thông tin cũng như ý kiến nào được viết ra nhằm mục đích quảng cáo hay khuyến nghị mua/bán bất kỳ chứng khoán nào. Báo cáo này không được phép sao chép tái bản bởi bất kỳ cá nhân hoặc tổ chức nào khi chưa được phép của VFS.