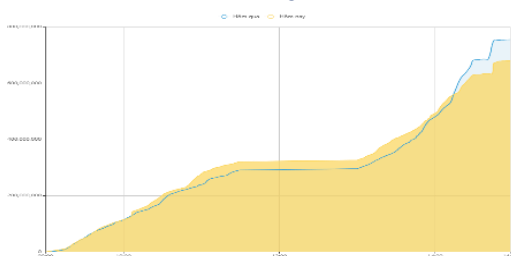


THÔNG KÊ THỊ TRƯỜNG

	HSX	HNX
Giá đóng cửa	1039,7	209,7
Thay đổi	11,5	3,5
Thay đổi %	1,12%	1,69%
KLGD (Triệu CP)	679,9	98,5
GTGD (Tỷ)	13064,79	1501,04
CP có giao dịch	94%	67%
CP tăng giá	319 / 53,08%	103 / 31,21%
CP giảm giá	177 / 29,45%	63 / 19,09%
CP tham chiếu	105 / 17,47%	164 / 49,70%
P/E	14,5	16,9
P/B	1,6	1,2

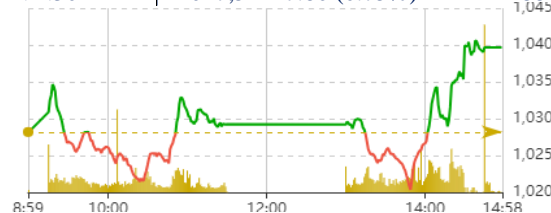
Thanh khoản HSX



Nguồn: Fireant

Chỉ số phái sinh

Phái sinh	Đóng cửa	Thay đổi	Basis	OI
VN30	1051,65	1,18%		
VN30F1M	1047,5	7.80 (0.75%)	4,15	55129

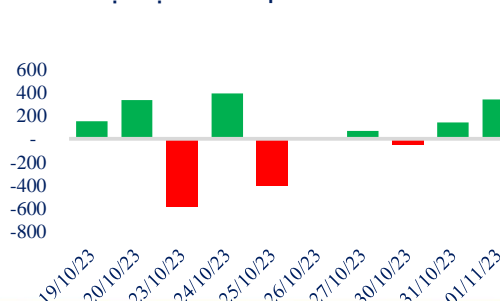


Nguồn: Fireant

XU HƯỚNG DÒNG TIỀN

- VNINDEX kết phiên tăng 11,47 điểm (+1,12%). Dòng tiền nghiêng hoàn toàn về phe mua với 319 mã tăng và 177 mã giảm. VNINDEX có một phiên hồi phục sau đà giảm mạnh lan tỏa đến hầu hết các nhóm ngành.
- Trong phiên lực bán vẫn tiếp diễn tuy nhiên lực mua xuất hiện dần vào cuối phiên giúp VNINDEX tăng điểm.
- Nhóm cổ phiếu chứng khoán là nhóm có sự hồi phục tốt nhất với 1 số cổ phiếu tăng trần và gần trần.
- Nhóm cổ phiếu thép là một trong số ít nhóm cổ phiếu có những dấu hiệu cân bằng đầu tiên từ những phiên trước.
- Trong phiên một số cổ phiếu vẫn gặp áp lực bán như VHM, MWG. Trong khi VHM cuối phiên được cân lại thì MWG tiếp tục giảm sàn.
- Khối ngoại quay lại bán ròng nhẹ ở các mã VHM và MWG.

Giao dịch tự doanh 10 phiên HSX



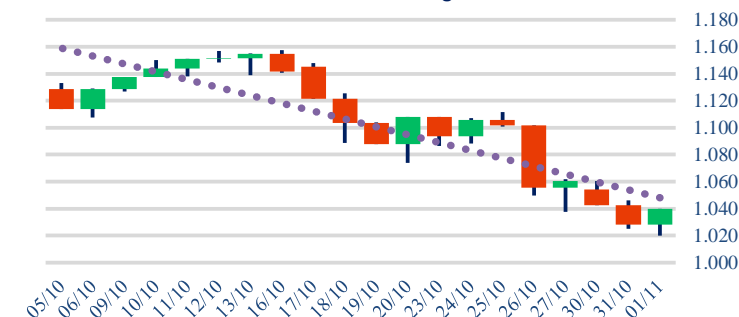
Giao dịch nước ngoài 10 phiên HSX



PHÂN TÍCH KỸ THUẬT

- VNINDEX kết phiên tạo thành cây nến xanh và đóng cửa tại mức cao nhất phiên. Tuy nhiên thanh khoản vẫn duy trì ở mức thấp cho thấy VNINDEX có thể sẽ có 1 nhịp hồi trong ngắn hạn nhưng chưa xác nhận tạo đáy trong trung hạn.

Biểu đồ VNIndex 1 tháng



CHIẾN LƯỢC GIAO DỊCH

Nhà đầu tư có thể nâng tỷ trọng lên 30 – 40% tài khoản. Nhóm cổ phiếu đáng chú ý: thép, bất động sản. Tuy nhiên cần tuân thủ chặt chẽ nguyên tắc chối lời và cắt lỗ.

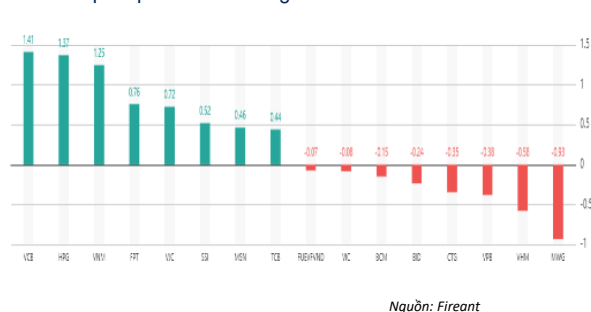
* Kịch bản 1: VN-Index hồi phục về vùng 1.050 điểm.

* Kịch bản 2: VNINDEX đi ngang quanh vùng 1.020 – 1.040 điểm.

Tăng giảm nhóm ngành

Ngành	Ngày	Tháng
Dầu khí	2,14%	-13,23%
Hóa chất	2,03%	-13,90%
Tài nguyên Cơ bản	3,61%	-12,77%
Xây dựng & vật liệu	2,15%	-11,94%
Hàng & Dịch vụ CN	2,17%	-12,64%
Ô tô và phụ tùng	1,14%	-4,11%
Thực phẩm & đồ uống	2,35%	-14,70%
Hàng cá nhân & Gia dụng	-0,21%	-9,75%
Y tế	0,49%	-8,11%
Bán lẻ	-4,23%	-23,58%
Truyền thông	-6,08%	33,33%
Du lịch & Giải trí	3,48%	-4,92%
Điện, nước & dầu khí	s	-12,83%
Bảo hiểm	0,60%	-5,53%
Bất động sản	0,32%	-7,17%
Dịch vụ tài chính	0,10%	-13,24%
Ngân hàng	4,12%	-18,15%
Công nghệ Thông tin	2,65%	-10,43%

Top cổ phiếu ảnh hưởng chỉ số



Top NN mua ròng HSX

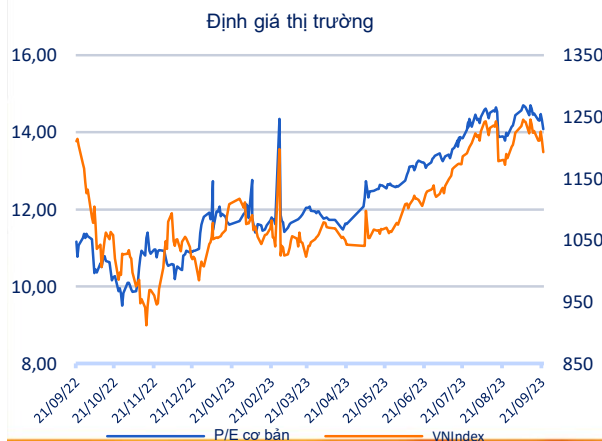
Mã	Giá đóng cửa	Thay đổi	KLGD
HPG	23,95	+0,95/+4,13%	3.898.520
VND	17,35	+1,05/+6,44%	3.604.200
PDR	21	+0,05/+0,24%	3.096.400
VIX	12,8	+0,75/+6,22%	3.026.600
VCI	34,8	+2,20/+6,75%	2.910.600

Top NN bán ròng HSX

Mã	Giá đóng cửa	Thay đổi	KLGD
VHM	38,45	-0,55/-1,41%	18.049.910
MWG	35,1	-2,60/-6,90%	5.301.810
VPB	19,8	-0,20/-1,00%	1.726.090
HDB	17,25	+0,05/+0,29%	1.210.390
CTG	27,4	-0,30/-1,08%	898.170

Giao dịch cổ đông lớn và nội bộ

Mã	Tên	Vị trí	Ngày	Đăng ký	Khối lượng
VNE	Trần Quang Cần	Phó Chủ tịch HĐQT	01/11/2023	Đăng ký bán	5.860.000
FUEDCM	Quỹ hưu trí bổ sung Tự nguyện	---	01/11/2023	Đăng ký mua	100.000
VHC	Huỳnh Thị Hồng Diễm	Phó giám đốc sản xuất	01/11/2023	Đăng ký mua	15.000
FUEDCM	Quỹ Hưu Trí Bổ sung Tự nguyện	---	01/11/2023	Đăng ký mua	200.000
FUEDCM	Quỹ hưu trí bổ sung tự nguyện	---	01/11/2023	Đăng ký mua	40.000



TIN TỨC

Trong nước

- [Toàn cảnh kinh tế Việt Nam trong 10 tháng đầu năm 2023](#)
- [Giá điện 2023 đã tăng](#)
- [Bộ Tài chính yêu cầu các địa phương kiểm tra tiền công đức](#)

Doanh nghiệp

- [Lợi nhuận trước thuế quý III của Vinaconex đạt 92 tỷ đồng](#)
- [Petrolimex báo lãi gấp 4 lần cùng kỳ](#)
- [DN BĐS quý 3/2023:](#)

Thế giới

- [Thời hoàng kim đã qua của Nhật Bản](#)
- [Hoạt động sản xuất của Trung Quốc quay đầu giảm](#)
- [Boeing lỗ gần 2 tỷ USD](#)

Hàng hóa

- [Giá vàng nhẫn lên sát 60 triệu đồng một lượng](#)
- [Xuất khẩu thủy sản dự báo cán đích 9 tỷ USD](#)
- [Giá xăng, dầu cùng tăng](#)

Top 10 khối lượng giao dịch HSX

	Khối lượng giao dịch	Thay đổi	
1	VIX	38.898.700	6,22%
2	SSI	30.977.100	5,44%
3	VND	24.334.100	6,44%
4	MWG	21.092.800	-6,90%
5	DIG	19.774.800	1,98%
6	HPG	19.143.800	4,13%
7	PDR	17.983.100	0,24%
8	DXG	15.757.300	1,20%
9	SHB	13.699.300	2,48%
10	NVL	11.274.000	1,55%

Giá hàng hóa

	Hàng ngày	1 tháng	YTD
Vàng	-0,15%	7,8%	9,1%
Bạc	-0,87%	6,2%	-5,4%
Dầu Brent	0,92%	-5,4%	-0,1%
Dầu Thô WTI	0,95%	-7,9%	1,6%
Khí Tự nhiên	-1,57%	23,9%	-21,4%
Dầu Nhiên liệu	0,24%	-9,5%	-13,2%
Cà phê Mỹ	-0,43%	11,3%	-0,8%
Lúa mì Mỹ	0,85%	-0,7%	-29,2%
Đường London	0,33%	4,8%	32,7%
Cotton Mỹ	-0,79%	-8,2%	-3,4%

Tỷ giá hối đoái

	Thay đổi	Tỷ giá NHNN	
		Mua	Bán
USD/VND	24591 0,13%	USD 23.400	25.243
EUR/USD	1,06 -0,22%	EUR 24.194	26.740
GBP/USD	1,21 -0,09%	GBP 27.776	30.700
USD/JPY	151,23 -0,29%	JPY 151	167
AUD/USD	0,63 0,08%	AUD 14.481	16.006

HỆ THỐNG KHUYẾN NGHỊ CỦA VIETFIRST

Hệ thống khuyến nghị của VFS được xây dựng dựa trên sự chênh lệch giữa giá cổ phiếu thị trường tại thời điểm đánh giá và giá mục tiêu 12 tháng

Hệ thống khuyến nghị	Diễn giải
MUA	Nếu giá mục tiêu cao hơn giá thị trường từ 15% trở lên
THEO DÕI	Nếu giá mục tiêu cao hơn giá thị trường từ 5 – 15%
NẮM GIỮ	Nếu giá mục tiêu cao hơn giá thị trường không quá 5%
BÁN	Nếu giá mục tiêu thấp hơn giá thị trường tối thiểu 5%

© CÔNG TY CỔ PHẦN CHỨNG KHOÁN NHẤT VIỆT (VFS)

Hội sở Hồ Chí Minh

Lầu 1 117 - 119 - 121 Nguyễn Du P, Bến Thành Q, 1 Thành phố HCM

Điện thoại: (84-8) 62556586 Fax: (84-8) 62556580

Website: www.vfs.com.vn

Chi nhánh Hà Nội

Tầng 5, Số 37 Bà Triệu, Phường Hàng Bài, Quận Hoàn Kiếm, Thành phố Hà Nội.

Điện thoại: (84-4) 39288222 Fax: (84-4) 39338222

Tuyên bố miễn trách nhiệm: Bản quyền thuộc về Công ty CP Chứng khoán Nhất Việt (VFS). Những thông tin sử dụng trong báo cáo được thu thập từ những nguồn đáng tin cậy và VFS không chịu trách nhiệm về tính chính xác của chúng. Quan điểm thể hiện trong báo cáo này là của (các) tác giả và không nhất thiết liên hệ với quan điểm chính thức của VFS. Không một thông tin cũng như ý kiến nào được viết ra nhằm mục đích quảng cáo hay khuyến nghị mua/bán bất kỳ chứng khoán nào. Báo cáo này không được phép sao chép tái bản bởi bất kỳ cá nhân hoặc tổ chức nào khi chưa được phép của VFS.