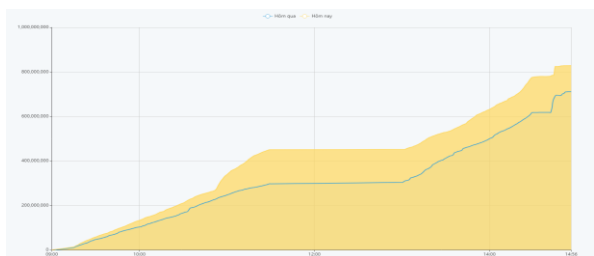


THÔNG KÊ THỊ TRƯỜNG

	HSX	HNX
Giá đóng cửa	1131,7	230,1
Thay đổi	1,8	-0,9
Thay đổi %	0,16%	-0,40%
KLGD (Triệu CP)	788,4	61,7
GTGD (Tỷ)	17.084	1.239
Độ rộng thị trường		
CP tăng giá	197	78
CP giảm giá	299	75
CP tham chiếu	77	80
P/E	13,3	16,9
P/B	1,6	1,2

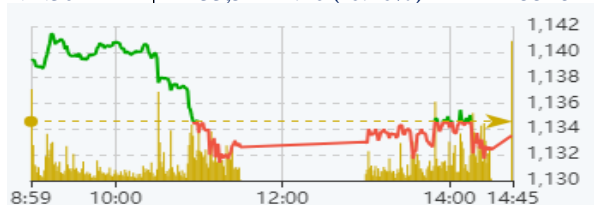
Thanh khoản HSX



Nguồn: Fireant

Chỉ số phái sinh

Phái sinh	Đóng cửa	Thay đổi	Basis	OI
VN30	1131,64	0,02%		
VN30F1M	1133,5	-1.10 (-0.10%)	-1,86	55484

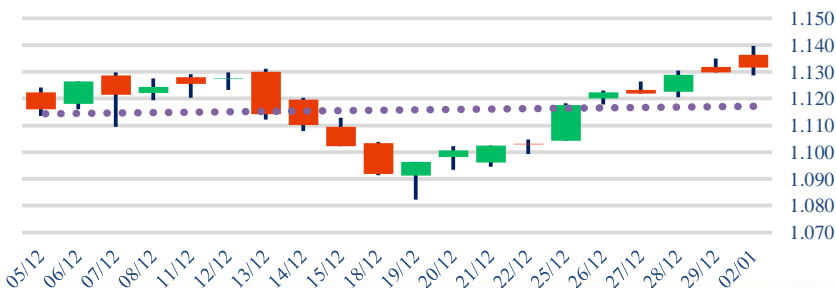


Nguồn: Fireant

XU HƯỚNG DÒNG TIỀN

- VN-Index kết phiên tăng 1,80 điểm (+0,16%) lên 1.131,70 điểm. Độ rộng thị trường nghiêng về bên bán với 299 mã giảm và 197 mã tăng. Thị trường mở phiên tương đối tích cực khi sắc xanh lan tỏa ở nhiều cổ phiếu. Tuy nhiên áp lực bán xuất hiện mạnh vào cuối phiên sáng và duy trì trong suốt phiên chiều, đồng thời lực cầu vào yếu khiến cho chỉ số thu hẹp đà tăng về gần mốc tham chiếu.
- Dòng tiền hoạt động tích cực ngày từ đầu phiên tại nhóm ngân hàng, nổi bật nhất là VCB duy trì được đà tăng và là cổ phiếu giữ trụ thị trường trong phiên hôm nay. Tuy nhiên, sau đó hiện tượng phân hóa diễn ra khi một vài cổ phiếu như BID, VPB giảm điểm, khiến thị trường đánh mất đà tăng trong phiên.
- Nhóm thép phiên nay cũng gặp phải áp lực chốt lời lớn sau 1 nhịp tăng ngắn hạn, tác động tiêu cực nhất lên chỉ số.
- Khối ngoại quay lại bán ròng gần 355 tỷ, tập trung bán tại các cổ phiếu SSI, VRE và HCM.
- Mặc dù thị trường đóng cửa trên vùng kháng cự ngắn hạn 1.130, nhưng có thể thấy rằng áp lực bán tại các nhóm cổ phiếu trụ vẫn đang gia tăng.

Biểu đồ VNIndex 1 tháng



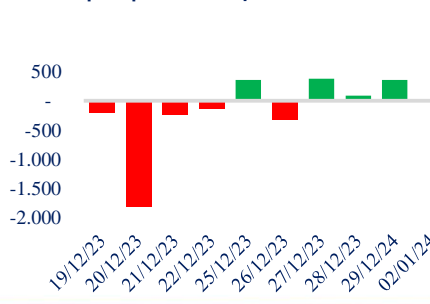
PHÂN TÍCH KỸ THUẬT

- VN-Index đóng cửa bằng cây nến đỏ với bóng nến trên dài và đóng phiên tại mức gần thấp nhất ngày cho thấy phe bán áp đảo trong phiên. Thanh khoản gia tăng so với phiên liền trước trong khi đà tăng thu hẹp thể hiện áp lực bán lớn xuất hiện tại vùng kháng cự 1.130.

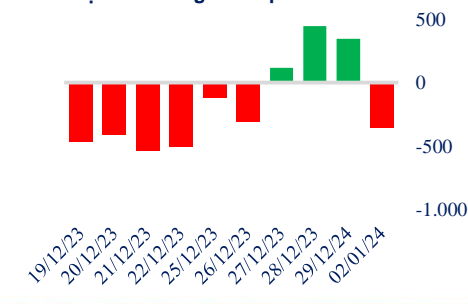
CHIẾN LƯỢC GIAO DỊCH

- Kịch bản 1 (60%): VN-Index tích lũy với thanh khoản thấp quanh vùng 1.130 điểm. Nhà đầu tư có thể tiếp tục nắm giữ, theo dõi thêm phản ứng của VN-Index ở quanh vùng giá này.
- Kịch bản 2 (40%): VN-Index điều chỉnh về vùng 1.120 điểm với thanh khoản cao, thể hiện áp lực chốt lời lớn. Nhà đầu tư nên hạ tỷ trọng cổ phiếu, chốt lời 1 phần để bảo toàn lợi nhuận.

Giao dịch tự doanh 10 phiên HSX



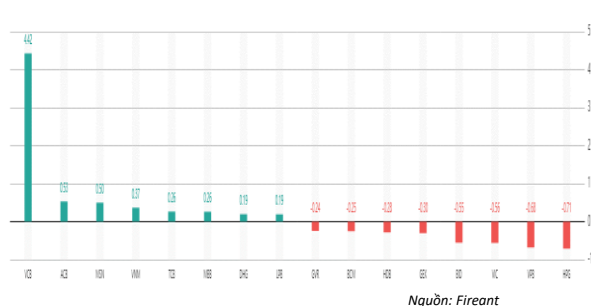
Giao dịch nước ngoài 10 phiên HSX



Tăng giảm nhóm ngành

Ngành	Ngày	Tháng
Dầu khí	-0,17%	-2,89%
Hóa chất	-0,61%	4,84%
Tài nguyên Cơ bản	-1,58%	3,70%
Xây dựng và Vật liệu	-0,88%	5,20%
Hàng & Dịch vụ Công nghiệp	-0,51%	2,75%
Ô tô và phụ tùng	0,30%	8,09%
Thực phẩm và đồ uống	1,14%	1,87%
Hàng cá nhân & Gia dụng	-0,17%	4,25%
Y tế	1,40%	2,97%
Bán lẻ	-0,77%	8,89%
Truyền thông	-0,13%	14,15%
Du lịch và Giải trí	-0,75%	4,16%
Điện, nước & xăng dầu khí đ	0,15%	-0,08%
Ngân hàng	0,15%	2,06%
Bảo hiểm	1,06%	0,04%
Bất động sản	0,11%	4,08%
Dịch vụ tài chính	-1,02%	4,89%
Công nghệ Thông tin	-0,76%	5,17%

Top cổ phiếu ảnh hưởng chỉ số



Top NN mua ròng HSX

Mã	Đóng cửa	Thay đổi	KLGD
VCB	83,5	3,20 / 3,99%	1.900.421
VPB	18,85	-0,35 / -1,82%	10.136.773
HNG	5,02	0,32 / 6,81%	19.488.578
TTF	4,54	0,29 / 6,82%	8.366.792
VCI	42,3	-0,45 / -1,05%	7.175.876

Top NN bán ròng HSX

Mã	Đóng cửa	Thay đổi	KLGD
FUESSVFL	18,4	-0,05 / -0,27%	10.169.581
SSI	32,5	-0,30 / -0,91%	18.056.241
SHB	10,95	0,15 / 1,39%	43.194.046
VRE	23,1	-0,20 / -0,86%	4.422.717
HCM	24,7	0,94 / 3,96%	17.261.005

Giao dịch cổ đông lớn và nội bộ

Mã	Tên	Vị trí	Ngày	Đăng ký	Khối lượng
TIX	Sản Xuất Dịch Vụ Tân Bình Ta	---	02/01/2024	Bán	240.000
ACB	---	---	02/01/2024	Bán	57.500
TIX	Trần Hưng Lộc	Con của Nguyễn Minh Tâm	02/01/2024	Mua	100.000
HMC	Nguyễn Thúy Ly	---	29/12/2023	Mua	0
VMD	Lê Xuân Tùng	Chủ tịch Hội đồng Quản trị	29/12/2023	Mua	1.200.000

TIN TỨC

Trong nước

[EVN: tăng giá điện vẫn không đủ bù chi phí sản xuất](#)
[PMI tháng 12/2023: tăng so với tháng 11](#)
[Nợ công năm nay khoảng 3.8 triệu tỷ đồng](#)

Doanh nghiệp

[DBC đặt kế hoạch 2024 lạc quan](#)
[BCM thành công huy động 406 tỷ đồng trái phiếu](#)
[Vietnam Airlines tăng lỗ sau soát xét](#)

Thế giới

[HDSX tại châu Á năm 2024 vẫn còn nhiều thách thức](#)
[Lạm phát tiếp tục "nóng" ở nhiều nước châu Á](#)
[Hy Lạp, Hàn Quốc và Mỹ dẫn đầu hiệu suất kinh tế 2023](#)

Hàng hóa

[Thăng trầm giá heo 2023](#)
[VN là trung tâm chế biến sâu của nông nghiệp thế giới](#)
[Đến năm 2030, XK sản phẩm trồng trọt trên 26 tỷ USD](#)

Top 10 khối lượng giao dịch HSX

	Khối lượng giao dịch	Thay đổi
1	VCB	1.900.421 / 3,99%
2	ACB	13.896.933 / 2,30%
3	MSN	3.626.960 / 2,09%
4	VNM	2.144.983 / 1,04%
5	TCB	9.676.937 / 0,94%
6	MBB	15.125.931 / 1,07%
7	DHG	47.041 / 5,77%
8	SAB	832.225 / 0,79%
9	LPB	3.880.817 / 1,90%
10	SHB	43.194.046 / 1,39%

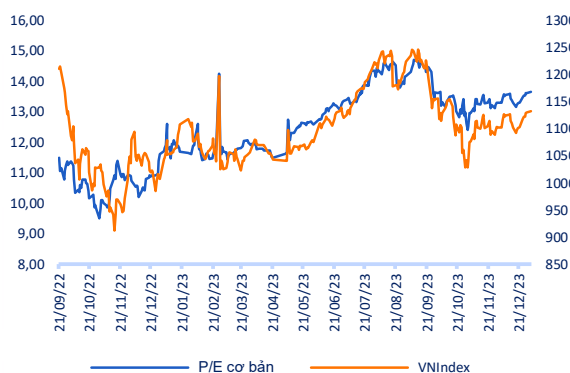
Giá hàng hóa

	Hàng ngày	1 tháng	YTD
Vàng	0,57%	-0,3%	0,6%
Bạc	0,84%	-6,1%	1,1%
Dầu Brent	1,62%	-0,8%	1,6%
Dầu Thô WTI	1,44%	-1,9%	1,4%
Khí Tự nhiên	2,90%	-6,7%	2,9%
Dầu Nhiên liệu	1,89%	-3,2%	0,9%
Cà phê Mỹ	-4,87%	-2,9%	0,0%
Lúa mì Mỹ	-0,40%	8,9%	0,1%
Đường London	0,00%	-14,8%	0,0%
Cotton Mỹ	0,43%	2,4%	0,4%

Tỷ giá hối đoái

	Thay đổi	Tỷ giá NHNN	
		Mua	Bán
USD/VND	24378 / 0,12%	USD 23.400	24.990
EUR/USD	1,09 / 0,20%	EUR 25.014	27.647
GBP/USD	1,27 / 0,37%	GBP 28.834	31.869
USD/JPY	144,52 / 1,25%	JPY 160	177
AUD/USD	0,67 / 0,40%	AUD 15.451	17.078

Định giá thị trường



HỆ THỐNG KHUYẾN NGHỊ CỦA VIETFIRST

Hệ thống khuyến nghị của VFS được xây dựng dựa trên sự chênh lệch giữa giá cổ phiếu thị trường tại thời điểm đánh giá và giá mục tiêu 12 tháng

Hệ thống khuyến nghị	Diễn giải
MUA	Nếu giá mục tiêu cao hơn giá thị trường từ 15% trở lên
THEO DÕI	Nếu giá mục tiêu cao hơn giá thị trường từ 5 – 15%
NẮM GIỮ	Nếu giá mục tiêu cao hơn giá thị trường không quá 5%
BÁN	Nếu giá mục tiêu thấp hơn giá thị trường tối thiểu 5%

© CÔNG TY CỔ PHẦN CHỨNG KHOÁN NHẤT VIỆT (VFS)**Hội sở Hồ Chí Minh**

Lầu 1 117 - 119 - 121 Nguyễn Du P, Bến Thành Q, 1 Thành phố HCM

Điện thoại: (84-8) 62556586 Fax: (84-8) 62556580

Website: www.vfs.com.vn

Chi nhánh Hà Nội

Tầng 5, Số 37 Bà Triệu, Phường Hàng Bài, Quận Hoàn Kiếm, Thành phố Hà Nội.

Điện thoại: (84-4) 39288222 Fax: (84-4) 39338222

Tuyên bố miễn trách nhiệm: Bản quyền thuộc về Công ty CP Chứng khoán Nhất Việt (VFS). Những thông tin sử dụng trong báo cáo được thu thập từ những nguồn đáng tin cậy và VFS không chịu trách nhiệm về tính chính xác của chúng. Quan điểm thể hiện trong báo cáo này là của (các) tác giả và không nhất thiết liên hệ với quan điểm chính thức của VFS. Không một thông tin cũng như ý kiến nào được viết ra nhằm mục đích quảng cáo hay khuyến nghị mua/bán bất kỳ chứng khoán nào. Báo cáo này không được phép sao chép tái bản bởi bất kỳ cá nhân hoặc tổ chức nào khi chưa được phép của VFS.

THÔNG TIN LIÊN HỆ

Nguyễn Minh Hoàng	Giám đốc phòng phân tích hoang.nguyenminh@vfs.com.vn
Nguyễn Hoàng Long	Chuyên viên phân tích long.nguyen@vfs.com.vn
Đặng Thu Hiền	Chuyên viên phân tích hien.dang@vfs.com.vn
Nguyễn Thị Huyền	Chuyên viên phân tích huyen.nguyen@vfs.com.vn
Nguyễn Anh Quân	Chuyên viên phân tích quan.nguyen@vfs.com.vn
Nguyễn Thị Mai	Chuyên viên phân tích mai.nguyen@vfs.com.vn