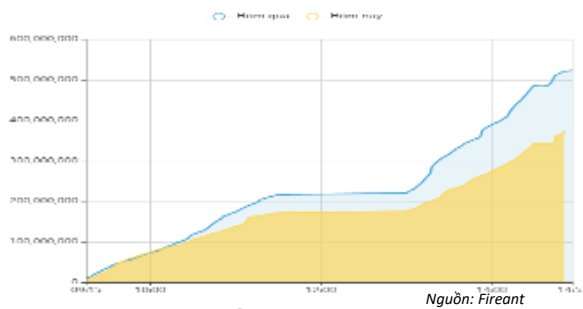


THỐNG KÊ THỊ TRƯỜNG

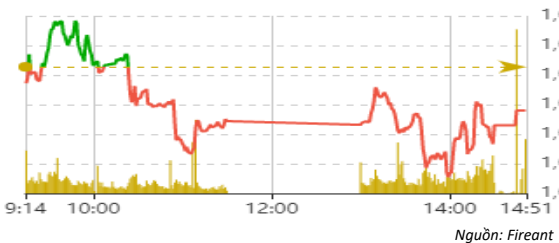
	HSX	HNX
Giá đóng cửa	1037,6	206,1
Thay đổi	-2,9	-0,7
Thay đổi %	-0,28%	-0,33%
KLGD (Triệu CP)	373,2	40,1
GTGD (Tỷ)	636271	59509
CP có giao dịch	91%	65%
CP tăng giá	162 / 28,42%	72 / 21,05%
CP giảm giá	253 / 44,39%	82 / 23,98%
CP tham chiếu	155 / 27,19%	188 / 54,97%
P/E	11,7	15,0
P/B	1,7	1,2

Thanh khoản HSX



Chỉ số phái sinh

Phái sinh	Đóng cửa	Thay đổi	Basis	OI
VN30	1028,73	-0,55%	4,73	56411
VN30F1M	1024	-8 (-0,78%)		



XU HƯỚNG DÒNG TIỀN

- VNIndex giảm nhẹ 2,94 điểm (-0,28%) xuống 1.037,61 điểm. Độ rộng thị trường nghiêng về bên bán với 235 mã giảm và 156 mã tăng trên sàn HOSE. VN-Index giao dịch giằng co với thanh khoản thấp cho thấy dòng tiền đang thận trọng với vùng giá cao.

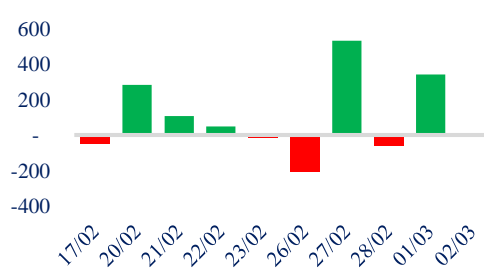
- Những cổ phiếu vốn lớn bao gồm các cổ phiếu như BID, PNJ, VCB... giữ vai trò giữ chỉ số giúp VNindex không giảm quá mạnh. Nhóm cổ phiếu ngành điện nhận được sự chú ý của dòng tiền và bật tăng mạnh.

- Các nhóm cổ phiếu chịu áp lực điều chỉnh sau phiên tăng mạnh trước đó bao gồm thép, chứng khoán, xây dựng. Tuy nhiên áp lực bán xảy ra không quá mạnh.


- Trên sàn HOSE, khối ngoại vẫn giữ trạng thái bán ròng hơn 120 tỷ, trong đó VHM, VCB, MSN... chịu áp lực bán ra.

- Áp lực điều chỉnh tại nhóm cổ phiếu trụ không quá lớn và dòng tiền vẫn tìm kiếm cơ hội đầu tư trên thị trường là tín hiệu cho thấy kịch bản thị trường chưa chuyển biến xấu.

Giao dịch tự doanh 10 phiên HSX



Giao dịch nước ngoài 10 phiên



PHÂN TÍCH KỸ THUẬT

- Nền dạng Doji với thanh khoản thấp cho thấy sự do dự giữa phe mua và phe bán. Đây là diễn biến điều chỉnh bình thường sau một phiên bùng nổ. Nếu tiếp tục biến động hẹp và hình thành nền giá vùng 1.040 điểm, VN-Index có thể sẽ thu hút thêm được dòng tiền nhập cuộc.

Biểu đồ VNIndex



CHIẾN LƯỢC GIAO DỊCH

- Nhà đầu tư tiếp tục giữ tỷ trọng cổ phiếu ở mức thấp ở mức 10-20% chờ tín hiệu xác nhận và hạn chế mở vị thế mua mới.

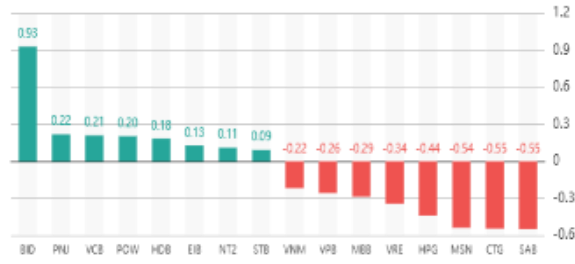
Kịch bản 1: VNindex hồi phục về vùng 1.050 điểm

Kịch bản 2: VNindex tiếp tục dao động quanh vùng 1.030 điểm trước khi điều chỉnh về 980 điểm

Tăng giảm nhóm ngành

Ngành	Ngày	Tháng
Dầu khí	-0,05%	4,75%
Hóa chất	-0,11%	-6,74%
Tài nguyên Cơ bản	-0,94%	-2,92%
Xây dựng & vật liệu	-0,43%	-2,01%
Hàng & Dịch vụ CN	0,31%	-3,60%
Ô tô và phụ tùng	-1,06%	-4,25%
Thực phẩm & đồ uống	-0,72%	-4,23%
Hàng cá nhân & Gia dụng	1,47%	-3,13%
Y tế	0,14%	0,78%
Bán lẻ	-1,03%	-13,85%
Truyền thông	0,06%	41,13%
Du lịch & Giải trí	-0,50%	-8,26%
Viễn thông	0,38%	-3,98%
Điện, nước & dầu khí	0,66%	-1,27%
Bảo hiểm	-0,14%	-1,75%
Bất động sản	-0,32%	-8,75%
Dịch vụ tài chính	-0,79%	-6,29%
Ngân hàng	0,08%	-0,87%
Công nghệ Thông tin	-0,72%	-2,62%

Top cổ phiếu ảnh hưởng chỉ số



Nguồn: Fireant

Top NN mua ròng HSX

Mã	Giá đóng cửa	Thay đổi	KLGD
STB	25,6	+0,20/+0,79%	1.103.278
NKG	15,35	+0,25/+1,66%	1.476.400
BID	46,4	+0,75/+1,64%	431.000
HDB	18	+0,30/+1,69%	905.800
VNM	76,5	-0,40/-0,52%	203.900

Top NN bán ròng HSX

Mã	Giá đóng cửa	Thay đổi	KLGD
VHM	41,1	-0,10/-0,24%	844.850
VCB	93,2	+0,20/+0,22%	302.713
MSN	79	-1,50/-1,86%	283.430
VRE	26,2	-0,60/-2,24%	810.321
PVD	21,7	-0,30/-1,36%	955.500

Giao dịch cổ đông lớn và nội bộ

Mã	Tên	Vị trí	Ngày	Đăng ký	Khối lượng
LPB	Vũ Quốc Vinh	---	02/03/2023	Đăng ký bán	64.745
PDR	Trần Thị Hương	Phó Chủ tịch HĐQT	02/03/2023	Đăng ký bán	1.245.311
BAB	Nguyễn Trọng Trung	Phó Tổng giám đốc	02/03/2023	Đăng ký mua q	440.000
TAN	Lê Văn Một	Thành viên HĐQT	02/03/2023	Đăng ký mua	174.900
BDT	CTCP Công trình giao thông	---	02/03/2023	Đăng ký bán	2.140.000

TIN TỨC

Trong nước

[Khách Hàn Quốc đến Việt Nam du lịch nhiều nhất TP Hồ Chí Minh thu hút vốn FDI tăng hơn 43%](#)
[Thi công cầu vượt Mai Dịch mức đầu tư 342 tỷ đồng](#)
[Hơn 117.000 tỷ đồng vốn đầu tư công chưa phân bổ](#)
[Quỹ bình ổn giá xăng Petrolimex tăng lên 2.164 tỷ](#)

Doanh nghiệp

["Ông trùm BỐT" Tasco lộ gân 700 tỷ trong 3 năm](#)
[GTA lên kế hoạch lãi ròng 2023 giảm hơn 18%](#)
[VinFast bàn giao xe cho khách hàng Mỹ](#)
[Doanh nghiệp du lịch, giải trí hồi sinh](#)
[VIG đặt mục tiêu lợi nhuận 2023 gấp 19 lần](#)

Top 10 khối lượng giao dịch

	Khối lượng giao dịch	Thay đổi	
1	POW	22.744.500	2,83%
2	HSG	12.086.100	-0,32%
3	STB	11.122.900	0,79%
4	HQC	10.919.000	-3,16%
5	NKG	10.088.600	1,66%
6	LCG	9.581.200	-3,27%
7	VND	9.490.400	-2,46%
8	DXG	9.139.100	-1,46%
9	HPG	8.867.400	-1,44%
#	LPB	8.285.400	0,70%

Thế giới

[Làn sóng thay thế nhân sự bằng AI tại Mỹ](#)
[Rủi ro từ đối tàu bóng đêm hỗ trợ Nga](#)
[Quan chức Fed phát tín hiệu tiếp tục tăng lãi suất](#)
[Tài chính, công nghệ thành 'đích ngắm' của Trung Quốc](#)
[Nỗi ám ảnh khủng hoảng di cư trở lại châu Âu](#)

Hàng hóa

[So sánh giá vàng hôm nay 2/3](#)
[Giá sắt thép xây dựng hôm nay 2/3](#)
[Giá gas hôm nay 2/3](#)
[Giá xăng dầu hôm nay 2/3](#)
[Giá cà phê hôm nay 2/3](#)

Giá hàng hóa

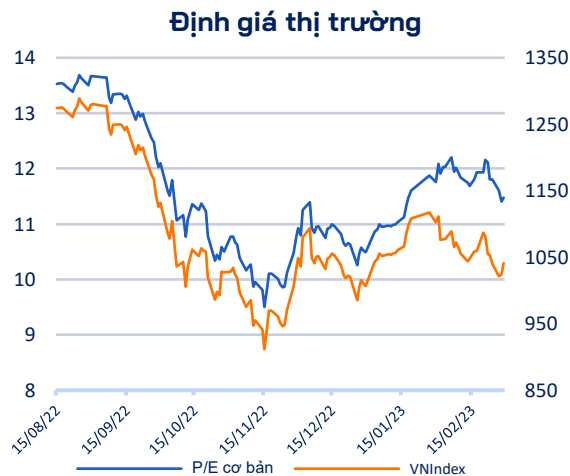
	Hàng ngày	1 tháng	YTD
Vàng	-0,35%	-1,3%	0,7%
Bạc	-0,93%	-6,7%	-13,1%
Dầu Brent	0,50%	6,0%	-1,4%
Dầu Thô WTI	0,60%	6,5%	-2,9%
Khí Tự nhiên	-1,32%	11,9%	-38,0%
Dầu Nhiên liệu	0,04%	3,6%	-14,5%
Cà phê Mỹ	0,47%	7,0%	10,6%
Lúa mì Mỹ	-0,08%	-6,3%	-10,4%
Đường London	-0,10%	4,4%	3,8%
Cotton Mỹ	0,30%	-0,2%	3,1%

Tỷ giá hối đoái

	Thay đổi
USD/VND	23720 0,04%
EUR/USD	1,06 -0,30%
GBP/USD	1,20 -0,27%
USD/JPY	136,40 0,18%
AUD/USD	0,67 -0,29%

Tỷ giá NHNN

	Mua	Bán
USD	23.450	24.780
EUR	23.934	26.453
GBP	26.993	29.835
JPY	165	182
AUD	15.151	16.746





VNINDEX ĐIỀU CHỈNH NHẸ SAU PHIÊN TĂNG ĐIỂM BÙNG NỔ

Bản tin ngày 03/03/2023

HỆ THỐNG KHUYẾN NGHỊ CỦA VIETFIRST

Hệ thống khuyến nghị của VFS được xây dựng dựa trên sự chênh lệch giữa giá cổ phiếu thị trường tại thời điểm đánh giá và giá mục tiêu 12 tháng

Hệ thống khuyến nghị	Diễn giải
MUA	Nếu giá mục tiêu cao hơn giá thị trường từ 15% trở lên
THEO DÕI	Nếu giá mục tiêu cao hơn giá thị trường từ 5 – 15%
NĂM GIỮ	Nếu giá mục tiêu cao hơn giá thị trường không quá 5%
BÁN	Nếu giá mục tiêu thấp hơn giá thị trường tối thiểu 5%

THÔNG TIN LIÊN HỆ

Nguyễn Minh Hoàng	Chuyên viên phân tích cao cấp hoang.nguyenminh@vfs.com.vn
Vũ Thị Hà Phương	Chuyên viên phân tích phuong.vu@vfs.com.vn
Trần Minh Tâm	Chuyên viên phân tích tam.tran@vfs.com.vn
Nguyễn Hoàng Long	Chuyên viên phân tích long.nguyen@vfs.com.vn
Nguyễn Thị Huyền	Chuyên viên phân tích huyen.nguyen@vfs.com.vn
Đặng Thu Hiền	Chuyên viên phân tích hien.dang@vfs.com.vn

© CÔNG TY CỔ PHẦN CHỨNG KHOÁN NHẤT VIỆT (VFS)

Hội sở Hồ Chí Minh

Lầu 1 117 - 119 - 121 Nguyễn Du P, Bến Thành Q, 1 Thành phố HCM

Điện thoại: (84-8) 62556586 Fax: (84-8) 62556580

Website: www.vfs.com.vn

Chi nhánh Hà Nội

Tầng 5, Số 37 Bà Triệu, Phường Hàng Bài, Quận Hoàn Kiếm, Thành phố Hà Nội.

Điện thoại: (84-4) 39288222 Fax: (84-4) 39338222

Tuyên bố miễn trách nhiệm: Bản quyền thuộc về Công ty CP Chứng khoán Nhất Việt (VFS). Những thông tin sử dụng trong báo cáo được thu thập từ những nguồn đáng tin cậy và VFS không chịu trách nhiệm về tính chính xác của chúng. Quan điểm thể hiện trong báo cáo này là của (các) tác giả và không nhất thiết liên hệ với quan điểm chính thức của VFS. Không một thông tin cũng như ý kiến nào được viết ra nhằm mục đích quảng cáo hay khuyến nghị mua/bán bất kỳ chứng khoán nào. Báo cáo này không được phép sao chép tái bản bởi bất kỳ cá nhân hoặc tổ chức nào khi chưa được phép của VFS.