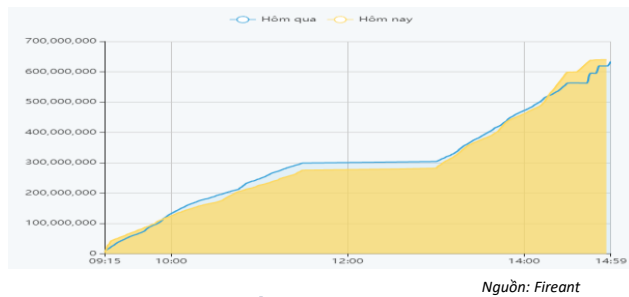


## THỐNG KÊ THỊ TRƯỜNG

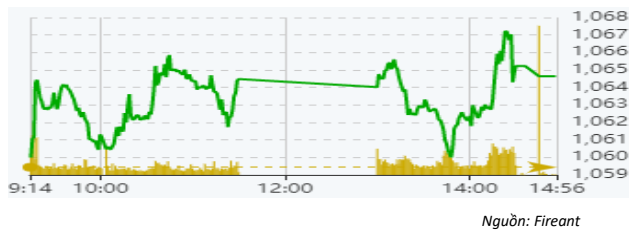
	HSX	HNX
<b>Giá đóng cửa</b>	1064,6	207,5
<b>Thay đổi</b>	5,2	1,6
<b>Thay đổi %</b>	0,49%	0,75%
<b>KLGD (Triệu CP)</b>	639,9	83,5
<b>GTGD (Tỷ)</b>	11829,54	1195,47
<b>CP có giao dịch</b>	95%	67%
CP tăng giá	198 / 41,42%	82 / 23,98%
CP giảm giá	184 / 38,49%	75 / 21,93%
CP tham chiếu	96 / 20,08%	185 / 54,09%
<b>P/E</b>	11.90	14.93
<b>P/B</b>	1.68	1.20

### Thanh khoản HSX



### Chỉ số phái sinh

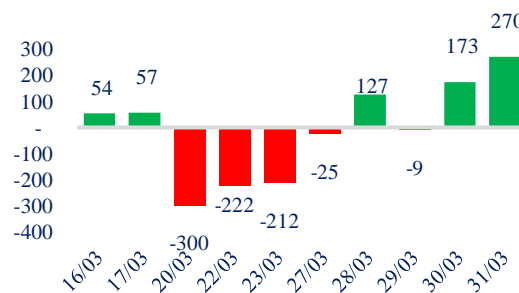
Phái sinh	Đóng cửa	Thay đổi	Basis	OI
VN30	1073,68	0,60%	7,68	
VN30F1M	1066	1.50 (0.14%)		



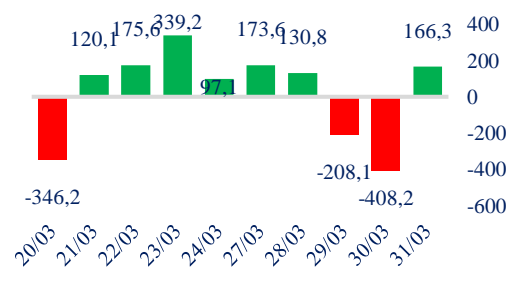
## XU HƯỚNG DÒNG TIỀN

- VN-Index tăng 5,2 điểm (0,49%) lên 1.064,64 điểm. Độ rộng thị trường tương đối cân bằng với 198 mã tăng và 184 mã giảm. Thị trường rung lắc sau khi tăng đầu phiên. Lực cầu hoạt động mạnh hơn vào cuối phiên giúp thị trường chốt phiên tăng nhẹ.
- Với kỳ vọng chính sách tiền tệ sẽ tiếp tục nới lỏng, các nhóm cổ phiếu dẫn dắt như Ngân hàng, Chứng khoán và Bất động sản đều diễn biến tích cực, đặc biệt nhóm cổ phiếu Bất động sản khu công nghiệp bật tăng mạnh sau thời gian dài tích lũy.
- Trong khi đó, nhóm cổ phiếu đáng chú ý khác là xây dựng, vật liệu xây dựng chỉ điều chỉnh nhẹ.
- Trên sàn HOSE, khối ngoại quay trở lại mua ròng với giá trị 166 tỷ đồng, tập trung vào nhóm cổ phiếu Thép và cổ phiếu họ Vin. Ngược lại, STB vẫn là cổ phiếu bị khối ngoại bán ròng mạnh.
- Dòng tiền tiền tiếp tục luân chuyển trong nhóm cổ phiếu dẫn dắt giúp giảm bớt rủi ro xu hướng.

### Giao dịch tự doanh 10 phiên HSX



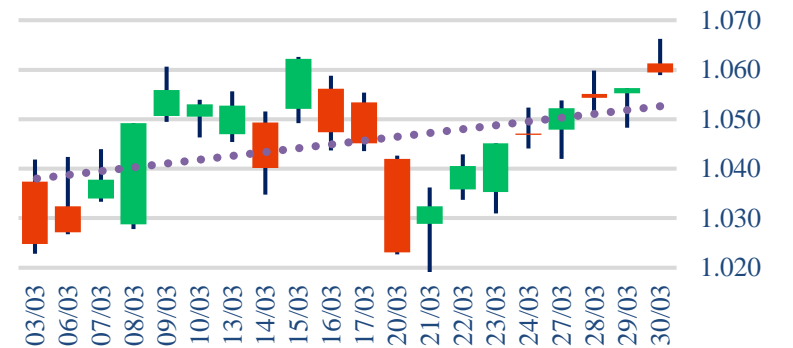
### Giao dịch nước ngoài 10 phiên



## PHÂN TÍCH KỸ THUẬT

- Nền tăng với biên độ 0,49% cùng thanh khoản vượt mức trung bình 20 phiên đã phủ nhận áp lực bán phiên liền trước. Diễn biến này cho thấy áp lực bán tại vùng giá cao đang được hấp thụ tốt. Thanh khoản liên tục mở rộng theo chiều giá lên cho thấy sự ủng hộ của dòng tiền đối với kịch bản tích cực của thị trường.

### Biểu đồ VNIndex 1 tháng



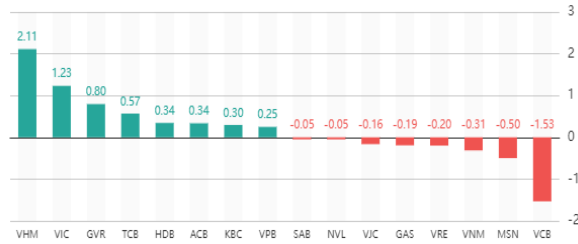
## CHIẾN LƯỢC GIAO

- Nhà đầu tư nên giữ tỷ trọng cổ phiếu ở mức 30% - 40% danh mục có thể cân nhắc chốt lời một phần với những cổ phiếu đã ghi nhận mức tăng trưởng trên 10% để bảo toàn lợi nhuận. Ngoài ra, nhà đầu tư cũng cần thận trọng với những vị thế mua đuổi cổ phiếu tăng mạnh trong phiên.
- + Kịch bản 1: VN-Index tiếp diễn đà tăng hưởng đến vùng 1.080 điểm.
- + Kịch bản 2: VN-Index hình thành nền giá tích lũy quanh vùng 1.060 điểm.

## Tăng giảm nhóm ngành

Ngành	Ngày	Tháng
Dầu khí	0,50%	-1,73%
Hóa chất	1,94%	4,22%
Tài nguyên Cơ bản	-0,33%	2,42%
Xây dựng & vật liệu	0,27%	1,13%
Hàng & Dịch vụ CN	-0,19%	0,50%
Ô tô và phụ tùng	-0,20%	-2,02%
Thực phẩm & đồ uống	-0,50%	-1,50%
Hàng cá nhân & Gia dụng	0,11%	0,17%
Y tế	-0,20%	-3,38%
Bán lẻ	0,28%	-4,28%
Truyền thông	0,61%	-7,01%
Du lịch & Giải trí	-0,90%	4,88%
Viễn thông	3,53%	3,27%
Điện, nước & dầu khí	0,42%	-0,13%
Bảo hiểm	1,01%	1,43%
Bất động sản	1,94%	9,18%
Dịch vụ tài chính	1,88%	12,78%
Ngân hàng	0,16%	4,59%
Công nghệ Thông tin	0,10%	-1,64%

## Top cổ phiếu ảnh hưởng chỉ số



Nguồn: Fireant

## Top NN mua ròng HSX

Mã	Giá đóng cửa	Thay đổi	KLGD
HPG	20,8	0,00/0,00%	4.351.256
VHM	51,5	+1,95/+3,94%	1.419.430
VIC	55	+1,30/+2,42%	1.089.140
HSG	16,1	-0,15/-0,92%	2.637.450
VPB	21,05	+0,15/+0,72%	2.021.790

## Top NN bán ròng HSX

Mã	Giá đóng cửa	Thay đổi	KLGD
STB	26,2	+0,20/+0,77%	3.979.316
VND	15,5	+0,25/+1,64%	3.249.870
SSI	21,5	+0,55/+2,63%	1.751.651
VRE	29,55	-0,35/-1,17%	1.203.929
MSN	77,8	-1,40/-1,77%	356.390

## Giao dịch cổ đông lớn và nội bộ

Mã	Tên	Vị trí	Ngày	Đăng ký
950	SKV	CTCP Du lịch Thương mại Nha---	03/04/2023	Đăng ký bán
	AGP	Nguyễn Văn Kha	03/04/2023	Đăng ký mua
	VLW	CTCP Đầu tư Đà Nẵng Miền T---	03/04/2023	Đăng ký bán
	HC3	Bùi Ngọc Hoài	03/04/2023	Đăng ký mua
	SSB	Nguyễn Tường Huy	03/04/2023	Đăng ký bán

## TIN TỨC

### Trong nước

Miễn, giảm thuế cho doanh nghiệp là cần thiết  
 Các chỉ số xếp hạng quốc tế về Việt Nam  
 Gỡ "nút thắt" visa  
 VN có bước tiến về xây dựng thị trường carbon  
 Doanh nghiệp đóng cửa chỉ vì một quy định

### Doanh nghiệp

Vinamilk tham vọng tăng trưởng đột phá  
 VCSC chưa muốn thoái vốn khỏi Sữa Quốc tế  
 Cotecons vượt Xây dựng Hoà Bình  
 Loạt "ông lớn" đổ về Khánh Hoà làm KCN  
 HAGL: Lãi ròng giảm 50 tỷ sau kiểm toán

### Thế giới

Cú sốc khiến Fed 'rà phanh' lãi suất  
 Rủi ro chính trị với Tổng thống Biden  
 Ông Trump hưởng lợi từ việc bị truy tố?  
 Rúp Nga chạm đáy 11 tháng  
 Các ngân hàng Mỹ 'ôm' khoản lỗ hơn 600 tỷ USD

### Hàng hóa

Dầu WTI tăng gần 2%  
 Vàng thế giới tăng lên 1,980 USD  
 xuất khẩu nông lâm thủy sản giảm 14,4% trong Quý I/2023  
 Dầu WTI tăng 9% trong tuần qua  
 Vàng thế giới tăng 2 quý liên tiếp

## Top 10 khối lượng giao

Khối lượng giao dịch		
1	SSI	31.980.500
2	VND	29.053.700
3	HSG	25.686.000
4	HPG	23.770.300
5	VPB	23.139.600
6	STB	22.409.800
7	NKG	20.447.800
8	DXG	15.969.100
9	DIG	14.812.900
10	VIX	14.383.900

## Giá hàng hóa

	Hàng ngày	1 tháng	YTD
Vàng	0,17%	-2,2%	-0,3%
Bạc	0,06%	-8,7%	-16,1%
Dầu Brent	-0,15%	-4,5%	-3,9%
Dầu Thô WTI	-0,21%	-4,0%	-4,9%
Khí Tự nhiên	1,76%	-0,4%	-42,0%
Dầu Nhiên liệu	-0,22%	-4,5%	-18,6%
Cà phê Mỹ	0,21%	1,3%	5,8%
Lúa mì Mỹ	0,41%	-12,2%	-12,9%
Đường London	-0,68%	2,0%	5,0%
Cotton Mỹ	-0,05%	-3,5%	-1,0%

## Định giá thị trường



## HỆ THỐNG KHUYẾN NGHỊ CỦA VIETFIRST

Hệ thống khuyến nghị của VFS được xây dựng dựa trên sự chênh lệch giữa giá cổ phiếu thị trường tại thời điểm đánh giá và giá mục tiêu 12 tháng

Hệ thống khuyến nghị	Diễn giải
MUA	Nếu giá mục tiêu cao hơn giá thị trường từ 15% trở lên
THEO DÕI	Nếu giá mục tiêu cao hơn giá thị trường từ 5 – 15%
NĂM GIỮ	Nếu giá mục tiêu cao hơn giá thị trường không quá 5%
BÁN	Nếu giá mục tiêu thấp hơn giá thị trường tối thiểu 5%

## © CÔNG TY CỔ PHẦN CHỨNG KHOÁN NHẤT VIỆT (VFS)

### Hội sở Hồ Chí Minh

Lầu 1 117 - 119 - 121 Nguyễn Du P, Bến Thành Q, 1 Thành phố HCM  
Điện thoại: (84-8) 62556586 Fax: (84-8) 62556580  
Website: [www.vfs.com.vn](http://www.vfs.com.vn)

### Chi nhánh Hà Nội

Tầng 5, Số 37 Bà Triệu, Phường Hàng Bài, Quận Hoàn Kiếm, Thành phố Hà Nội.  
Điện thoại: (84-4) 39288222 Fax: (84-4) 39338222

Tuyên bố miễn trách nhiệm: Bản quyền thuộc về Công ty CP Chứng khoán Nhất Việt (VFS). Những thông tin sử dụng trong báo cáo được thu thập từ những nguồn đáng tin cậy và VFS không chịu trách nhiệm về tính chính xác của chúng. Quan điểm thể hiện trong báo cáo này là của (các) tác giả và không nhất thiết liên hệ với quan điểm chính thức của VFS. Không một thông tin cũng như ý kiến nào được viết ra nhằm mục đích quảng cáo hay khuyến nghị mua/bán bất kỳ chứng khoán nào. Báo cáo này không được phép sao chép tái bản bởi bất kỳ cá nhân hoặc tổ chức nào khi chưa được phép của VFS.

## THÔNG TIN LIÊN HỆ

Nguyễn Minh Hoàng	Chuyên viên phân tích cao cấp <a href="mailto:hoang.nguyenminh@vfs.com.vn">hoang.nguyenminh@vfs.com.vn</a>
Vũ Thị Hà Phương	Chuyên viên phân tích <a href="mailto:phuong.vu@vfs.com.vn">phuong.vu@vfs.com.vn</a>
Trần Minh Tâm	Chuyên viên phân tích <a href="mailto:tam.tran@vfs.com.vn">tam.tran@vfs.com.vn</a>
Nguyễn Hoàng Long	Chuyên viên phân tích <a href="mailto:long.nguyen@vfs.com.vn">long.nguyen@vfs.com.vn</a>
Nguyễn Thị Huyền	Chuyên viên phân tích <a href="mailto:huyen.nguyen@vfs.com.vn">huyen.nguyen@vfs.com.vn</a>
Đặng Thu Hiền	Chuyên viên phân tích <a href="mailto:hien.dang@vfs.com.vn">hien.dang@vfs.com.vn</a>